

## Бухгалтерский баланс

на 31 декабря 2023 г.

				<b>Коды</b>
	Форма по ОКУД	<b>0710001</b>		
	Дата (число, месяц, год)	<b>31</b>	<b>12</b>	<b>2023</b>
Организация	по ОКПО	<b>47091702</b>		
Идентификационный номер налогоплательщика	ИНН	<b>1659143147</b>		
Вид экономической деятельности	по ОКВЭД 2	<b>41.20</b>		
Организационно-правовая форма / форма собственности	по ОКОПФ / ОКФС	<b>12300</b>	<b>16</b>	
<b>Общества с ограниченной ответственностью</b>	по ОКЕИ	<b>384</b>		
/ <b>Частная собственность</b>				
Единица измерения: в тыс. рублей				
Местонахождение (адрес) <b>420133, Татарстан Респ, Казань г., Гаврилова ул., д. № 1, пом. 15Л</b>				

Бухгалтерская отчетность подлежит обязательному аудиту  ДА  НЕТ

Наименование аудиторской организации/фамилия, имя, отчество (при наличии) индивидуального аудитора

Идентификационный номер налогоплательщика аудиторской организации/индивидуального аудитора	ИНН	
Основной государственный регистрационный номер аудиторской организации/индивидуального аудитора	ОГРН/ОГРНИП	

Пояснения	Наименование показателя	Код	На 31 декабря 2023 г.	На 31 декабря 2022 г.	На 31 декабря 2021 г.
	<b>АКТИВ</b>				
	<b>I. ВНЕОБОРОТНЫЕ АКТИВЫ</b>				
	Нематериальные активы	1110	-	-	-
	Результаты исследований и разработок	1120	-	-	-
	Нематериальные поисковые активы	1130	-	-	-
	Материальные поисковые активы	1140	-	-	-
	Основные средства	1150	352	638	-
	в том числе:				
	ППА		352	-	-
	Доходные вложения в материальные ценности	1160	-	-	-
	Финансовые вложения	1170	40	40	40
	Отложенные налоговые активы	1180	7 101	31 275	39 600
	Прочие внеоборотные активы	1190	-	-	-
	<b>Итого по разделу I</b>	<b>1100</b>	<b>7 493</b>	<b>31 953</b>	<b>39 640</b>
	<b>II. ОБОРОТНЫЕ АКТИВЫ</b>				
	Запасы	1210	934 559	2 883 803	901 728
	Налог на добавленную стоимость по приобретенным ценностям	1220	22 120	70 813	7 882
	Дебиторская задолженность	1230	3 288 163	3 962 798	6 622 896
	в том числе:				
	Авансы строительные		1 272 262	1 851 060	4 402 039
	Финансовые вложения (за исключением денежных эквивалентов)	1240	-	-	-
	Денежные средства и денежные эквиваленты	1250	303 359	227 166	399 554
	Прочие оборотные активы	1260	-	-	-
	<b>Итого по разделу II</b>	<b>1200</b>	<b>4 548 201</b>	<b>7 144 580</b>	<b>7 932 060</b>
	<b>БАЛАНС</b>	<b>1600</b>	<b>4 555 694</b>	<b>7 176 533</b>	<b>7 971 700</b>

Пояснения	Наименование показателя	Код	На 31 декабря 2023 г.	На 31 декабря 2022 г.	На 31 декабря 2021 г.
	<b>ПАССИВ</b>				
	<b>III. КАПИТАЛ И РЕЗЕРВЫ</b>				
	Уставный капитал (складочный капитал, уставный фонд, вклады товарищей)	1310	800 000	800 000	800 000
	Собственные акции, выкупленные у акционеров	1320	-	-	-
	Переоценка внеоборотных активов	1340	-	-	-
	Добавочный капитал (без переоценки)	1350	-	-	-
	Резервный капитал	1360	-	-	-
	Нераспределенная прибыль (непокрытый убыток)	1370	122 798	(19 569)	(49 984)
	Итого по разделу III	1300	922 798	780 431	750 016
	<b>IV. ДОЛГОСРОЧНЫЕ ОБЯЗАТЕЛЬСТВА</b>				
	Заемные средства	1410	337 578	1 018 881	3 139 311
	Отложенные налоговые обязательства	1420	74	141	-
	Оценочные обязательства	1430	-	-	-
	Прочие обязательства	1450	355	615	-
	Итого по разделу IV	1400	338 007	1 019 637	3 139 311
	<b>V. КРАТКОСРОЧНЫЕ ОБЯЗАТЕЛЬСТВА</b>				
	Заемные средства	1510	751	5 355	-
	Кредиторская задолженность	1520	3 293 893	5 370 966	4 082 197
	Доходы будущих периодов	1530	-	-	-
	Оценочные обязательства	1540	245	144	176
	Прочие обязательства	1550	-	-	-
	Итого по разделу V	1500	3 294 889	5 376 465	4 082 373
	<b>БАЛАНС</b>	1700	4 555 694	7 176 533	7 971 700



Хайрtdинов Ильнур  
Ильдарович  
(расшифровка подписи)

**Отчет о финансовых результатах**  
за Январь - Декабрь 2023 г.

		Дата (число, месяц, год)	<b>Коды</b>		
		Форма по ОКУД	0710002		
		по ОКПО	31	12	2023
Организация	<b>Общество с ограниченной ответственностью СПЕЦИАЛИЗИРОВАННЫЙ ЗАСТРОЙЩИК "СТРОИТЕЛЬНАЯ КОМПАНИЯ "УНИСТРОЙДОМ"</b>	ИНН	47091702		
Идентификационный номер налогоплательщика		по ОКВЭД 2	1659143147		
Вид экономической деятельности	<b>Строительство жилых и нежилых зданий</b>	по ОКФС / ОКФС	41.20		
Организационно-правовая форма / форма собственности	<b>Общества с ограниченной ответственностью / Частная собственность</b>	по ОКЕИ	12300	16	
Единица измерения:	в тыс. рублей		384		

Пояснения	Наименование показателя	Код	За Январь - Декабрь 2023 г.	За Январь - Декабрь 2022 г.
	Выручка	2110	1 991 094	1 939 883
	Себестоимость продаж	2120	(885 681)	(754 726)
	Валовая прибыль (убыток)	2100	1 105 413	1 185 157
	Коммерческие расходы	2210	(304 149)	(355 087)
	Управленческие расходы	2220	(154 080)	(233 815)
	Прибыль (убыток) от продаж	2200	647 184	596 255
	Доходы от участия в других организациях	2310	-	-
	Проценты к получению	2320	30 806	37 851
	Проценты к уплате	2330	(58 524)	(78 171)
	Прочие доходы	2340	61 401	2 569
	Прочие расходы	2350	(491 008)	(510 271)
	Прибыль (убыток) до налогообложения	2300	189 859	48 233
	Налог на прибыль	2410	(47 492)	(17 818)
	в том числе:			
	текущий налог на прибыль	2411	(23 385)	(9 352)
	отложенный налог на прибыль	2412	(24 107)	(8 466)
	Прочее	2460	-	-
	Чистая прибыль (убыток)	2400	142 367	30 415

Пояснения	Наименование показателя	Код	За Январь - Декабрь 2023 г.	За Январь - Декабрь 2022 г.
	Результат от переоценки внеоборотных активов, не включаемый в чистую прибыль (убыток) периода	2510	-	-
	Результат от прочих операций, не включаемый в чистую прибыль (убыток) периода	2520	-	-
	Налог на прибыль от операций, результат которых не включается в чистую прибыль (убыток) периода	2530	-	-
	Совокупный финансовый результат периода	2500	142 367	30 415
	Справочно Базовая прибыль (убыток) на акцию	2900	-	-
	Разводненная прибыль (убыток) на акцию	2910	-	-



Хайрtdинов Ильнур  
Ильдарович  
(расшифровка подписи)

**Отчет об изменениях капитала  
за Январь - Декабрь 2023 г.**

Коды		
0710004		
31	12	2023
47091702		
1659143147		
41.20		
12300	16	
384		

Форма по ОКУД

Дата (число, месяц, год)

Общество с ограниченной ответственностью СПЕЦИАЛИЗИРОВАННЫЙ  
ЗАСТРОЙЩИК "СТРОИТЕЛЬНАЯ КОМПАНИЯ "УНИСТРОЙДОМ"

Идентификационный номер налогоплательщика

Вид экономической  
деятельности

Строительство жилых и нежилых зданий

Организационно-правовая форма / форма собственности

Общества с ограниченной  
ответственностью

/ Частная собственность

Единица измерения: в тыс. рублей

**1. Движение капитала**

Наименование показателя	Код	Уставный капитал	Собственные акции, выкупленные у акционеров	Добавочный капитал	Резервный капитал	Нераспределенная прибыль (непокрытый убыток)	Итого
Величина капитала на 31 декабря 2021 г.	3100	800 000	-	-	-	(49 984)	750 016
Увеличение капитала - всего: в том числе:	3210	-	-	-	-	30 415	30 415
чистая прибыль	3211	X	X	X	X	30 415	30 415
переоценка имущества	3212	X	X	-	X	-	-
доходы, относящиеся непосредственно на увеличение капитала	3213	X	X	-	X	-	-
дополнительный выпуск акций	3214	-	-	-	X	X	-
увеличение номинальной стоимости акций	3215	-	-	-	X	-	X
реорганизация юридического лица	3216	-	-	-	-	-	-
Уменьшение капитала - всего:	3220	-	-	-	-	-	-
в том числе:							
убыток	3221	X	X	X	X	-	-
переоценка имущества	3222	X	X	-	X	-	-
расходы, относящиеся непосредственно на уменьшение капитала	3223	X	X	-	X	-	-
уменьшение номинальной стоимости акций	3224	-	-	-	X	-	-
уменьшение количества акций	3225	-	-	-	X	-	-
реорганизация юридического лица	3226	-	-	-	-	-	-
дивиденды	3227	X	X	X	X	-	-


Наименование показателя	Код	Уставный капитал	Собственные акции, выкупленные у акционеров	Добавочный капитал	Резервный капитал	Нераспределенная прибыль (непокрытый убыток)	Итого
Изменение добавочного капитала	3230	X	X	-	-	-	X
Изменение резервного капитала	3240	X	X	X	-	-	X
Величина капитала на 31 декабря 2022 г.	3200	800 000	-	-	-	(19 569)	780 431
Увеличение капитала - всего: За 2023 г.	3310	-	-	-	-	142 367	142 367
в том числе:							
чистая прибыль	3311	X	X	X	X	142 367	142 367
переоценка имущества	3312	X	X	-	X	-	-
доходы, относящиеся непосредственно на увеличение капитала	3313	X	X	-	X	-	-
дополнительный выпуск акций	3314	-	-	-	X	X	-
увеличение номинальной стоимости акций	3315	-	-	-	X	-	X
реорганизация юридического лица	3316	-	-	-	-	-	-
Уменьшение капитала - всего:	3320	-	-	-	-	-	-
в том числе:							
убыток	3321	X	X	X	X	-	-
переоценка имущества	3322	X	X	-	X	-	-
расходы, относящиеся непосредственно на уменьшение капитала	3323	X	X	-	X	-	-
уменьшение номинальной стоимости акций	3324	-	-	-	X	-	-
уменьшение количества акций	3325	-	-	-	X	-	-
реорганизация юридического лица	3326	-	-	-	-	-	-
дивиденды	3327	X	X	X	X	-	-
Изменение добавочного капитала	3330	X	X	-	-	-	X
Изменение резервного капитала	3340	X	X	X	-	-	X
Величина капитала на 31 декабря 2023 г.	3300	800 000	-	-	-	122 798	922 798


**2. Корректировки в связи с изменением учетной политики и исправлением ошибок**

Наименование показателя	Код	На 31 декабря 2021 г.	Изменения капитала за 2022 г.		На 31 декабря 2022 г.
			за счет чистой прибыли (убытка)	за счет иных факторов	
<b>Капитал - всего</b>					
до корректировок	3400	750 016	30 415	-	780 431
корректировка в связи с: изменением учетной политики	3410	-	-	-	-
исправлением ошибок	3420	-	-	-	-
после корректировок	3500	750 016	30 415	-	780 431
в том числе:					
нераспределенная прибыль (непокрытый убыток):					
до корректировок	3401	(49 984)	30 415	-	(19 569)
корректировка в связи с: изменением учетной политики	3411	-	-	-	-
исправлением ошибок	3421	-	-	-	-
после корректировок	3501	(49 984)	30 415	-	(19 569)
по другим статьям капитала					
до корректировок	3402	-	-	-	-
корректировка в связи с: изменением учетной политики	3412	-	-	-	-
исправлением ошибок	3422	-	-	-	-
после корректировок	3502	-	-	-	-

**3. Чистые активы**

Наименование показателя	Код	На 31 декабря 2023 г.	На 31 декабря 2022 г.	На 31 декабря 2021 г.
Чистые активы	3600	922 799	780 431	750 016

  
**Хайрtdинов Ильнур Ильдарович**  
 (расшифровка подписи)

  
**Руководитель**  
 «Строительная компания «УкстронДом»»  
 14 марта 2024 г.



**Отчет о движении денежных средств  
за Январь - Декабрь 2023 г.**

Организация **Общество с ограниченной ответственностью СПЕЦИАЛИЗИРОВАННЫЙ ЗАСТРОЙЩИК "СТРОИТЕЛЬНАЯ КОМПАНИЯ "УНИСТРОЙДОМ"**  
 Идентификационный номер налогоплательщика \_\_\_\_\_  
 Вид экономической деятельности **Строительство жилых и нежилых зданий**  
 Организационно-правовая форма / форма собственности **Общества с ограниченной ответственностью / Частная собственность**  
 Единица измерения: в тыс. рублей

Дата (число, месяц, год) \_\_\_\_\_  
 Форма по ОКУД \_\_\_\_\_  
 по ОКПО \_\_\_\_\_  
 ИНН \_\_\_\_\_  
 по ОКВЭД 2 \_\_\_\_\_  
 по ОКОПФ / ОКФС \_\_\_\_\_  
 по ОКЕИ \_\_\_\_\_

Коды		
0710005		
31	12	2023
47091702		
1659143147		
41.20		
12300	16	
384		

Наименование показателя	Код	За Январь - Декабрь 2023 г.	За Январь - Декабрь 2022 г.
<b>Денежные потоки от текущих операций</b>			
Поступления - всего	4110	3 502 656	3 216 156
в том числе:			
от продажи продукции, товаров, работ и услуг	4111	2 839 380	2 143 800
арендных платежей, лицензионных платежей, роялти, комиссионных и иных аналогичных платежей	4112	-	100
от перепродажи финансовых вложений	4113	-	-
прочие поступления	4119	663 276	1 072 256
Платежи - всего	4120	(3 923 032)	(5 348 310)
в том числе:			
поставщикам (подрядчикам) за сырье, материалы, работы, услуги	4121	(3 093 594)	(5 311 910)
в связи с оплатой труда работников	4122	(3 909)	(6 624)
процентов по долговым обязательствам	4123	(10 177)	-
налога на прибыль организаций	4124	-	(14 901)
прочие платежи	4129	(815 352)	(14 875)
Сальдо денежных потоков от текущих операций	4100	(420 376)	(2 132 154)
<b>Денежные потоки от инвестиционных операций</b>			
Поступления - всего	4210	30 807	140 000
в том числе:			
от продажи внеоборотных активов (кроме финансовых вложений)	4211	-	140 000
от продажи акций других организаций (долей участия)	4212	-	-
от возврата предоставленных займов, от продажи долговых ценных бумаг (прав требования денежных средств к другим лицам)	4213	-	-
дивидендов, процентов по долговым финансовым вложениям и аналогичных поступлений от долевого участия в других организациях	4214	30 807	-
прочие поступления	4219	-	-
Платежи - всего	4220	-	-
в том числе:			
в связи с приобретением, созданием, модернизацией, реконструкцией и подготовкой к использованию внеоборотных активов	4221	-	-
в связи с приобретением акций других организаций (долей участия)	4222	-	-
в связи с приобретением долговых ценных бумаг (прав требования денежных средств к другим лицам), предоставление займов другим лицам	4223	-	-
процентов по долговым обязательствам, включаемым в стоимость инвестиционного актива	4224	-	-
прочие платежи	4229	-	-
Сальдо денежных потоков от инвестиционных операций	4200	30 807	140 000

Наименование показателя	Код	За Январь - Декабрь 2023 г.	За Январь - Декабрь 2022 г.
<b>Денежные потоки от финансовых операций</b>			
Поступления - всего	4310	466 345	2 289 151
в том числе:			
получение кредитов и займов	4311	466 345	2 251 298
денежных вкладов собственников (участников)	4312	-	-
от выпуска акций, увеличения долей участия	4313	-	-
от выпуска облигаций, векселей и других долговых ценных бумаг и др.	4314	-	-
прочие поступления	4319	-	37 853
Платежи - всего	4320	(575)	(469 385)
в том числе:			
собственникам (участникам) в связи с выкупом у них акций (долей участия) организации или их выходом из состава участников	4321	-	-
на уплату дивидендов и иных платежей по распределению прибыли в пользу собственников (участников)	4322	-	-
в связи с погашением (выкупом) векселей и других долговых ценных бумаг, возврат кредитов и займов	4323	-	(469 385)
прочие платежи	4329	(575)	-
Сальдо денежных потоков от финансовых операций	4300	465 770	1 819 766
<b>Сальдо денежных потоков за отчетный период</b>	4400	76 201	(172 388)
<b>Остаток денежных средств и денежных эквивалентов на начало отчетного периода</b>	4450	227 166	399 554
<b>Остаток денежных средств и денежных эквивалентов на конец отчетного периода</b>	4500	303 359	227 166
Величина влияния изменений курса иностранной валюты по отношению к рублю	4490	(8)	-



Хайрtdинов Ильнур  
Ильдарович  
(расшифровка подписи)

14 марта 2024 г.



## 2.2. Незавершенные капитальные вложения


Наименование показателя	Код	Период	На начало года	Изменения за период			На конец периода
				затраты за период	списано	принято к учету в качестве основных средств или увеличена стоимость	
Незавершенное строительство и незаконченные операции по приобретению, модернизации и т.п. основных средств - всего	5240	за 2023г.	-	-	-	-	
	5250	за 2022г.	-	-	-	-	
в том числе: 16:16:120602:10624 Весна 28 474 кв.м.	5241	за 2023г.	-	-	-	-	
	5251	за 2022г.	-	-	-	-	

## 2.3. Изменение стоимости основных средств в результате достройки, дооборудования, реконструкции и частичной ликвидации

Наименование показателя	Код	за 2023г.	за 2022г.
Увеличение стоимости объектов основных средств в результате достройки, дооборудования, реконструкции - всего	5260	-	-
в том числе:			
Уменьшение стоимости объектов основных средств в результате частичной ликвидации - всего:	5270	-	-
в том числе:			
	5271	-	-

## 2.4. Иное использование основных средств

Наименование показателя	Код	На 31 декабря 2023 г.	На 31 декабря 2022 г.	На 31 декабря 2021 г.
Переданные в аренду основные средства, числящиеся на балансе	5280	-	-	-
Переданные в аренду основные средства, числящиеся за балансом	5281	-	-	-
Полученные в аренду основные средства, числящиеся на балансе	5282	-	-	-
Полученные в аренду основные средства, числящиеся за балансом	5283	-	-	-
Объекты недвижимости, принятые в эксплуатацию и фактически используемые, находящиеся в процессе государственной регистрации	5284	-	-	-
Основные средства, переведенные на консервацию	5285	-	-	-
Иное использование основных средств (залог и др.)	5286	-	-	-
Балансовая стоимость неамортизируемых основных средств	5287	-	-	-
	5288	-	-	-



Хаирtdинов Ильдур  
Ильдaрович  
(расшифровка подписи)


Руководитель  
АУНИС Чкайбаев (подпись)

14 марта 2024 г.



## 3.2. Иное использование финансовых вложений

Наименование показателя	Код	На 31 декабря 2023 г.	На 31 декабря 2022 г.	На 31 декабря 2021 г.
Финансовые вложения, находящиеся в залоге - всего	5320	-	-	-
в том числе:				
Финансовые вложения, переданные третьим лицам (кроме продажи) - всего	5321	-	-	-
в том числе:				
Иное использование финансовых вложений	5329	-	-	-



Хайрtdинов Ильнур  
Ильдарович  
(расшифровка подписи)

Руководитель  
(подпись)


14 марта 2024 г.





## 4.2. Запасы в залоге

Наименование показателя	Код	На 31 декабря 2023 г.	На 31 декабря 2022 г.	На 31 декабря 2021 г.
Запасы, не оплаченные на отчетную дату - всего	5440	-	-	-
в том числе:				
Запасы, находящиеся в залоге по договору - всего	5441	-	-	-
в том числе:	5445	-	-	-
	5446	-	-	-



**Руководитель**  
**Хайрtdинов Ильнур**  
**Ильдарович**  
 (расшифровка подписи)

14 марта 2024 г.



## 5.2. Просроченная дебиторская задолженность


Наименование показателя	Код	На 31 декабря 2023 г.		На 31 декабря 2022 г.		На 31 декабря 2021 г.	
		учтенная по условиям договора	балансовая стоимость	учтенная по условиям договора	балансовая стоимость	учтенная по условиям договора	балансовая стоимость
Всего	5540	-	-	-	-	-	-
в том числе:							
расчеты с покупателями и заказчиками	5541	-	-	-	-	-	-
расчеты с поставщиками и заказчиками (в части авансовых платежей, предоплат)	5542	-	-	-	-	-	-
прочая	5543	-	-	-	-	-	-
	5544	-	-	-	-	-	-

## 5.3. Наличие и движение кредиторской задолженности

Наименование показателя	Код	Период	Остаток на начало года	поступление			выбыло			перевод из дебиторской в кредиторскую задолженность	перевод из кредиторской в дебиторскую задолженность	Остаток на конец периода
				в результате хозяйственных операций (сумма долга по сделке, операции)	причитающиеся проценты, штрафы и иные начисления	погашение	списание на финансовый результат	перевод из долго-в краткосрочную задолженность				
Долгосрочная кредиторская задолженность - всего	5551	за 2023г.	1 019 496	466 345	-	(1 147 908)	-	-	-	-	337 933	
	5571	за 2022г.	3 139 311	2 308 080	-	(4 427 895)	-	-	-	-	1 019 496	
в том числе:												
кредиты	5552	за 2023г.	1 018 881	466 345	-	(1 147 648)	-	-	-	-	337 578	
	5572	за 2022г.	3 139 311	2 307 080	-	(4 427 510)	-	-	-	-	1 018 881	
займы	5553	за 2023г.	-	-	-	-	-	-	-	-	-	
	5573	за 2022г.	-	-	-	-	-	-	-	-	-	
прочая	5554	за 2023г.	615	-	-	(260)	-	-	-	-	355	
	5574	за 2022г.	-	1 000	-	(385)	-	-	-	-	615	
	5555	за 2023г.	-	-	-	-	-	-	-	X	-	
	5575	за 2022г.	-	-	-	-	-	-	-	X	-	
Краткосрочная кредиторская задолженность - всего	5560	за 2023г.	5 376 321	366 385	47 721	(2 493 782)	(2 001)	-	-	-	3 294 644	
	5580	за 2022г.	3 854 101	2 390 453	75 767	(944 000)	-	-	-	-	5 376 321	
в том числе:												
расчеты с поставщиками и подрядчиками	5561	за 2023г.	4 714 187	217 659	-	(1 837 723)	(1 997)	-	-	-	3 092 126	
	5581	за 2022г.	3 786 027	1 788 574	-	(860 414)	-	-	-	-	4 714 187	
авансы полученные	5562	за 2023г.	166 273	113	-	(166 262)	(4)	-	-	-	120	
	5582	за 2022г.	425	166 650	-	(802)	-	-	-	-	166 273	
расчеты по налогам и взносам	5563	за 2023г.	69	40	-	(69)	-	-	-	-	40	
	5583	за 2022г.	59	970	-	(960)	-	-	-	-	69	
кредиты	5564	за 2023г.	5 355	-	47 721	(52 325)	-	-	-	-	751	
	5584	за 2022г.	-	-	75 767	(70 412)	-	-	-	-	5 355	
займы	5565	за 2023г.	-	-	-	-	-	-	-	-	-	
	5585	за 2022г.	-	-	-	-	-	-	-	-	-	
прочая	5566	за 2023г.	52 905	-	-	(153)	-	-	-	-	52 752	
	5586	за 2022г.	52 759	146	-	-	-	-	-	-	52 905	
Авансы по ДДУ	5567	за 2023г.	437 532	148 573	-	(437 250)	-	-	X	X	148 855	
	5587	за 2022г.	14 831	434 113	-	(11 412)	-	-	X	X	437 532	
Итого	5550	за 2023г.	6 395 817	832 730	47 721	(3 641 690)	(2 001)	X	-	-	3 632 577	
	5570	за 2022г.	6 993 412	4 698 533	75 767	(5 371 895)	-	X	-	-	6 395 817	

## 5.4. Просроченная кредиторская задолженность

Наименование показателя	Код	На 31 декабря 2023 г.	На 31 декабря 2022 г.	На 31 декабря 2021 г.
Всего	5590	-	-	-
в том числе:				
расчеты с поставщиками и подрядчиками	5591	-	-	-
расчеты с покупателями и заказчиками	5592	-	-	-
прочая задолженность	5593	-	-	-
	5594	-	-	-




Хайрtdинов Ильнур  
Ильдарович  
(расшифровка подписи)

14 марта 2024 г.

**6. Затраты на производство (расходы на продажу)\***

Наименование показателя	Код	за 2023г.	за 2022г.
Материальные затраты	5610	512	-
Расходы на оплату труда	5620	6 831	5 531
Отчисления на социальные нужды	5630	801	964
Амортизация	5640	336	-
Прочие затраты	5650	449 749	582 407
Итого по элементам	5660	458 229	588 902
Фактическая себестоимость проданных товаров	5665	885 681	754 726
Изменение остатков (прирост [-]): незавершенного производства, готовой продукции и др.	5670	-	-
Изменение остатков (уменьшение [+]): незавершенного производства, готовой продукции и др.	5680	-	-
Итого расходы по обычным видам деятельности	5600	1 343 910	1 343 628

\* - Для организаций, осуществляющих торговую деятельность добавлена строка 5665, учитывающая фактическую себестоимость товаров




**Хайрtdинов Ильнур  
Ильдарович**  
(расшифровка подписи)

Руководитель \_\_\_\_\_

14 марта 2024 г.

## 7. Оценочные обязательства

Наименование показателя	Код	Остаток на начало года	Признано	Погашено	Списано как избыточная сумма	Остаток на конец периода
Оценочные обязательства - всего	5700	144	236	(135)	-	245
в том числе:						
Резервы по отпускам	5701	144	236	(135)	-	245



Хаиртдинов Ильнур  
Ильдарович  
(расшифровка подписи)

Руководитель  
(подпись)

14 марта 2024 г.

### 8. Обеспечения обязательств

Наименование показателя	Код	На 31 декабря 2023 г.	На 31 декабря 2022 г.	На 31 декабря 2021 г.
Полученные - всего	5800	4 093 345	3 895 292	11 762 844
в том числе:				
ООО "УСК "СТАНДАРТ"	5801	2 998 426	2 999 730	6 959 435
Средства на эскроу-счетах	5802	1 094 919	895 562	4 803 409
Выданные - всего	5810	-	-	-
в том числе:				
	5811	-	-	-

Руководитель \_\_\_\_\_  
 (подпись)

**Хаиртдинов Ильнур**  
**Ильдарович**  
 (расшифровка подписи)



14 марта 2024 г.