

Бухгалтерский баланс
на 31 декабря 2019 г.

		Коды		
		0710001		
		31	12	2019
Организация	Общество с ограниченной ответственностью "Ин-Групп"	по ОКПО		
Идентификационный номер налогоплательщика		ИНН		
Вид экономической деятельности	Аренда и управление собственным или арендованным нежилым недвижимым имуществом	по ОКВЭД 2		
Организационно-правовая форма / форма собственности	Общества с ограниченной ответственностью / Совместная частная и иностранная собственность	по ОКОПФ / ОКФС		
Единица измерения:	в тыс. рублей	12300	34	
Местонахождение (адрес)	107113, Москва г, Шумкина ул, д. № 20, стр. 1, этаж подвал пом. I ком. 9	по ОКЕИ		
		384		
Бухгалтерская отчетность подлежит обязательному аудиту		<input checked="" type="checkbox"/>	ДА	<input type="checkbox"/>
Наименование аудиторской организации/фамилия, имя, отчество (при наличии) индивидуального аудитора		ООО "КОНСАЛТАУДИТСЕРВИС"		
Идентификационный номер налогоплательщика аудиторской организации/индивидуального аудитора		ИНН	7734242422	
Основной государственный регистрационный номер аудиторской организации/индивидуального аудитора		ОГРН/ОГРНИП	1027739661762	

Пояснения	Наименование показателя	Код	На 31 декабря 2019 г.	На 31 декабря 2018 г.	На 31 декабря 2017 г.
	АКТИВ				
	I. ВНЕОБОРОТНЫЕ АКТИВЫ				
1.1.	Нематериальные активы	1110	28	36	54
	в том числе:				
1.1.	Нематериальные активы в организации	11101	28	36	54
	Результаты исследований и разработок	1120	-	-	-
	Нематериальные поисковые активы	1130	-	-	-
	Материальные поисковые активы	1140	-	-	-
2.	Основные средства	1150	328 615	864 585	267 020
	в том числе:				
2.1.	Основные средства в организации	11501	146 098	236 494	170 799
2.2.	Строительство объектов основных средств	11502	182 517	628 091	96 221
	Доходные вложения в материальные ценности	1160	-	-	-
3.1.	Финансовые вложения	1170	500	500	-
	Отложенные налоговые активы	1180	11 065	9 254	9 510
	Прочие внеоборотные активы	1190	-	-	-
	Итого по разделу I	1100	340 208	874 375	276 584
	II. ОБОРОТНЫЕ АКТИВЫ				
4.	Запасы	1210	181 409	101 616	102 848
	в том числе:				
4.1.	Материалы	12101	7 627	7 629	7 629
4.1.	Товары	12102	173 782	93 987	95 219
	Налог на добавленную стоимость по приобретенным ценностям	1220	30 240	118 115	10 922
	в том числе:				

	НДС по приобретенным ОС	12201	29 729	118 021	10 922
	НДС по приобретенным материально-производственным запасам	12202	417	-	-
	НДС по приобретенным услугам	12203	94	94	-
5.1.	Дебиторская задолженность	1230	856 864	637 600	1 420 771
	в том числе:				
5.1.	Расчеты с поставщиками и подрядчиками	12301	8 900	10 215	16 856
5.1.	Расчеты с покупателями и заказчиками	12302	103 837	86 402	79 892
5.1.	Расчеты по налогам и сборам	12303	107	3 891	1 714
5.1.	Расчеты с разными дебиторами и кредиторами	12304	744 020	537 092	1 322 309
3.1.	Финансовые вложения (за исключением денежных эквивалентов)	1240	-	15	15
	в том числе:				
3.1.	Предоставленные займы	12401	-	15	15
	Денежные средства и денежные эквиваленты	1250	8 064	4 696	166 165
	в том числе:				
	Расчетные счета	12501	8 064	4 696	24 186
	Аккредитивы	12502	-	-	141 979
	Прочие оборотные активы	1260	38 819	30 498	34 129
	в том числе:				
	НДС по авансам и переплатам	12601	15 087	9 868	9 882
	Расходы будущих периодов		23 732	20 630	24 247
	Итого по разделу II	1200	1 115 396	892 540	1 734 850
	БАЛАНС	1600	1 455 604	1 766 915	2 011 434

Пояснения	Наименование показателя	Код	На 31 декабря 2019 г.	На 31 декабря 2018 г.	На 31 декабря 2017 г.
	ПАССИВ				
	III. КАПИТАЛ И РЕЗЕРВЫ				
	Уставный капитал (складочный капитал, уставный фонд, вклады товарищей)	1310	20 000	20 000	20 000
	Собственные акции, выкупленные у акционеров	1320	-	-	-
	Переоценка внеоборотных активов	1340	-	-	-
	Добавочный капитал (без переоценки)	1350	-	-	-
	Резервный капитал	1360	-	-	-
	Нераспределенная прибыль (непокрытый убыток)	1370	212 362	197 327	184 464
	Итого по разделу III	1300	232 362	217 327	204 464
	IV. ДОЛГОСРОЧНЫЕ ОБЯЗАТЕЛЬСТВА				
5.3.	Заемные средства	1410	231 305	284 142	455 671
	в том числе:				
5.3.	Долгосрочные кредиты	14101	-	48 691	220 220
5.3.	Долгосрочные займы	14102	231 305	235 451	235 451
	Отложенные налоговые обязательства	1420	105	62	18
	Оценочные обязательства	1430	-	-	-
5.3.	Прочие обязательства	1450	531 566	827 111	889 946
	Итого по разделу IV	1400	762 976	1 111 315	1 345 635
	V. КРАТКОСРОЧНЫЕ ОБЯЗАТЕЛЬСТВА				
5.3.	Заемные средства	1510	-	49	106
	в том числе:				
5.3.	Проценты по долгосрочным кредитам	15101	-	49	106
5.3.	Кредиторская задолженность	1520	459 634	437 729	460 777
	в том числе:				
5.3.	Расчеты с поставщиками и подрядчиками	15201	195 932	227 308	383 187
5.3.	Расчеты с покупателями и заказчиками	15202	97 054	58 871	59 099
5.3.	Расчеты по налогам и сборам	15203	16 232	2 255	7 767
5.3.	Расчеты с разными дебиторами и кредиторами	15204	150 416	149 295	10 724
	Доходы будущих периодов	1530	-	-	-
7.	Оценочные обязательства	1540	632	495	452
	Прочие обязательства	1550	-	-	-
	Итого по разделу V	1500	460 266	438 273	461 335
	БАЛАНС	1700	1 455 604	1 766 915	2 011 434

Руководитель

(подпись)

Велигодский Александр

Владимирович

(расшифровка подписи)

3 марта 2020 г.


Отчет о финансовых результатах
за Январь - Декабрь 2019 г.

Организация	Общество с ограниченной ответственностью "Ин-Групп"	по ОКПО	0710002		
Идентификационный номер налогоплательщика		ИНН	7733150031		
Вид экономической деятельности	Аренда и управление собственным или арендованным нежилым недвижимым имуществом	по ОКВЭД 2	68.20.2		
Организационно-правовая форма / форма собственности	Общества с ограниченной ответственностью / Совместная частная и иностранная собственность	по ОКОПФ / ОКФС	12300	34	
Единица измерения:	в тыс. рублей	по ОКЕИ	384		
		Дата (число, месяц, год)	31	12	2019
			13527418		

Пояснения	Наименование показателя	Код	За Январь - Декабрь 2019 г.	За Январь - Декабрь 2018 г.
	Выручка	2110	244 604	104 072
6.	Себестоимость продаж	2120	(185 121)	(77 665)
	Валовая прибыль (убыток)	2100	59 483	26 407
	Коммерческие расходы	2210	-	-
	Управленческие расходы	2220	-	-
	Прибыль (убыток) от продаж	2200	59 483	26 407
	Доходы от участия в других организациях	2310	-	-
	Проценты к получению	2320	2	2
	в том числе:			
	Проценты к получению	23201	2	2
	Проценты к уплате	2330	(1 204)	(219)
	в том числе:			
	Проценты к уплате	23301	(1 204)	(219)
	Прочие доходы	2340	26 115	13 599
	в том числе:			
	Доходы, связанные с реализацией основных средств	23401	25 079	445
	Доходы, связанные с реализацией нематериальных активов	23402	-	47
	Штрафы, пени, неустойки к получению	23403	982	139
	Прочие внереализационные доходы	23404	54	12 968
	Прочие расходы	2350	(63 755)	(23 471)
	в том числе:			
	Расходы, связанные с реализацией основных средств	23501	(37 084)	(743)
	Расходы, связанные с реализацией нематериальных активов	23502	-	(44)
	Расходы на услуги банков	23503	(173)	(421)
	Прочие внереализационные расходы	23504	(26 498)	(22 263)
	Прибыль (убыток) до налогообложения	2300	20 641	16 318
	Текущий налог на прибыль	2410	(7 374)	(3 155)
	в т.ч. постоянные налоговые обязательства (активы)	2421	(1 165)	(191)
	Изменение отложенных налоговых обязательств	2430	(43)	(44)
	Изменение отложенных налоговых активов	2450	2 124	(256)
	Прочее	2460	(313)	-
	Чистая прибыль (убыток)	2400	15 035	12 863

Пояснения	Наименование показателя	Код	За Январь - Декабрь 2019 г.	За Январь - Декабрь 2018 г.
	СПРАВОЧНО			
	Результат от переоценки внеоборотных активов, не включаемый в чистую прибыль (убыток) периода	2510	-	-
	Результат от прочих операций, не включаемый в чистую прибыль (убыток) периода	2520	-	-
	Совокупный финансовый результат периода	2500	15 035	12 863
	Базовая прибыль (убыток) на акцию	2900	-	-
	Разводненная прибыль (убыток) на акцию	2910	-	-

Руководитель



**Велигодский Александр
Владимирович**

(подпись)

(расшифровка подписи)

3 марта 2020 г.

**Отчет об изменениях капитала
за Январь - Декабрь 2019 г.**

Коды		
0710004		
31	12	2019
13527418		
7733150031		
68.20.2		
12300	34	
384		

Форма по ОКУД
Дата (число, месяц, год)
по ОКПО
ИНН
по ОКВЭД 2
по ОКОПФ / ОКФС
по ОКЕИ

Организация Общество с ограниченной ответственностью "Ин-Групп"
Идентификационный номер налогоплательщика
Вид экономической деятельности Аренда и управление собственным или арендованным недвижимым имуществом
Организационно-правовая форма / форма собственности Общества с ограниченной ответственностью
Совместная частная и иностранная собственность
Единица измерения: в тыс. рублей

1. Движение капитала

Наименование показателя	Код	Уставный капитал	Собственные акции, выкупленные у акционеров	Добавочный капитал	Резервный капитал	Нераспределенная прибыль (непокрытый убыток)	Итого
Величина капитала на 31 декабря 2017 г. за 2018 г.	3100	20 000	-	-	-	184 464	204 464
Увеличение капитала - всего:	3210	-	-	-	-	12 863	12 863
в том числе:							
чистая прибыль	3211	X	X	X	X	-	12 863
переоценка имущества	3212	X	X	-	X	-	-
доходы, относящиеся непосредственно на увеличение капитала	3213	X	X	-	X	-	-
дополнительный выпуск акций	3214	-	-	-	X	-	-
увеличение номинальной стоимости акций	3215	-	-	-	X	-	-
реорганизация юридического лица	3216	-	-	-	-	-	-
Уменьшение капитала - всего:	3220	-	-	-	-	-	-
в том числе:							
убыток	3221	X	X	X	X	-	-
переоценка имущества	3222	X	X	-	X	-	-
расходы, относящиеся непосредственно на уменьшение капитала	3223	X	X	-	X	-	-
уменьшение номинальной стоимости акций	3224	-	-	-	X	-	-
уменьшение количества акций	3225	-	-	-	X	-	-
реорганизация юридического лица	3226	-	-	-	-	-	-
дивиденды	3227	X	X	X	X	-	-

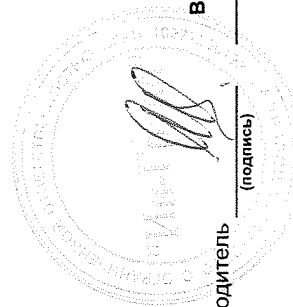
Наименование показателя	Код	Уставный капитал	Собственные акции, выкупленные у акционеров	Добавочный капитал	Резервный капитал	Нераспределенная прибыль (непокрытый убыток)	Итого
Изменение добавочного капитала	3230	X	X	-	-	-	X
Изменение резервного капитала	3240	X	X	X	-	-	X
Величина капитала на 31 декабря 2018 г.	3200	20 000	-	-	-	197 327	217 327
Увеличение капитала - всего: За 2019 г.	3310	-	-	-	-	15 035	15 035
в том числе:							
чистая прибыль	3311	X	X	X	X	15 035	15 035
переоценка имущества	3312	X	X	-	X	-	-
доходы, относящиеся непосредственно на увеличение капитала	3313	X	X	-	X	-	-
дополнительный выпуск акций	3314	-	-	-	X	X	-
увеличение номинальной стоимости акций	3315	-	-	-	X	-	X
реорганизация юридического лица	3316	-	-	-	-	-	-
Уменьшение капитала - всего:	3320	-	-	-	-	-	-
в том числе:							
убыток	3321	X	X	X	X	-	-
переоценка имущества	3322	X	X	-	X	-	-
расходы, относящиеся непосредственно на уменьшение капитала	3323	X	X	-	X	-	-
уменьшение номинальной стоимости акций	3324	-	-	-	X	-	-
уменьшение количества акций	3325	-	-	-	X	-	-
реорганизация юридического лица	3326	-	-	-	-	-	-
дивиденды	3327	X	X	X	X	-	-
Изменение добавочного капитала	3330	X	X	-	-	-	X
Изменение резервного капитала	3340	X	X	X	-	-	X
Величина капитала на 31 декабря 2019 г.	3300	20 000	-	-	-	212 362	232 362

2. Корректировки в связи с изменением учетной политики и исправлением ошибок

Наименование показателя	Код	На 31 декабря 2017 г.	Изменения капитала за 2018 г.		На 31 декабря 2018 г.
			за счет чистой прибыли (убытка)	за счет иных факторов	
Капитал - всего					
до корректировок	3400	-	-	-	-
корректировка в связи с: изменением учетной политики	3410	-	-	-	-
исправлением ошибок	3420	-	-	-	-
после корректировок	3500	-	-	-	-
в том числе: нераспределенная прибыль (непокрытый убыток):					
до корректировок	3401	-	-	-	-
корректировка в связи с: изменением учетной политики	3411	-	-	-	-
исправлением ошибок	3421	-	-	-	-
после корректировок	3501	-	-	-	-
по другим статьям капитала					
до корректировок	3402	-	-	-	-
корректировка в связи с: изменением учетной политики	3412	-	-	-	-
исправлением ошибок	3422	-	-	-	-
после корректировок	3502	-	-	-	-

3. Чистые активы

Наименование показателя	Код	На 31 декабря 2019 г.	На 31 декабря 2018 г.	На 31 декабря 2017 г.
Чистые активы	3600	232 362	217 327	204 464



**Велигодский Александр
Владимирович**
(расшифровка подписи)

Руководитель
(подпись)

3 марта 2020 г.

**Отчет о движении денежных средств
за Январь - Декабрь 2019 г.**

Организация	Общество с ограниченной ответственностью "Ин-Групп"	Форма по ОКУД	0710005		
Идентификационный номер налогоплательщика		Дата (число, месяц, год)	31	12	2019
Вид экономической деятельности	Аренда и управление собственным или арендованным нежилым недвижимым имуществом	по ОКПО	13527418		
Организационно-правовая форма / форма собственности	Общества с ограниченной ответственностью	ИНН	7733150031		
ответственностью	Совместная частная и иностранная собственность	по ОКВЭД 2	68.20.2		
Единица измерения:	в тыс. рублей	по ОКФС	12300	34	
		по ОКЕИ	384		

Наименование показателя	Код	За Январь - Декабрь 2019 г.	За Январь - Декабрь 2018 г.
Денежные потоки от текущих операций			
Поступления - всего	4110	388 978	547 832
в том числе:			
от продажи продукции, товаров, работ и услуг	4111	274 310	114 914
арендных платежей, лицензионных платежей, роялти, комиссионных и иных аналогичных платежей	4112	-	-
от перепродажи финансовых вложений	4113	-	-
от участников долевого строительства	4114	108 137	375 808
от неиспользованной суммы покрытия по аккредитиву	4115	-	44 605
прочие поступления	4119	6 531	12 505
Платежи - всего	4120	(189 433)	(118 883)
в том числе:			
поставщикам (подрядчикам) за сырье, материалы, работы, услуги	4121	(160 119)	(75 912)
в связи с оплатой труда работников	4122	(1 883)	(1 921)
процентов по долговым обязательствам	4123	(1 253)	(10 754)
налога на прибыль организаций	4124	(5 183)	(2 808)
	4125	-	-
прочие платежи	4129	(20 995)	(27 488)
Сальдо денежных потоков от текущих операций	4100	199 545	428 949
Денежные потоки от инвестиционных операций			
Поступления - всего	4210	5 833	492
в том числе:			
от продажи внеоборотных активов (кроме финансовых вложений)	4211	5 833	492
от продажи акций других организаций (долей участия)	4212	-	-
от возврата предоставленных займов, от продажи долговых ценных бумаг (прав требования денежных средств к другим лицам)	4213	-	-
дивидендов, процентов по долговым финансовым вложениям и аналогичных поступлений от долевого участия в других организациях	4214	-	-
	4215	-	-
прочие поступления	4219	-	-
Платежи - всего	4220	(149 173)	(277 401)
в том числе:			
в связи с приобретением, созданием, модернизацией, реконструкцией и подготовкой к использованию внеоборотных активов	4221	(149 173)	(276 901)
в связи с приобретением акций других организаций (долей участия)	4222	-	-
в связи с приобретением долговых ценных бумаг (прав требования денежных средств к другим лицам), предоставление займов другим лицам	4223	-	(500)
процентов по долговым обязательствам, включаемым в стоимость инвестиционного актива	4224	-	-
	4225	-	-
прочие платежи	4229	-	-
Сальдо денежных потоков от инвестиционных операций	4200	(143 340)	(276 909)

Наименование показателя	Код	За Январь - Декабрь 2019 г.	За Январь - Декабрь 2018 г.
Денежные потоки от финансовых операций			
Поступления - всего	4310	20 000	-
в том числе:			
получение кредитов и займов	4311	20 000	-
денежных вкладов собственников (участников)	4312	-	-
от выпуска акций, увеличения долей участия	4313	-	-
от выпуска облигаций, векселей и других долговых ценных бумаг и др.	4314	-	-
	4315	-	-
прочие поступления	4319	-	-
Платежи - всего	4320	(72 837)	(171 530)
в том числе:			
собственникам (участникам) в связи с выкупом у них акций (долей участия) организации или их выходом из состава участников	4321	-	-
на уплату дивидендов и иных платежей по распределению прибыли в пользу собственников	4322	-	-
в связи с погашением (выкупом) векселей и других долговых ценных бумаг, возврат кредитов и займов	4323	(72 837)	(171 530)
	4324	-	-
прочие платежи	4329	-	-
Сальдо денежных потоков от финансовых операций	4300	(52 837)	(171 530)
Сальдо денежных потоков за отчетный период	4400	3 368	(19 490)
Остаток денежных средств и денежных эквивалентов на начало отчетного периода	4450	4 696	24 186
Остаток денежных средств и денежных эквивалентов на конец отчетного периода	4500	8 064	4 696
Величина влияния изменений курса иностранной валюты по отношению к рублю	4490	-	-

Руководитель

(подпись)

Велигодский Александр

Владимирович

(расшифровка подписи)

3 марта 2020 г.

**Пояснения к бухгалтерскому балансу
и отчету о финансовых результатах (тыс. руб.)**

1. Нематериальные активы и расходы на научно-исследовательские, опытно-конструкторские и технологические работы (НИОКР)
1.1. Наличие и движение нематериальных активов

с.1

Наименование показателя	Код	Период	На начало года		Изменения за период						На конец периода		
			первоначальная стоимость	накопленная амортизация и убытки от обесценения	Поступило	Выбыло		Убыток от обесценения	Переоценка		первоначальная стоимость	накопленная амортизация и убытки от обесценения	
						первоначальная стоимость	накопленная амортизация и убытки от обесценения		начислено амортизации	Первоначальная стоимость			Накопленная амортизация
Нематериальные активы - всего	5100	за 2019г.	42	(6)	-	-	-	-	(8)	-	-	42	(14)
	5110	за 2018г.	103	(49)	42	(103)	59	(16)	-	-	-	42	(6)
в том числе: Интернет-сайт	5101	за 2019г.	-	-	-	-	-	-	-	-	-	-	-
	5111	за 2018г.	103	(49)	-	(103)	59	(10)	-	-	-	-	-
Интернет-сайт	5102	за 2019г.	42	(6)	-	-	-	-	(8)	-	-	42	(14)
	5112	за 2018г.	-	-	42	-	-	(6)	-	-	-	42	(6)

1.2. Первоначальная стоимость нематериальных активов, созданных самой организацией

Наименование показателя	Код	На 31 декабря 2019 г.		На 31 декабря 2018 г.		На 31 декабря 2017 г.	
		-	-	-	-	-	-
Всего	5120	-	-	-	-	-	-
в том числе:	5121	-	-	-	-	-	-

1.3. Нематериальные активы с полностью погашенной стоимостью


Наименование показателя	Код	На 31 декабря 2019 г.	На 31 декабря 2018 г.	На 31 декабря 2017 г.
Всего	5130	-	-	-
в том числе:	5131	-	-	-

1.4. Наличие и движение результатов НИОКР

Наименование показателя	Код	Период	Изменения за период				На конец периода		
			На начало года		Поступило	Выбыло	первоначальная стоимость	часть первоначальной стоимости списанной на расходы за период	
			первоначальная стоимость	часть стоимости, списанной на расходы					первоначальная стоимость
НИОКР - всего	5140	за 2019г.	-	-	-	-	-	-	-
	5150	за 2018г.	-	-	-	-	-	-	-
в том числе:	5141	за 2019г.	-	-	-	-	-	-	-
	5151	за 2018г.	-	-	-	-	-	-	-

1.5. Незаконченные и неоформленные НИОКР и незаконченные операции по приобретению нематериальных активов

Наименование показателя	Код	Период	На начало года	Изменения за период		На конец периода
				затраты за период	принято к учету в качестве нематериальных активов или НИОКР	
Затраты по незаконченным исследованиям и разработкам - всего	5160	за 2019г.	-	-	-	-
	5170	за 2018г.	-	-	-	-
в том числе:	5161	за 2019г.	-	-	-	-
	5171	за 2018г.	-	-	-	-
незаконченные операции по приобретению нематериальных активов - всего	5180	за 2019г.	-	-	-	-
	5190	за 2018г.	-	-	-	-
в том числе:	5181	за 2019г.	-	-	-	-
	5191	за 2018г.	-	-	-	-



Велигодский Александр
Владимирович
(расшифровка подписи)

Руководитель
(подпись)

3 марта 2020 г.

2. Основные средства
2.1. Наличие и движение основных средств

Наименование показателя	Код	Период	На начало года		Изменения за период						На конец периода	
			первоначальная стоимость	накопленная амортизация	Поступило	Выбыло объектов		начислено амортизации	Переоценка		первоначальная стоимость	накопленная амортизация
						первоначальная стоимость	накопленная амортизация		Первоначальная стоимость	накопленная амортизация		
Основные средства (без учета доходных вложений в материальные ценности) - всего	5200	за 2019г.	281 352	(44 858)	1 045	(96 616)	10 333	(5 158)	-	-	185 781	(39 683)
	5210	за 2018г.	212 340	(41 541)	106 625	(37 613)	377	(3 694)	-	-	281 352	(44 858)
Здания	5201	за 2019г.	161 835	(16 514)	-	(23 578)	5 659	(3 382)	-	-	138 257	(14 237)
	5211	за 2018г.	59 693	(15 034)	103 605	(1 463)	377	(1 857)	-	-	161 835	(16 514)
Машины и оборудование (кроме офисного)	5202	за 2019г.	14 179	(10 128)	97	-	-	(18)	-	-	14 276	(10 146)
	5212	за 2018г.	14 179	(10 064)	-	-	-	(64)	-	-	14 179	(10 128)
Производственный и хозяйственный инвентарь	5203	за 2019г.	7 263	(7 012)	286	-	-	(168)	-	-	7 549	(7 180)
	5213	за 2018г.	7 027	(6 869)	236	-	-	(143)	-	-	7 263	(7 012)
Земельные участки	5204	за 2019г.	49 534	-	662	(49 200)	-	-	-	-	996	-
	5214	за 2018г.	85 684	-	-	(36 150)	-	-	-	-	49 534	-
Сооружения	5205	за 2019г.	48 541	(11 204)	-	(23 838)	4 674	(1 590)	-	-	24 703	(8 120)
	5215	за 2018г.	45 757	(9 574)	2 784	-	-	(1 630)	-	-	48 541	(11 204)
Учтено в составе доходных вложений в материальные ценности - всего	5220	за 2019г.	-	-	-	-	-	-	-	-	-	-
	5230	за 2018г.	-	-	-	-	-	-	-	-	-	-
в том числе:	5221	за 2019г.	-	-	-	-	-	-	-	-	-	-
	5231	за 2018г.	-	-	-	-	-	-	-	-	-	-

2.2. Незавершенные капитальные вложения


Наименование показателя	Код	Период	На начало года	Изменения за период			На конец периода
				затраты за период	списано	принято к учету в качестве основных средств или увеличена стоимость	
Незавершенное строительство и незавершенные операции по приобретению, модернизации и т.п. основных средств - всего	5240	за 2019г.	628 091	397 895	(842 424)	(1 045)	182 517
	5250	за 2018г.	96 221	968 950	(330 455)	(106 625)	628 091
Машин и оборудование	5241	за 2019г.	-	97	-	(97)	-
	5251	за 2018г.	-	-	-	-	-
Объекты долевого строительства	5242	за 2019г.	628 091	396 850	(842 424)	-	182 517
	5252	за 2018г.	96 221	965 930	(330 455)	103 605	628 091
Производственный и хозяйственный инвентарь	5243	за 2019г.	-	286	-	(286)	-
	5253	за 2018г.	-	236	-	(236)	-
Сооружения	5244	за 2019г.	-	-	-	-	-
	5254	за 2018г.	-	2 784	-	(2 784)	-
Земельный участок	5245	за 2019г.	-	662	-	(662)	-
	5255	за 2018г.	-	-	-	-	-

2.3. Изменение стоимости основных средств в результате достройки, дооборудования, реконструкции и частичной ликвидации

Наименование показателя	Код	за 2019г.	
		Увеличение стоимости объектов основных средств в результате достройки, дооборудования, реконструкции - всего	Уменьшение стоимости объектов основных средств в результате частичной ликвидации - всего:
Увеличение стоимости объектов основных средств в результате достройки, дооборудования, реконструкции - всего	5260	-	-
в том числе:			
Уменьшение стоимости объектов основных средств в результате частичной ликвидации - всего:	5270	-	-
в том числе:			
	5271	-	-

2.4. Иное использование основных средств

Наименование показателя	Код	На 31 декабря 2019 г.	На 31 декабря 2018 г.	На 31 декабря 2017 г.
Переданные в аренду основные средства, числящиеся на балансе	5280	-	-	-
Переданные в аренду основные средства, числящиеся за балансом	5281	-	-	-
Полученные в аренду основные средства, числящиеся на балансе	5282	-	-	-
Полученные в аренду основные средства, числящиеся за балансом	5283	-	-	-
Объекты недвижимости, принятые в эксплуатацию и фактически используемые, находящиеся в процессе государственной регистрации	5284	-	-	-
Основные средства, переведенные на консервацию	5285	21 055	21 055	21 409
Иное использование основных средств (залог и др.)	5286	-	-	-
	5287	-	-	-



Велигодский Александр
Владимирович
(расшифровка подписи)

Руководитель

(подпись)

3 марта 2020 г.