



Общество с ограниченной ответственностью «Оценка, Консалтинг, Аудит»  
420015, г.Казань, ул.Карла Маркса, д.50/8, оф.18  
тел. (843) 297-58-93, тел./факс (843) 238-33-01  
e-mail: o\_c\_a@inbox.ru

## **АУДИТОРСКОЕ ЗАКЛЮЧЕНИЕ НЕЗАВИСИМОГО АУДИТОРА**

**о годовой бухгалтерской отчетности**

**Общества с ограниченной ответственностью**

**Специализированный застройщик «УнистройРегион» за 2023 год**

Учредителям и членам Совета директоров  
Общества с ограниченной ответственностью  
Специализированный застройщик  
«УнистройРегион»

### **Мнение**

Мы провели аудит прилагаемой годовой бухгалтерской отчетности Общества с ограниченной ответственностью Специализированный застройщик «УнистройРегион» (ОГРН 1111690007835), состоящей из бухгалтерского баланса по состоянию на 31 декабря 2023 года, отчета о финансовых результатах за 2023 год, приложений к бухгалтерскому балансу и отчету о финансовых результатах, в том числе отчета об изменениях капитала и отчета о движении денежных средств за 2023 год, пояснений к бухгалтерскому балансу и отчету о финансовых результатах, включая основные положения учетной политики.

По нашему мнению, прилагаемая годовая бухгалтерская отчетность отражает достоверно во всех существенных отношениях финансовое положение Общества с ограниченной ответственностью Специализированный застройщик «УнистройРегион» по состоянию на 31 декабря 2023 года, финансовые результаты его деятельности и движение денежных средств за 2023 год в соответствии с правилами составления бухгалтерской отчетности, установленными в Российской Федерации.

### **Основание для выражения мнения**

Мы провели аудит в соответствии с Международными стандартами аудита (МСА). Наша ответственность в соответствии с этими стандартами раскрыта в разделе «Ответственность аудитора за аудит годовой бухгалтерской отчетности» настоящего заключения. Мы являемся независимыми по отношению к аудируемому лицу в соответствии с Правилами независимости аудиторов и аудиторских организаций и Кодексом профессиональной этики аудиторов, соответствующими Международному кодексу этики профессиональных бухгалтеров (включая международные стандарты независимости), разработанному Советом по международным стандартам этики для профессиональных бухгалтеров, и нами выполнены прочие обязанности в соответствии с этими требованиями профессиональной этики. Мы полагаем, что полученные нами аудиторские доказательства являются достаточными и надлежащими, чтобы служить основанием для выражения нашего мнения.

### **Существенная неопределенность в отношении непрерывности деятельности**

Мы обращаем внимание на важную информацию, содержащуюся в разделе 3 «Чистые активы» Отчета об изменении капитала за 2023 год, согласно которой стоимость чистых активов Общества с ограниченной ответственностью Специализированный застройщик «УнистройРегион» по итогам деятельности за 2023 год, 2022 год и 2021 год меньше величины его уставного капитала.

Данная ситуация указывает на наличие существенной неопределенности, которая при отсутствии мер по восстановлению капитала учредителями может вызвать значительные сомнения в способности Общества с ограниченной ответственностью Специализированный застройщик «УнистройРегион» продолжать свою деятельность непрерывно.

Мы не выражаем модифицированного мнения в связи с этим вопросом.

### **Ответственность руководства и членов Совета директоров аудируемого лица за годовую бухгалтерскую отчетность**

Руководство несет ответственность за подготовку и достоверное представление указанной годовой бухгалтерской отчетности в соответствии с правилами составления бухгалтерской отчетности, установленными в Российской Федерации, и за систему внутреннего контроля, которую руководство считает необходимой для подготовки годовой бухгалтерской отчетности, не содержащей существенных искажений вследствие недобросовестных действий или ошибок.

При подготовке годовой бухгалтерской отчетности руководство несет ответственность за оценку способности аудируемого лица продолжать непрерывно свою деятельность, за раскрытие в соответствующих случаях сведений, относящихся к непрерывности деятельности, и за составление отчетности на основе допущения о непрерывности деятельности, за исключением случаев, когда руководство намеревается ликвидировать аудируемое лицо, прекратить его деятельность или когда у руководства отсутствует какая-либо иная реальная альтернатива, кроме ликвидации или прекращения деятельности.

Члены Совета директоров несут ответственность за надзор за подготовкой годовой бухгалтерской отчетности аудируемого лица.

### **Ответственность аудитора за аудит годовой бухгалтерской отчетности**

Наша цель состоит в получении разумной уверенности в том, что годовая бухгалтерская отчетность не содержит существенных искажений вследствие недобросовестных действий или ошибок, и в составлении аудиторского заключения, содержащего наше мнение. Разумная уверенность представляет собой высокую степень уверенности, но не является гарантией того, что аудит, проведенный в соответствии с МСА, всегда выявляет существенные искажения при их наличии. Искажения могут быть результатом недобросовестных действий или ошибок и считаются существенными, если можно обоснованно предположить, что в отдельности или в совокупности они могут повлиять на экономические решения пользователей, принимаемые на основе этой годовой бухгалтерской отчетности.

В рамках аудита, проводимого в соответствии с МСА, мы применяем профессиональное суждение и сохраняем профессиональный скептицизм на протяжении всего аудита. Кроме того, мы:

а) выявляем и оцениваем риски существенного искажения годовой бухгалтерской отчетности вследствие недобросовестных действий или ошибок; разрабатываем и проводим аудиторские процедуры в ответ на эти риски; получаем аудиторские доказательства, являющиеся достаточными и надлежащими, чтобы служить основанием для выражения нашего мнения. Риск

необнаружения существенного искажения в результате недобросовестных действий выше, чем риск обнаружения существенного искажения в результате ошибки, так как недобросовестные действия могут включать сговор, подлог, умышленный пропуск, искаженное представление информации или действия в обход системы внутреннего контроля;

б) получаем понимание системы внутреннего контроля, имеющей значение для аудита, с целью разработки аудиторских процедур, соответствующих обстоятельствам, но не с целью выражения мнения об эффективности системы внутреннего контроля аудируемого лица;

в) оцениваем надлежащий характер применяемой учетной политики, обоснованность оценочных значений, рассчитанных руководством аудируемого лица, и соответствующего раскрытия информации;

г) делаем вывод о правомерности применения руководством аудируемого лица допущения о непрерывности деятельности, а на основании полученных аудиторских доказательств – вывод о том, имеется ли существенная неопределенность в связи с событиями или условиями, в результате которых могут возникнуть значительные сомнения в способности аудируемого лица продолжать непрерывно свою деятельность. Если мы приходим к выводу о наличии существенной неопределенности, мы должны привлечь внимание в нашем аудиторском заключении к соответствующему раскрытию информации в годовой бухгалтерской отчетности или, если такое раскрытие информации является ненадлежащим, модифицировать наше мнение. Наши выводы основаны на аудиторских доказательствах, полученных до даты нашего аудиторского заключения. Однако будущие события или условия могут привести к тому, что аудируемое лицо утратит способность продолжать непрерывно свою деятельность;


д) проводим оценку представления годовой бухгалтерской отчетности в целом, ее структуры и содержания, включая раскрытие информации, а также того, представляет ли годовая бухгалтерская отчетность лежащие в ее основе операции и события так, чтобы было обеспечено их достоверное представление.

Мы осуществляем информационное взаимодействие с членами Совета директоров аудируемого лица, доводя до их сведения, помимо прочего, информацию о запланированном объеме и сроках аудита, а также о существенных замечаниях по результатам аудита, в том числе о значительных недостатках системы внутреннего контроля, которые мы выявляем в процессе аудита.

Азмитов Рустэм Ризванович

Генеральный директор аудиторской организации,

руководитель аудита, по результатам которого составлено  
аудиторское заключение (ОРНЗ 22006137960)



Аудиторская организация:

Общество с ограниченной ответственностью «Оценка, Консалтинг, Аудит»

420015, Республика Татарстан, г. Казань, ул.Карла Маркса, д.50/8, оф.18

ОРНЗ 12006132816

25 апреля 2024 года

**Бухгалтерский баланс**  
на 31 декабря 2023 г.

		Форма по ОКУД	<b>Коды</b>		
		Дата (число, месяц, год)	<b>31</b>	<b>12</b>	<b>2023</b>
Организация	<b>Общество с ограниченной ответственностью СПЕЦИАЛИЗИРОВАННЫЙ ЗАСТРОЙЩИК "УНИСТРОЙРЕГИОН"</b>	по ОКПО	<b>90017903</b>		
Идентификационный номер налогоплательщика		ИНН	<b>1657102240</b>		
Вид экономической деятельности	<b>Строительство жилых и нежилых зданий</b>	по ОКВЭД 2	<b>41.20</b>		
Организационно-правовая форма / форма собственности	<b>Общества с ограниченной ответственностью / Частная собственность</b>	по ОКОПФ / ОКФС	<b>12300</b>	<b>16</b>	
Единица измерения:	в тыс. рублей	по ОКЕИ	<b>384</b>		
Местонахождение (адрес)	<b>643,445044,Самарская обл.,Тольятти г.,Итальянский б-р,18,,Н2,Н3,дом,,офис</b>				
Бухгалтерская отчетность подлежит обязательному аудиту	<input checked="" type="checkbox"/> ДА	<input type="checkbox"/> НЕТ			
Наименование аудиторской организации/фамилия, имя, отчество (при наличии) индивидуального аудитора	<b>ООО "ОК АУДИТ"</b>				
Идентификационный номер налогоплательщика аудиторской организации/индивидуального аудитора		ИНН	<b>1657040001</b>		
Основной государственный регистрационный номер аудиторской организации/индивидуального аудитора		ОГРН/ОГРНИП	<b>1021603150887</b>		

Пояснения	Наименование показателя	Код	На 31 декабря 2023 г.	На 31 декабря 2022 г.	На 31 декабря 2021 г.
	<b>АКТИВ</b>				
	<b>I. ВНЕОБОРОТНЫЕ АКТИВЫ</b>				
	Нематериальные активы	1110	-	-	-
	Результаты исследований и разработок	1120	-	-	-
	Нематериальные поисковые активы	1130	-	-	-
	Материальные поисковые активы	1140	-	-	-
	Основные средства	1150	3 541	6 100	-
	Доходные вложения в материальные ценности	1160	-	-	-
	Финансовые вложения	1170	-	40	40
	Отложенные налоговые активы	1180	51 687	59 023	41 233
	Прочие внеоборотные активы	1190	-	-	-
	Итого по разделу I	1100	55 228	65 163	41 273
	<b>II. ОБОРОТНЫЕ АКТИВЫ</b>				
	Запасы	1210	125 796	1 253 704	220 011
	Налог на добавленную стоимость по приобретенным ценностям	1220	-	5 392	-
	Дебиторская задолженность	1230	373 740	474 422	626 326
	в том числе:				
	Авансы строительные		66 443	109 181	129 875
	Финансовые вложения (за исключением денежных эквивалентов)	1240	-	-	-
	Денежные средства и денежные эквиваленты	1250	38 586	199 924	30 626
	Прочие оборотные активы	1260	-	-	-
	Итого по разделу II	1200	538 123	1 933 442	876 963
	<b>БАЛАНС</b>	1600	<b>593 351</b>	<b>1 998 605</b>	<b>918 236</b>

Пояснения	Наименование показателя	Код	На 31 декабря 2023 г.	На 31 декабря 2022 г.	На 31 декабря 2021 г.
	<b>ПАССИВ</b>				
	<b>III. КАПИТАЛ И РЕЗЕРВЫ</b>				
	Уставный капитал (складочный капитал, уставный фонд, вклады товарищей)	1310	400 000	400 000	400 000
	Собственные акции, выкупленные у акционеров	1320	-	-	-
	Переоценка внеоборотных активов	1340	-	-	-
	Добавочный капитал (без переоценки)	1350	-	-	-
	Резервный капитал	1360	-	-	-
	Нераспределенная прибыль (непокрытый убыток)	1370	(177 903)	(228 453)	(153 414)
	Итого по разделу III	1300	222 097	171 547	246 586
	<b>IV. ДОЛГОСРОЧНЫЕ ОБЯЗАТЕЛЬСТВА</b>				
	Заемные средства	1410	12 727	982 566	120 288
	Отложенные налоговые обязательства	1420	25	75	-
	Оценочные обязательства	1430	-	-	-
	Прочие обязательства	1450	-	-	-
	Итого по разделу IV	1400	12 752	982 641	120 288
	<b>V. КРАТКОСРОЧНЫЕ ОБЯЗАТЕЛЬСТВА</b>				
	Заемные средства	1510	1	1 148	-
	Кредиторская задолженность	1520	357 270	841 771	550 275
	Доходы будущих периодов	1530	-	-	-
	Оценочные обязательства	1540	1 230	1 497	1 087
	Прочие обязательства	1550	-	-	-
	Итого по разделу V	1500	358 502	844 417	551 362
	<b>БАЛАНС</b>	1700	593 351	1 998 605	918 236



Руководитель  
(подпись)

Халимуллин Эдуард  
Фазнавинович  
(расшифровка подписи)

31 марта 2024 г.

**Отчет о финансовых результатах**  
за Январь - Декабрь 2023 г.

		Дата (число, месяц, год)	<b>Коды</b>		
		Форма по ОКУД	0710002		
		по ОКПО	31	12	2023
Организация	<b>Общество с ограниченной ответственностью СПЕЦИАЛИЗИРОВАННЫЙ ЗАСТРОЙЩИК "УНИСТРОЙРЕГИОН"</b>	ИНН	90017903		
Идентификационный номер налогоплательщика		по ОКВЭД 2	1657102240		
Вид экономической деятельности	<b>Строительство жилых и нежилых зданий</b>	по ОКОПФ / ОКФС	41.20		
Организационно-правовая форма / форма собственности	<b>Общества с ограниченной ответственностью / Частная собственность</b>	по ОКЕИ	12300	16	
Единица измерения:	в тыс. рублей		384		

Пояснения	Наименование показателя	Код	За Январь - Декабрь 2023 г.	За Январь - Декабрь 2022 г.
	Выручка	2110	831 868	104 205
	Себестоимость продаж	2120	(427 542)	(25 829)
	Валовая прибыль (убыток)	2100	404 326	78 376
	Коммерческие расходы	2210	(142 257)	(75 099)
	Управленческие расходы	2220	(137 122)	(62 355)
	Прибыль (убыток) от продаж	2200	124 947	(59 078)
	Доходы от участия в других организациях	2310	-	-
	Проценты к получению	2320	6 354	504
	Проценты к уплате	2330	(3 496)	(6 991)
	Прочие доходы	2340	8 430	12 018
	Прочие расходы	2350	(71 345)	(39 207)
	Прибыль (убыток) до налогообложения	2300	64 890	(92 754)
	Налог на прибыль	2410	(14 340)	17 715
	в том числе:			
	текущий налог на прибыль	2411	(7 054)	-
	отложенный налог на прибыль	2412	(7 287)	17 715
	Прочее	2460	-	-
	Чистая прибыль (убыток)	2400	50 550	(75 039)

Пояснения	Наименование показателя	Код	За Январь - Декабрь 2023 г.	За Январь - Декабрь 2022 г.
	Результат от переоценки внеоборотных активов, не включаемый в чистую прибыль (убыток) периода	2510	-	-
	Результат от прочих операций, не включаемый в чистую прибыль (убыток) периода	2520	-	-
	Налог на прибыль от операций, результат которых не включается в чистую прибыль (убыток) периода	2530	-	-
	Совокупный финансовый результат периода	2500	50 550	(75 039)
	Справочно Базовая прибыль (убыток) на акцию	2900	-	-
	Разводненная прибыль (убыток) на акцию	2910	-	-



(подпись)

**Халимуллин Эдуард  
Фазнаевич**

(расшифровка подписи)

31 марта 2024 г.

**Отчет об изменениях капитала  
за Январь - Декабрь 2023 г.**

Коды		
0710004		
31	12	2023
90017903		
1657102240		
41.20		
12300	16	
384		

Форма по ОКУД

Дата (число, месяц, год)

Общество с ограниченной ответственностью СПЕЦИАЛИЗИРОВАННЫЙ  
Организация **ЗАСТРОЙЩИК "УНИСТРОЙРЕГИОН"** по ОКПО

Идентификационный номер налогоплательщика

Вид экономической  
деятельности

Строительство жилых и нежилых зданий

Организационно-правовая форма / форма собственности

ИНН

по

ОКВЭД 2

Общества с ограниченной  
ответственностью / Частная собственность

по ОКОПФ / ОКФС

Единица измерения: в тыс. рублей

по ОКЕИ

**1. Движение капитала**

Наименование показателя	Код	Уставный капитал	Собственные акции, выкупленные у акционеров	Добавочный капитал	Резервный капитал	Нераспределенная прибыль (непокрытый убыток)	Итого
Величина капитала на 31 декабря 2021 г.	3100	400 000	-	-	-	(153 414)	246 586
Увеличение капитала - всего: в том числе:	3210	-	-	-	-	-	-
чистая прибыль	3211	X	X	X	X	-	-
переоценка имущества	3212	X	X	-	X	-	-
доходы, относящиеся непосредственно на увеличение капитала	3213	X	X	-	X	-	-
дополнительный выпуск акций	3214	-	-	-	X	X	-
увеличение номинальной стоимости акций	3215	-	-	-	X	-	-
реорганизация юридического лица	3216	-	-	-	-	-	X
Уменьшение капитала - всего:	3220	-	-	-	-	(75 039)	(75 039)
в том числе:							
убыток	3221	X	X	X	X	(75 039)	(75 039)
переоценка имущества	3222	X	X	-	X	-	-
расходы, относящиеся непосредственно на уменьшение капитала	3223	X	X	-	X	-	-
уменьшение номинальной стоимости акций	3224	-	-	-	X	-	-
уменьшение количества акций	3225	-	-	-	X	-	-
реорганизация юридического лица	3226	-	-	-	-	-	-
дивиденды	3227	X	X	X	X	-	-




Наименование показателя	Код	Уставный капитал	Собственные акции, выкупленные у акционеров	Добавочный капитал	Резервный капитал	Неразмещенная прибыль (непокрытый убыток)	Итого
Изменение добавочного капитала	3230	X	X	-	-	-	X
Изменение резервного капитала	3240	X	X	X	-	-	X
Величина капитала на 31 декабря 2022 г.	3200	400 000	-	-	-	(228 453)	171 547
Увеличение капитала - всего:	3310	-	-	-	-	50 550	50 550
в том числе:							
чистая прибыль	3311	X	X	X	X	50 550	50 550
переоценка имущества	3312	X	X	-	X	-	-
доходы, относящиеся непосредственно на увеличение капитала	3313	X	X	-	X	-	-
дополнительный выпуск акций	3314	-	-	-	X	X	-
увеличение номинальной стоимости акций	3315	-	-	-	X	-	X
реорганизация юридического лица	3316	-	-	-	-	-	-
Уменьшение капитала - всего:	3320	-	-	-	-	-	-
в том числе:							
убыток	3321	X	X	X	X	-	-
переоценка имущества	3322	X	X	-	X	-	-
расходы, относящиеся непосредственно на уменьшение капитала	3323	X	X	-	X	-	-
уменьшение номинальной стоимости акций	3324	-	-	-	X	-	-
уменьшение количества акций	3325	-	-	-	X	-	-
реорганизация юридического лица	3326	-	-	-	-	-	-
дивиденды	3327	X	X	X	X	-	-
Изменение добавочного капитала	3330	X	X	-	-	-	X
Изменение резервного капитала	3340	X	X	X	-	-	X
Величина капитала на 31 декабря 2023 г.	3300	400 000	-	-	-	(177 903)	222 097

**2. Корректировки в связи с изменением учетной политики и исправлением ошибок**

Наименование показателя	Код	Изменения капитала за 2022 г.		
		На 31 декабря 2021 г.	за счет чистой прибыли (убытка)	за счет иных факторов
<b>Капитал - всего</b>				
до корректировок	3400	246 586	(75 039)	-
корректировка в связи с:				171 547
изменением учетной политики	3410	-	-	-
исправлением ошибок	3420	-	-	-
после корректировок	3500	246 586	(75 039)	-
после корректировок				171 547
в том числе:				
нераспределенная прибыль (непокрытый убыток):				
до корректировок	3401	(153 414)	(75 039)	-
корректировка в связи с:				(228 453)
изменением учетной политики	3411	-	-	-
исправлением ошибок	3421	-	-	-
после корректировок	3501	(153 414)	(75 039)	-
после корректировок				(228 453)
по другим статьям капитала				
до корректировок	3402	-	-	-
корректировка в связи с:				
изменением учетной политики	3412	-	-	-
исправлением ошибок	3422	-	-	-
после корректировок	3502	-	-	-

**3. Чистые активы**

Наименование показателя	Код	На 31 декабря 2023 г.	На 31 декабря 2022 г.	На 31 декабря 2021 г.
Чистые активы	3600	222 097	171 547	246 586



**Халимуллин Эдуард  
Фазнавинович**  
(расшифровка подписи)

**Руководитель**  
(подпись)

31 марта 2024 г.

**Отчет о движении денежных средств  
за Январь - Декабрь 2023 г.**

		Дата (число, месяц, год)	<b>Коды</b>		
		Форма по ОКУД	<b>0710005</b>		
		по ОКПО	<b>31</b>	<b>12</b>	<b>2023</b>
Организация	<b>Общество с ограниченной ответственностью СПЕЦИАЛИЗИРОВАННЫЙ ЗАСТРОЙЩИК "УНИСТРОЙРЕГИОН"</b>		<b>90017903</b>		
Идентификационный номер налогоплательщика		ИНН	<b>1657102240</b>		
Вид экономической деятельности	<b>Строительство жилых и нежилых зданий</b>	по ОКВЭД 2	<b>41.20</b>		
Организационно-правовая форма / форма собственности		по ОКОПФ / ОКФС	<b>12300</b>	<b>16</b>	
<b>Общества с ограниченной ответственностью</b>	<b>/ Частная собственность</b>	по ОКЕИ	<b>384</b>		
Единица измерения:	в тыс. рублей				

Наименование показателя	Код	За Январь - Декабрь 2023 г.	За Январь - Декабрь 2022 г.
<b>Денежные потоки от текущих операций</b>			
Поступления - всего	4110	650 455	294 359
в том числе:			
от продажи продукции, товаров, работ и услуг	4111	649 822	236 910
арендных платежей, лицензионных платежей, роялти, комиссионных и иных аналогичных платежей	4112	-	-
от перепродажи финансовых вложений	4113	-	-
прочие поступления	4119	633	57 449
Платежи - всего	4120	(303 048)	(1 252 017)
в том числе:			
поставщикам (подрядчикам) за сырье, материалы, работы, услуги	4121	(226 053)	(1 221 520)
в связи с оплатой труда работников	4122	(9 334)	(18 792)
процентов по долговым обязательствам	4123	(2)	-
налога на прибыль организаций	4124	(18 626)	-
прочие платежи	4129	(49 033)	(11 705)
Сальдо денежных потоков от текущих операций	4100	347 407	(957 658)
<b>Денежные потоки от инвестиционных операций</b>			
Поступления - всего	4210	15 138	517
в том числе:			
от продажи внеоборотных активов (кроме финансовых вложений)	4211	-	-
от продажи акций других организаций (долей участия)	4212	2 584	-
от возврата предоставленных займов, от продажи долговых ценных бумаг (прав требования денежных средств к другим лицам)	4213	-	-
дивидендов, процентов по долговым финансовым вложениям и аналогичных поступлений от долевого участия в других организациях	4214	9 854	517
прочие поступления	4219	2 700	-
Платежи - всего	4220	(678 538)	(5 579)
в том числе:			
в связи с приобретением, созданием, модернизацией, реконструкцией и подготовкой к использованию внеоборотных активов	4221	(678 538)	-
в связи с приобретением акций других организаций (долей участия)	4222	-	-
в связи с приобретением долговых ценных бумаг (прав требования денежных средств к другим лицам), предоставление займов другим лицам	4223	-	-
процентов по долговым обязательствам, включаемым в стоимость инвестиционного актива	4224	-	(5 579)
прочие платежи	4229	-	-
Сальдо денежных потоков от инвестиционных операций	4200	(663 400)	(5 062)

Наименование показателя	Код	За Январь - Декабрь 2023 г.	За Январь - Декабрь 2022 г.
<b>Денежные потоки от финансовых операций</b>			
Поступления - всего	4310	116 955	1 132 028
в том числе:			
получение кредитов и займов	4311	116 955	1 132 028
денежных вкладов собственников (участников)	4312	-	-
от выпуска акций, увеличения долей участия	4313	-	-
от выпуска облигаций, векселей и других долговых ценных бумаг и др.	4314	-	-
прочие поступления	4319	-	-
Платежи - всего	4320	-	(10)
в том числе:			
собственникам (участникам) в связи с выкупом у них акций (долей участия) организации или их выходом из состава участников	4321	-	-
на уплату дивидендов и иных платежей по распределению прибыли в пользу собственников (участников)	4322	-	-
в связи с погашением (выкупом) векселей и других долговых ценных бумаг, возврат кредитов и займов	4323	-	-
прочие платежи	4329	-	(10)
Сальдо денежных потоков от финансовых операций	4300	116 955	1 132 018
<b>Сальдо денежных потоков за отчетный период</b>	4400	(199 038)	169 298
<b>Остаток денежных средств и денежных эквивалентов на начало отчетного периода</b>	4450	199 924	30 626
<b>Остаток денежных средств и денежных эквивалентов на конец отчетного периода</b>	4500	886	199 924
Величина влияния изменений курса иностранной валюты по отношению к рублю	4490	-	-



Руководитель

(подпись)

Халимуллин Эдуард  
Фазнавинович

(расшифровка подписи)

31 марта 2024 г.

**Пояснения к бухгалтерскому балансу  
и отчету о финансовых результатах (тыс. руб.)**

**1. Нематериальные активы и расходы на научно-исследовательские, опытно-конструкторские и технологические работы (НИОКР)**  
**1.1. Наличие и движение нематериальных активов**

с.1

Наименование показателя	Код	Период	На начало года		Изменения за период						На конец периода		
			первоначальная стоимость	накопленная амортизация и убытки от обесценения	Поступило	Выбыло		начислено амортизации	Убыток от обесценения	Переоценка		первоначальная стоимость	накопленная амортизация и убытки от обесценения
						первоначальная стоимость	накопленная амортизация и убытки от обесценения			Первоначальная стоимость	Накопленная амортизация		
Нематериальные активы - всего	5100	за 2023г.	-	-	-	-	-	-	-	-	-	-	-
	5110	за 2022г.	-	-	-	-	-	-	-	-	-	-	-
в том числе:	5101	за 2023г.	-	-	-	-	-	-	-	-	-	-	-
	5111	за 2022г.	-	-	-	-	-	-	-	-	-	-	-

**1.2. Первоначальная стоимость нематериальных активов, созданных самой организацией**

Наименование показателя	Код	На 31 декабря 2023 г.		На 31 декабря 2022 г.		На 31 декабря 2021 г.	
		первоначальная стоимость	накопленная амортизация и убытки от обесценения	первоначальная стоимость	накопленная амортизация и убытки от обесценения	первоначальная стоимость	накопленная амортизация и убытки от обесценения
Всего	5120	-	-	-	-	-	-
в том числе:	5121	-	-	-	-	-	-

### 1.3. Нематериальные активы с полностью погашенной стоимостью

Наименование показателя	Код	На 31 декабря 2023 г.	На 31 декабря 2022 г.	На 31 декабря 2021 г.
Всего	5130	-	-	-
в том числе:	5131	-	-	-

### 1.4. Наличие и движение результатов НИОКР

Наименование показателя	Код	Период	Изменения за период				На конец периода					
			На начало года		Поступило	Выбыло		первоначальная стоимость	часть стоимости, списанная на расходы за период	первоначальная стоимость	часть стоимости, списанной на расходы	
			первоначальная стоимость	часть стоимости, списанной на расходы		первоначальная стоимость	часть стоимости, списанной на расходы					
НИОКР - всего	5140	за 2023г.	-	-	-	-	-	-	-	-	-	-
	5150	за 2022г.	-	-	-	-	-	-	-	-	-	-
в том числе:	5141	за 2023г.	-	-	-	-	-	-	-	-	-	-
	5151	за 2022г.	-	-	-	-	-	-	-	-	-	-

### 1.5. Незаконченные и неоформленные НИОКР и незаконченные операции по приобретению нематериальных активов

Наименование показателя	Код	Период	На начало года	Изменения за период			На конец периода
				затраты за период	списано затрат как не давших положительного результата	принято к учету в качестве нематериальных активов или НИОКР	
Затраты по незаконченным исследованиям и разработкам - всего	5160	за 2023г.	-	-	-	-	
	5170	за 2022г.	-	-	-	-	
в том числе:							
незаконченные операции по приобретению нематериальных активов - всего	5161	за 2023г.	-	-	-	-	
	5171	за 2022г.	-	-	-	-	
	5180	за 2023г.	-	-	-	-	
в том числе:							
	5190	за 2022г.	-	-	-	-	
	5181	за 2023г.	-	-	-	-	
	5191	за 2022г.	-	-	-	-	



Руководитель

Халимуллин Эдуард  
Фазнавинович

(расшифровка подписи)

31 марта 2024 г.



## 2. Основные средства

### 2.1. Наличие и движение основных средств

Наименование показателя	Код	Период	Изменения за период				На конец периода				
			На начало года		Выбыло объектов		Переоценка		На конец периода		
			первоначальная стоимость	накопленная амортизация и убытки от обесценения	первоначальная стоимость	накопленная амортизация и убытки от обесценения	Первоначальная стоимость	Накопленная амортизация	первоначальная стоимость	накопленная амортизация и убытки от обесценения	
Основные средства (без учета доходных вложений в материальные ценности) - всего	5200	за 2023г.	8 134	(2 033)	1 560	-	(4 119)	-	-	9 694	(6 152)
	5210	за 2022г.	-	-	8 134	-	(2 033)	-	-	8 134	(2 033)
в том числе: Офисное оборудование	5201	за 2023г.	8 134	(2 033)	-	-	(4 067)	-	-	8 134	(6 100)
	5211	за 2022г.	-	-	8 134	-	(2 033)	-	-	8 134	(2 033)
Транспортные средства	5202	за 2023г.	-	-	1 560	-	(52)	-	-	1 560	(52)
	5212	за 2022г.	-	-	-	-	-	-	-	-	-
Учтено в составе доходных вложений в материальные ценности - всего	5220	за 2023г.	-	-	-	-	-	-	-	-	-
	5230	за 2022г.	-	-	-	-	-	-	-	-	-
в том числе:	5221	за 2023г.	-	-	-	-	-	-	-	-	-
	5231	за 2022г.	-	-	-	-	-	-	-	-	-

## 2.2. Незавершенные капитальные вложения


Наименование показателя	Код	Период	На начало года	Изменения за период			На конец периода
				затраты за период	списано	принято к учету в качестве основных средств или увеличена стоимость	
Незавершенное строительство и незаконченные операции по приобретению, модернизации и т.п. основных средств - всего	5240	за 2023г.	-	-	-	-	
	5250	за 2022г.	-	-	-	-	
в том числе:	5241	за 2023г.	-	-	-	-	
	5251	за 2022г.	-	-	-	-	

## 2.3. Изменение стоимости основных средств в результате достройки, дооборудования, реконструкции и частичной ликвидации

Наименование показателя	Код	за 2023г.	за 2022г.
Увеличение стоимости объектов основных средств в результате достройки, дооборудования, реконструкции - всего	5260	-	-
в том числе:			
Уменьшение стоимости объектов основных средств в результате частичной ликвидации - всего:	5270	-	-
в том числе:			
	5271	-	-

## 2.4. Иное использование основных средств

Наименование показателя	Код	На 31 декабря 2023 г.	На 31 декабря 2022 г.	На 31 декабря 2021 г.
Переданные в аренду основные средства, числящиеся на балансе	5280	-	-	-
Переданные в аренду основные средства, числящиеся за балансом	5281	-	-	-
Полученные в аренду основные средства, числящиеся на балансе	5282	-	-	-
Полученные в аренду основные средства, числящиеся за балансом	5283	-	-	-
Объекты недвижимости, принятые в эксплуатацию и фактически используемые, находящиеся в процессе государственной регистрации	5284	-	-	-
Основные средства, переведенные на консервацию	5285	-	-	-
Иное использование основных средств (залог и др.)	5286	-	-	-
Балансовая стоимость неамортизируемых основных средств	5287	-	-	-
	5288	-	-	-



Руководитель

Халимуллин Эдуард  
Фазнавичевич(подпись)  
(расшифровка подписи)

31 марта 2024 г.


### 3. Финансовые вложения

#### 3.1. Наличие и движение финансовых вложений

Наименование показателя	Код	Период	На начало года		Изменения за период				На конец периода		
			первоначальная стоимость	накопленная корректировка	Поступило	выбыло (погашено)		начисление процентов (включая доведенные первоначальной стоимости до номинальной)	Текущей рыночной стоимости (убытков от обесценения)	первоначальная стоимость	накопленная корректировка
						первоначальная стоимость	накопленная корректировка				
Долгосрочные - всего	5301	за 2023г.	-	-	-	-	-	-	-	-	-
	5311	за 2022г.	-	-	-	-	-	-	-	-	-
в том числе:											
Доля в УК ООО "Унистройрегион-1"	5302	за 2023г.	10	-	-	(10)	-	-	-	-	-
	5312	за 2022г.	10	-	-	-	-	-	-	-	-
Доля в УК ООО "Унистройрегион-2"	5303	за 2023г.	10	-	-	(10)	-	-	-	-	10
	5313	за 2022г.	10	-	-	-	-	-	-	-	-
Доля в УК ООО "Унистройрегион-3"	5304	за 2023г.	10	-	-	(10)	-	-	-	-	10
	5314	за 2022г.	10	-	-	-	-	-	-	-	-
Доля в УК ООО "Унистройрегион-4"		за 2023г.	10	-	-	(10)	-	-	-	-	10
		за 2022г.	10	-	-	-	-	-	-	-	-
Краткосрочные - всего	5305	за 2023г.	-	-	-	-	-	-	-	-	-
	5315	за 2022г.	-	-	-	-	-	-	-	-	-
в том числе:											
	5306	за 2023г.	-	-	-	-	-	-	-	-	-
	5316	за 2022г.	-	-	-	-	-	-	-	-	-
Финансовых вложений - итого	5300	за 2023г.	-	-	-	-	-	-	-	-	-
	5310	за 2022г.	-	-	-	-	-	-	-	-	-

## 3.2. Иное использование финансовых вложений

Наименование показателя	Код	На 31 декабря 2023 г.	На 31 декабря 2022 г.	На 31 декабря 2021 г.
Финансовые вложения, находящиеся в залоге - всего	5320	-	-	-
в том числе:				
Финансовые вложения, переданные третьим лицам (кроме продажи) - всего	5321	-	-	-
в том числе:				
Иное использование финансовых вложений	5325	-	-	-
	5326	-	-	-
	5329	-	-	-



Руководитель  
(подпись)

Халимуллин Эдуард  
Фазнавичевич  
(расшифровка подписи)

31 марта 2024 г.



## 4.2. Запасы в залоге

Наименование показателя	Код	На 31 декабря 2023 г.	На 31 декабря 2022 г.	На 31 декабря 2021 г.
Запасы, не оплаченные на отчетную дату - всего	5440	-	-	-
в том числе:				
Запасы, находящиеся в залоге по договору - всего	5441	-	-	-
в том числе:	5445	-	-	-
	5446	-	-	-



Руководитель  
Халимуллин Эдуард  
Фазнаевич  
(расшифровка подписи)

31 марта 2024 г.

**5. Дебиторская и кредиторская задолженность**  
**5.1. Наличие и движение дебиторской задолженности**

Наименование показателя	Код	Период	Изменения за период										На конец периода								
			На начало года		выбыло						восста-новление резерва		перевод из дебиторской в кредиторскую задолженность	перевод из кредиторской в дебиторскую задолженность	учтенная по условиям Договора	величина резерва по сомнительным долгам					
			учтенная по условиям Договора	величина резерва по сомнительным долгам	в результате хозяйственных операций (сумма долга по сделке, операции)	в результате поступления	погашение	спписание на финансовый результат	причитающиеся проценты, штрафы и иные начисления	погашение	спписание на финансовый результат	восста-новление резерва									
Долгосрочная дебиторская задолженность - всего	5501	за 2023г.	-	-	-	-	-	-	-	-	-	-	-	-	-	-	-	-	-	-	
	5521	за 2022г.	-	-	-	-	-	-	-	-	-	-	-	-	-	-	-	-	-	-	-
в том числе:																					
	5502	за 2023г.	-	-	-	-	-	-	-	-	-	-	-	-	-	-	-	-	-	-	-
Расчеты с покупателями и заказчиками	5522	за 2022г.	-	-	-	-	-	-	-	-	-	-	-	-	-	-	-	-	-	-	-
	5503	за 2023г.	-	-	-	-	-	-	-	-	-	-	-	-	-	-	-	-	-	-	-
Авансы выданные	5523	за 2022г.	-	-	-	-	-	-	-	-	-	-	-	-	-	-	-	-	-	-	-
	5504	за 2023г.	-	-	-	-	-	-	-	-	-	-	-	-	-	-	-	-	-	-	-
Прочая	5524	за 2022г.	-	-	-	-	-	-	-	-	-	-	-	-	-	-	-	-	-	-	-
	5505	за 2023г.	-	-	-	-	-	-	-	-	-	-	-	-	-	-	-	-	-	-	-
Краткосрочная дебиторская задолженность - всего	5525	за 2022г.	-	-	-	-	-	-	-	-	-	-	-	-	-	-	-	-	-	-	-
	5510	за 2023г.	474 422	-	88 000	498	(187 026)	(2 166)	-	-	-	-	-	-	-	-	-	-	-	-	-
в том числе:																					
	5530	за 2022г.	626 326	-	184 308	404	(336 194)	(424)	-	-	-	-	-	-	-	-	-	-	-	-	-
Расчеты с покупателями и заказчиками	5511	за 2023г.	244 059	-	33 775	-	(57 120)	(113)	-	-	-	-	-	-	-	-	-	-	-	-	-
	5531	за 2022г.	398 660	-	28 028	-	(182 220)	(409)	-	-	-	-	-	-	-	-	-	-	-	-	-
Авансы выданные	5512	за 2023г.	93 630	-	-	-	(74 883)	(2 053)	-	-	-	-	-	-	-	-	-	-	-	-	-
	5532	за 2022г.	58 993	-	97 901	404	(63 653)	(15)	-	-	-	-	-	-	-	-	-	-	-	-	-
Прочая	5513	за 2023г.	27 551	-	42 064	498	(122)	-	-	-	-	-	-	-	-	-	-	-	-	-	-
	5533	за 2022г.	38 798	-	9 590	-	(20 839)	-	-	-	-	-	-	-	-	-	-	-	-	-	-
Авансы строительные	5514	за 2023г.	109 181	-	12 161	-	(54 900)	-	-	-	-	-	-	-	-	-	-	-	-	-	-
	5534	за 2022г.	129 875	-	48 789	-	(69 483)	-	-	-	-	-	-	-	-	-	-	-	-	-	-
Итого	5500	за 2023г.	474 422	-	88 000	498	(187 026)	(2 166)	-	-	-	-	-	-	-	-	-	-	-	-	-
	5520	за 2022г.	626 326	-	184 308	404	(336 194)	(424)	-	-	-	-	-	-	-	-	-	-	-	-	-



## 5.2. Просроченная дебиторская задолженность


Наименование показателя	Код	На 31 декабря 2023 г.		На 31 декабря 2022 г.		На 31 декабря 2021 г.	
		учтенная по условиям договора	балансовая стоимость	учтенная по условиям договора	балансовая стоимость	учтенная по условиям договора	балансовая стоимость
Всего		5540	-	-	-	-	-
в том числе:							
расчеты с покупателями и заказчиками	5541	-	-	-	-	-	-
расчеты с поставщиками и заказчиками (в части авансовых платежей, предоплат)	5542	-	-	-	-	-	-
прочая	5543	-	-	-	-	-	-
	5544	-	-	-	-	-	-

## 5.3. Наличие и движение кредиторской задолженности

Наименование показателя	Код	Период	Остаток на начало года	Изменения за период						Остаток на конец периода	
				поступление			выбыло				
				в результате хозяйственных операций (сумма долга по сделке, операции)	причитающиеся проценты, штрафы и иные начисления	погашение	списание на финансовый результат	перевод из долгосрочную задолженность	перевод из дебиторской в кредиторскую задолженность		перевод из кредиторской в дебиторскую задолженность
Долгосрочная кредиторская задолженность - всего	5551	за 2023г.	982 566	116 955	-	(1 086 793)	-	-	-	-	12 727
	5571	за 2022г.	120 288	1 132 028	-	(269 750)	-	-	-	-	982 566
в том числе:											
кредиты	5552	за 2023г.	982 566	116 955	-	(1 086 793)	-	-	-	-	12 727
	5572	за 2022г.	120 288	1 132 028	-	(269 750)	-	-	-	-	982 566
займы	5553	за 2023г.	-	-	-	-	-	-	-	-	-
	5573	за 2022г.	-	-	-	-	-	-	-	-	-
прочая	5554	за 2023г.	-	-	-	-	-	-	-	-	-
	5574	за 2022г.	-	-	-	-	-	-	-	-	-
	5555	за 2023г.	-	-	-	-	-	-	X	X	-
	5575	за 2022г.	-	-	-	-	-	-	X	X	-
Краткосрочная кредиторская задолженность - всего	5560	за 2023г.	843 015	33 427	3 562	(518 959)	(3 763)	-	106	(118)	357 271
	5580	за 2022г.	550 275	498 631	6 991	(212 976)	-	-	-	(2)	842 919
в том числе:											
расчеты с поставщиками и подрядчиками	5561	за 2023г.	815 215	32 092	11	(496 335)	(3 759)	-	-	-	347 223
	5581	за 2022г.	488 159	489 189	-	(162 133)	-	-	-	-	815 215
авансы полученные	5562	за 2023г.	6 512	1 056	-	(100)	(3)	-	-	-	7 465
	5582	за 2022г.	51 292	1	-	(44 781)	-	-	-	-	6 512
расчеты по налогам и взносам	5563	за 2023г.	357	279	-	(429)	-	-	-	-	207
	5583	за 2022г.	433	40	-	(118)	-	-	-	-	355
кредиты	5564	за 2023г.	1 148	-	3 551	(4 698)	-	-	-	-	1
	5584	за 2022г.	-	-	6 991	(5 843)	-	-	-	-	1 148
займы	5565	за 2023г.	-	-	-	-	-	-	-	-	-
	5585	за 2022г.	-	-	-	-	-	-	-	-	-
прочая	5566	за 2023г.	19 782	-	-	(17 396)	-	106	-	(118)	2 374
	5586	за 2022г.	10 391	9 401	-	(101)	-	-	-	(2)	19 689
	5567	за 2023г.	-	-	-	-	-	-	X	X	-
	5587	за 2022г.	-	-	-	-	-	-	X	X	-
Итого	5550	за 2023г.	1 825 581	150 362	3 562	(1 605 752)	(3 763)	X	106	(118)	369 998
	5570	за 2022г.	670 563	1 630 659	6 991	(482 726)	-	X	-	(2)	1 825 485

## 5.4. Просроченная кредиторская задолженность

Наименование показателя	Код	На 31 декабря 2023 г.	На 31 декабря 2022 г.	На 31 декабря 2021 г.
Всего	5590	-	-	-
в том числе:				
расчеты с поставщиками и подрядчиками	5591	-	-	-
расчеты с покупателями и заказчиками	5592	-	-	-
прочая задолженность	5593	-	-	-
	5594	-	-	-




Руководитель  
Халимуллин Эдуард  
Фазнаевич  
(расшифровка подписи)

31 марта 2024 г.

## 6. Затраты на производство (расходы на продажу)\*

Наименование показателя	Код	за 2023г.	за 2022г.
Материальные затраты	5610	234	48
Расходы на оплату труда	5620	25 157	19 187
Отчисления на социальные нужды	5630	4 371	3 334
Амортизация	5640	4 119	2 033
Прочие затраты	5650	245 498	112 852
Итого по элементам	5660	279 379	137 454
Фактическая себестоимость проданных товаров	5665	-	-
Изменение остатков (прирост [-]): незавершенного производства, готовой продукции и др.	5670	-	-
Изменение остатков (уменьшение [+]): незавершенного производства, готовой продукции и др.	5680	-	-
Итого расходы по обычным видам деятельности	5600	279 379	137 454

\* - Для организаций, осуществляющих торговую деятельность, добавлена строка 5665, учитывающая фактическую себестоимость товаров



Халимуллин Эдуард  
Фазнаевич  
(расшифровка подписи)

31 марта 2024 г.

## 7. Оценочные обязательства

Наименование показателя	Код	Остаток на начало года	Признано	Погашено	Списано как избыточная сумма	Остаток на конец периода
Оценочные обязательства - всего	5700	1 497	1 421	(1 688)	-	1 230
в том числе:						
Резерв ежегодных отпусков	5701	1 497	1 421	(1 688)	-	1 230




Халимуллин Эдуард  
Фазнавинович  
(расшифровка подписи)

Руководитель  
(подпись)

31 марта 2024 г.

## 8. Обеспечения обязательств

Наименование показателя	Код	На 31 декабря 2023 г.	На 31 декабря 2022 г.	На 31 декабря 2021 г.
Полученные - всего	5800	344 106	961 084	540 916
в том числе:				
Кредитная линия	5801	1 600	-	-
Средства на эскроу-счетах	5802	342 507	961 084	540 916
Выданные - всего	5810	-	-	-
в том числе:				
	5811	-	-	-



Халимуллин Эдуард  
Фазнавиевич  
(расшифровка подписи)

Руководитель  
(подпись)

31 марта 2024 г.

## 9. Государственная помощь

Наименование показателя	Код	за 2023г.		за 2022г.	
		Получено	На начало года	Получено за год	На конец года
Получено бюджетных средств - всего	5900	-	-	-	-
в том числе:					
на текущие расходы	5901	-	-	-	-
на вложения во внеоборотные активы	5905	-	-	-	-
Бюджетные кредиты - всего					
в том числе:					
за 2023г.	5910	-	-	-	-
за 2022г.	5920	-	-	-	-
за 2023г.	5911	-	-	-	-
за 2022г.	5921	-	-	-	-



Халимуллин Эдуард  
Фазнавичев

(расшифровка подписи)

Руководитель  
(подпись)

31 марта 2024 г.

**Пояснения  
к бухгалтерскому балансу и отчету о финансовых  
результатах  
ООО Специализированный застройщик  
«УнистройРегион»  
за 2023 год**

## ОГЛАВЛЕНИЕ

1.	Общая информация об обществе	3
2.	основные положения учетной политики	4
3.	<b>РАСКРЫТИЕ СУЩЕСТВЕННЫХ ПОКАЗАТЕЛЕЙ</b>	<b>7</b>
3.1	<i>ОСНОВНЫЕ СРЕДСТВА</i>	7
3.2	<i>ЗАПАСЫ</i>	8
3.3	<i>ДЕБИТОРСКАЯ ЗАДОЛЖЕННОСТЬ</i>	8
3.4	<i>ДЕНЕЖНЫЕ СРЕДСТВА И ИХ ЭКВИВАЛЕНТЫ</i>	8
3.5	<i>КРЕДИТОРСКАЯ ЗАДОЛЖЕННОСТЬ</i>	8
3.6	<i>КРЕДИТЫ И ЗАЙМЫ</i>	8
3.7	<i>ОЦЕНОЧНЫЕ ОБЯЗАТЕЛЬСТВА</i>	8
3.8	<i>РАСКРЫТИЕ ИНФОРМАЦИИ ПО ВЫРУЧКЕ И РАСХОДАМ ОБЩЕСТВА</i>	9
3.9	<i>СВЯЗАННЫЕ СТОРОНЫ</i>	9
3.10	<i>УСЛОВНЫЕ ОБЯЗАТЕЛЬСТВА И УСЛОВНЫЕ АКТИВЫ</i>	9
3.11	<i>СОБЫТИЯ ПОСЛЕ ОТЧЕТНОЙ ДАТЫ</i>	9
3.12	<i>ИНФОРМАЦИЯ О ЗАБАЛАНСОВЫХ АКТИВАХ И ОБЯЗАТЕЛЬСТВАХ</i>	10
3.13.	<i>ЧИСТЫЕ АКТИВЫ ОБЩЕСТВА</i>	10



## 1. ОБЩАЯ ИНФОРМАЦИЯ ОБ ОБЩЕСТВЕ

1.1. Полное наименование общества – Общество с ограниченной ответственностью Специализированный застройщик «УнистройРегион». (далее – Общество)

1.2. Сокращенное наименование общества – ООО Специализированный застройщик «УнистройРегион».

1.3. Место нахождения Общества: 445044, Самарская область, г. Тольятти, б-р Итальянский, дом 18, офис Н2,Н3.

1.4. Общество зарегистрировано: Свидетельство 16 №007188512 от 14.02.2011г., выдано Межрайонная инспекцией Федеральной налоговой службы № 24 по Самарской области.

1.5. Сведения о постановке Общества на налоговый учет: Свидетельство от 02.08.2022г. ИНН/ КПП: 1657102240/632101001

1.6. Информация о лицензиях общества: лицензии отсутствуют

1.7. Среднесписочная численность работников Общества за 2023 год составила 14 человек (за 2022 год - 12 человек).

1.8. Состав (участников) акционеров и их доля в уставном капитале представлен в таблице 1.

Таблица 1

### Состав (участников) акционеров и их доля в уставном капитале

№ п/п	Наименование акционера / участника	Доля в уставном капитале, %
1	Общество с ограниченной ответственностью «Управляющая компания «БизнесПрофТрединг» Д.У. Закрытый паевый инвестиционный комбинированный фонд «Развитие» под управлением ООО УК "БизнесПрофТрединг"	100

1.9. В Совет директоров Общества входят:

Гильфанов Альберт Рашитович – председатель Совета директоров  
 Гильфанов Ильфат Рашитович – член Совета директоров  
 Салимгараев Радик Ваккасович – член Совета директоров  
 Халитов Линар Радикович – член Совета директоров  
 Хусаинова Татьяна Сергеевна – член Совета директоров  
 Зиганшин Айрат Айдарович – член Совета директоров

1.10. Исполнительным единоличным органом Общества является Халимуллин Эдуард Фазнавинович Протоколом № 9 от 08.12.2023 г.

1.11. Контрольный орган (ревизор) отсутствует.

1.12. Перечень фактически осуществляемых видов деятельности Обществом (с указанием обычных видов деятельности):

41.20 Строительство жилых и нежилых зданий

### 1.13. Организация бухгалтерского учета в Обществе.

Бухгалтерский учет ведет специализированная компания ООО «Смарт Консалтинг» в рамках договора консалтинговые услуги № 17/БУХ/2022 от 1 января 2022 г.

### 1.14 Экономическая среда, в которой Общество осуществляет свою деятельность

В 2023 г. на деятельность и бухгалтерскую отчетность Общества продолжает оказывать существенное влияние комплекс факторов экономического и иного характера — геополитическая обстановка, конфликт, связанный с Украиной, ограничения, введенные в отношении Российской Федерации и ее экономических субъектов отдельными государствами и их объединениями, меры, принимаемые в Российской Федерации в ответ на внешнее санкционное давление, ограничения на поставку различных товаров и оказание услуг российским предприятиям.

Общество анализирует влияние описанных выше событий на свою деятельность, финансовое положение и ликвидность, однако политизируемый и потому непрогнозируемый характер санкционных ограничений (включая вероятность их дальнейшего расширения в будущем) и ограничения деловой активности российских компаний усложняют оценку возможных последствий на деятельность Общества в среднесрочной и долгосрочной перспективе. Руководство предпринимает все возможные меры для обеспечения стабильной работы Общества в текущих условиях.

Деятельность Общества в той или иной степени подвергается различным видам рисков (политическим, экономическим, правовым, отраслевым, страновым, региональным, репутационным и т.п.). К существенным рискам, которые могут оказать отрицательное влияние на достижение целевых ориентиров, необходимо отнести риск потери ликвидности, кредитный, рыночный, операционный, правовой риски и риск потери деловой репутации. Значительный рост инфляции как в России, так и в мире оказывает негативное влияние на себестоимость строительства.

Обществом регулярно проводится анализ ресурсов и оценка способности осуществлять деятельность в сложившейся экономической обстановке, учитывая все риски. У руководства Общества по-прежнему есть достаточные основания ожидать, что у Общества имеются необходимые ресурсы для продолжения деятельности в течение как минимум следующих 12 месяцев и далее в обозримом будущем и что допущение о непрерывности деятельности остается обоснованным. Предприятие проводит взвешенную финансовую политику, имеет устойчивую клиентскую базу, что обеспечивает гармоничное развитие в сложившейся рыночной ситуации.

## 2. ОСНОВНЫЕ ПОЛОЖЕНИЯ УЧЕТНОЙ ПОЛИТИКИ

### Основа составления

Бухгалтерская отчетность сформирована исходя из действующих в Российской Федерации правил бухгалтерского учета и отчетности, установленных Федеральным законом «О бухгалтерском учете», а также Положением по ведению бухгалтерского учета и бухгалтерской

отчетности в Российской Федерации и иными нормативными правовыми актами по бухгалтерскому учету, утвержденными Министерством финансов Российской Федерации.

### **Основные средства**

В составе основных средств отражены оборудование, транспортные средства и другие соответствующие объекты со сроком полезного использования более 12 месяцев.

При признании объектов основных средств используется стоимостной лимит 100 тысяч рублей за единицу, который установлен Обществом с учетом существенности информации об объектах, имеющих стоимость ниже данного лимита. Приобретенные объекты, имеющие первоначальную стоимость менее установленного стоимостного лимита, сразу относятся на расходы Общества.

При признании в бухгалтерском учете объект основных средств оценивается по первоначальной стоимости. Первоначальной стоимостью объекта основных средств считается общая сумма связанных с этим объектом капитальных вложений, осуществленных до признания объекта основных средств в бухгалтерском учете.

### **Материально-производственные запасы**

К запасам относятся активы, потребляемые или продаваемые в рамках обычного операционного цикла Общества, либо используемые в течение периода не более 12 месяцев.

Материально-производственные запасы учитываются по фактической себестоимости приобретения. Фактической себестоимостью материально-производственных запасов, приобретенных за плату, признается сумма фактических затрат организации на приобретение, за исключением налога на добавленную стоимость и иных возмещаемых налогов (кроме случаев, предусмотренных законодательством Российской Федерации).

В составе запасов (незавершенного производства) отражены в том числе затраты по незавершенному строительству жилых и нежилых зданий и сооружений, подлежащих реализации в рамках обычной деятельности Общества. Готовые объекты, по которым был произведен ввод в эксплуатацию, отражаются в составе запасов по строке «готовая продукция».

### **Дебиторская задолженность**

Задолженность покупателей и заказчиков определена исходя из цен, установленных договорами между Обществом и покупателями (заказчиками) с учетом всех предоставленных Обществом скидок и НДС.

Задолженность, которая не погашена в установленный срок или с высокой вероятностью не будет погашена в сроки, установленные договорами, и не обеспеченная соответствующими гарантиями, поручительствами или иными способами обеспечения исполнения обязательств, показана в бухгалтерском балансе за минусом резервов сомнительных долгов. Эти резервы представляют собой консервативную оценку руководством Общества той части задолженности, которая, возможно, не будет погашена. Резервы сомнительных долгов отнесены на увеличение прочих расходов.

В составе дебиторской задолженности отражены также авансы, выданные на строительство жилых и нежилых зданий и сооружений.

### Денежные эквиваленты и представление отражение денежных потоков в отчете о движении денежных средств

В целях составления отчета о движении денежных средств Общество включает в состав денежных средств денежные эквиваленты, под которыми понимаются краткосрочные высоколиквидные финансовые вложения, которые могут быть легко обращены в заранее известную сумму денежных средств и которые подвержены незначительному риску изменения стоимости. В частности, Общество относит к денежным эквивалентам депозитные вклады в кредитных организациях, выдаваемые по требованию и/или со сроком погашения три месяца и менее, а также высоколиквидные банковские векселя со сроком погашения до трех месяцев.

Денежные потоки по финансовым вложениям, приобретаемым с целью их перепродажи в краткосрочной перспективе (срок, не превышающий трех месяцев), относятся к денежным потокам от текущих операций.

### Оценочные обязательства

Общество отражает оценочное обязательство при одновременном соблюдении условий признания, установленных в ПБУ 8/2010 «Оценочные обязательства, условные обязательства и условные активы».

Общество создает оценочное обязательство по предстоящей оплате неиспользованных работниками отпусков. Величина оценочного обязательства по предстоящей оплате неиспользованных работниками отпусков на конец отчетного года определена исходя из числа дней неиспользованного отпуска каждого работника по состоянию на отчетную дату, средней заработной платы работника, с учетом страховых взносов.

### Расчеты по налогу на прибыль

Суммы начисленных, погашенных и списанных отложенных налоговых активов и отложенных налоговых обязательств в отчете о финансовых результатах включены в строку 2412 «Отложенный налог на прибыль» – в свернутой сумме изменения отложенных налоговых активов и отложенных налоговых обязательств, относящихся к результатам операций, включаемым в бухгалтерскую прибыль (убыток) отчетного периода.

Общество отражает в бухгалтерском балансе суммы отложенных налоговых активов и отложенных налоговых обязательств в строках 1180 и 1420 соответственно.

### Доходы и расходы

По заключенным договорам долевого участия финансовый результат определяется свернуто в момент подписания акта приема-передачи помещений путем сравнения цены по договору и общей суммы фактических затрат по каждому помещению (рассчитываются пропорционально площади помещения в общей площади всего объекта). Полученная экономия заказчика отражается в составе выручки застройщика, а убыток – в составе себестоимости.

Расходы по объекту, возникшие после ввода дома в эксплуатацию, отражаются по строке «Прочие расходы».

По договорам купли-продажи помещений выручка по договорам отражается по строке «Выручка», а себестоимость помещений – по строке «Себестоимость».

Управленческие и коммерческие расходы ежемесячно отражаются в качестве расходов по обычным видам деятельности в полном размере.

### Учет расходов по займам и кредитам

По привлеченным Обществом заемным средствам на строительство жилой недвижимости по системе проектного финансирования сумма причитающихся к оплате процентов относилась на прочие расходы.

### Изменения в Учетной политике на 2023 год

В 2023 году в учетную политику Общества были внесены изменения в части представления авансов, выданных на строительство жилых и нежилых зданий и сооружений: с 2023 года они отражаются в составе дебиторской задолженности (ранее отражались в составе запасов).

Результаты корректировок показателей прошлых лет в результате изменения учетной политики, представлены в таблице:

Код строк и	Наименование строки	Сумма до корректировки	Сумма корректировки	Сумма с учетом корректировки
<b>Корректировки показателей 2021 года</b>				
1210	Запасы	349 886,00	(129 875,26)	220 010,74
1230	Дебиторская задолженность	496 451,00	129 875,26	626 326,26
<b>Корректировки показателей 2022 года</b>				
1210	Запасы	1 362 885,00	(109 181,31)	1 253 703,69
1230	Дебиторская задолженность	365 241,00	109 181,31	474 422,31

## **3. РАСКРЫТИЕ СУЩЕСТВЕННЫХ ПОКАЗАТЕЛЕЙ**

### **3.1 ОСНОВНЫЕ СРЕДСТВА**

Информация о наличии и движении основных средств, а также прав пользования активами, за отчетный период представлена в Таблице 2.1. пояснений к бухгалтерскому балансу и отчету о финансовых результатах в табличной форме,

На 31.12.2023, 31.12.2022 и 31.12.2021 г. обесценение основных средств не признавалось так как по результатам проверки на обесценение возмещаемая стоимость превышает балансовую.

### 3.2 ЗАПАСЫ

Информация о наличии и движении запасов за отчетный период представлена в Таблице 4.1. пояснений к бухгалтерскому балансу и отчету о финансовых результатах в табличной форме. На 31.12.2023, 31.12.2022 и 31.12.2021 г. резерв под снижение стоимости запасов не создавался ввиду превышения фактической стоимости запасов над чистой стоимостью продажи запасов.

### 3.3 ДЕБИТОРСКАЯ ЗАДОЛЖЕННОСТЬ

Информация о наличии и движении дебиторской задолженности за отчетный период представлена в Таблице 5.1. пояснений к бухгалтерскому балансу и отчету о финансовых результатах в табличной форме. Резерв по сомнительным долгам не создается ввиду отсутствия сомнительной задолженности.

### 3.4 ДЕНЕЖНЫЕ СРЕДСТВА И ИХ ЭКВИВАЛЕНТЫ

Денежные средства включают по состоянию на 31 декабря соответствующего года:

Показатель	тыс.руб.		
	2023 г.	2022 г.	2021 г.
Денежные средства в рублях в кассе и на счетах в банках	38 586,00	199 924,00	30 626,00
Денежные эквиваленты	0	0	0
<b>Итого денежные средства в составе бухгалтерского баланса</b>	<b>38 586,00</b>	<b>199 924,00</b>	<b>30 626,00</b>

### 3.5 КРЕДИТОРСКАЯ ЗАДОЛЖЕННОСТЬ

Наличие и движение кредиторской задолженности в отчетном периоде раскрывается в Таблице 5.3. пояснений к бухгалтерскому балансу и отчету о финансовых результатах в табличной форме.

### 3.6 КРЕДИТЫ И ЗАЙМЫ

Наличие и движение кредитов и займов в отчетном периоде раскрывается в Таблице 5.3. пояснений к бухгалтерскому балансу и отчету о финансовых результатах в табличной форме.

Информация о средствах кредитных линий, не использованные Обществом представлены в таблице ниже:

Наименование	тыс.руб.		
	31.12.2023	31.12.2022	31.12.2021
Средства открытых кредитных линий, не использованные Обществом	1 587,008	-	-

### 3.7 ОЦЕНОЧНЫЕ ОБЯЗАТЕЛЬСТВА

По состоянию на 31 декабря 2023 г. резервы предстоящих отпусков начислены в сумме

1 230,00 тыс. руб., (на 31 декабря 2022 г. – 1 497,00 тыс. руб., на 31 декабря 2021 г. – 1 087,00 тыс.руб)

### **3.8 РАСКРЫТИЕ ИНФОРМАЦИИ ПО ВЫРУЧКЕ И РАСХОДАМ ОБЩЕСТВА**

Выручка (нетто) от продажи товаров, продукции, работ, услуг (за минусом НДС, акцизов и аналогичных обязательных платежей) (ПБУ 9/99) за 2023 год составила 831 868,00 тыс.руб. (за 2022 год – 104 205,00 тыс. руб.)

### **3.9 СВЯЗАННЫЕ СТОРОНЫ**

Для целей настоящей бухгалтерской (финансовой) отчетности в соответствии с ПБУ 11/2008 «Информация о связанных сторонах» были выделены следующие связанные стороны:

- Общество с ограниченной ответственностью «Управляющая компания «БизнесПрофТрейдинг» Д.У. Закрытый паевый инвестиционный комбинированный фонд «Развитие» под управлением ООО УК «БизнесПрофТрейдинг» (ИНН 7724812578) – учредитель ООО «Унистройрегион» с долей 100%;

#### Вознаграждения основному управленческому персоналу

К основному управленческому персоналу Общество относит членов Совета Директоров и руководство Общества. Их списки приведены в разделе «Общие сведения» пояснений к бухгалтерскому балансу и отчету о финансовых результатах.

В 2023 г. Общество начислило основному управленческому персоналу (заработная плата, премии, льготы) на общую сумму 11 358,423 тыс. руб., страховые взносы 1 851,956 тыс. руб. (2022 г. – 8 103,681 тыс.руб., страховые взносы 916,589 тыс. руб.), включая НДФЛ и страховые взносы.

### **3.10 УСЛОВНЫЕ ОБЯЗАТЕЛЬСТВА И УСЛОВНЫЕ АКТИВЫ**

#### Факторы, влияющие на финансовое состояние Общества

#### **Существующие и потенциальные иски против Общества**

Общество не участвует в судебных разбирательствах, возникших в ходе ведения финансово-хозяйственной деятельности. Резерв под возможные риски на 31 декабря 2023 г., на 31 декабря 2022 г. и 31 декабря 2021 года не создавался.

Обеспечения выданные и обязательства полученные представлены в таблице 8 табличных пояснений к Бухгалтерскому балансу и отчету о финансовых результатах

### **3.11 СОБЫТИЯ ПОСЛЕ ОТЧЕТНОЙ ДАТЫ**

События после отчетной даты, которые оказали или могут оказать влияние на финансовое состояние, движение денежных средств или результаты деятельности Общества и которые имели место в период между отчетной датой и датой подписания бухгалтерской (финансовой) отчетности за отчетный год отсутствовали.

### 3.12 ИНФОРМАЦИЯ О ЗАБАЛАНСОВЫХ АКТИВАХ И ОБЯЗАТЕЛЬСТВАХ

С 01.07.2019 года в свете изменений законодательства года застройщики перешли на расчеты с участниками долевого строительства через эскроу-счета. Участники долевого строительства размещают денежные средства на счетах эскроу в уполномоченном банке, а застройщики получают в данном банке целевой кредит. После завершения строительства и вводе объекта в эксплуатацию застройщики получают денежные средства на свой расчетный счет за минусом имеющейся задолженности по кредиту.

Остатки денежных средств на эскроу-счетах учитываются Обществом на забалансовых счетах и представляют собой средства, полученные уполномоченным банком от владельцев счетов, являющихся участниками долевого строительства (покупателей объектов недвижимости) в счет оплаты цены договора участия в долевом строительстве.

тыс.руб.

Показатель	На 31 декабря 2023 года	На 31 декабря 2022 года	На 31 декабря 2021 года
Остатки денежных средств на эскроу-счетах (отражаются за балансом)	<b>342 506, 753</b>	<b>961 083, 683</b>	<b>540916,007</b>

Целевые кредиты Общества, полученные от уполномоченных банков, отражены в бухгалтерском балансе и представлены в таблице 5.3. Пояснений к бухгалтерскому балансу.

Данные кредиты обеспечены залогом имущественных прав на строящиеся объекты, а также поручительством технического заказчика (таблица 8 пояснений к бухгалтерскому балансу и отчету о финансовых результатах).

### 3.13. ЧИСТЫЕ АКТИВЫ ОБЩЕСТВА

Чистые активы по состоянию на 31.12.2023 составляют – 222 097,00 тыс. руб. (31.12.2022 – 171 547,00 тыс. руб., 31.12.2021 – 246 586,00 тыс. руб.).

Отсутствует существенная неопределенность в способности Общества продолжать непрерывно свою деятельность.

Директор



*(подпись)*

**Э.Ф. Халимуллин**  
(расшифровка подписи)

«10» апреля 2024 г.