

ООО «Аудит-Трейд»

**Аудиторское Заключение Независимого аудитора
о бухгалтерской отчетности
Общества с ограниченной ответственностью
Специализированный Застройщик «ОН-ЛАЙН»
за 2023 год.**

**141407, Московская область, город Химки,
улица Бабакина, 2Б**

АУДИТОРСКОЕ ЗАКЛЮЧЕНИЕ НЕЗАВИСИМОГО АУДИТОРА

Адресат: Участникам Общества с ограниченной ответственностью Специализированный Застройщик «ОН-ЛАЙН»

Мнение

Мы провели аудит прилагаемой годовой бухгалтерской отчетности Общества с ограниченной ответственностью Специализированный Застройщик «ОН-ЛАЙН» (ОГРН 1212900001676), состоящей из:

- бухгалтерского баланса по состоянию на 31 декабря 2023 года,
- отчета о финансовых результатах за 2023 год,
- приложений к бухгалтерскому балансу и отчету о финансовых результатах,
- в том числе отчета об изменениях капитала за 2023 год
- и отчета о движении денежных средств за 2023 год,
- пояснений к бухгалтерскому балансу и отчету о финансовых результатах, включая основные положения учетной политики.

По нашему мнению, прилагаемая годовая бухгалтерская отчетность отражает достоверно во всех существенных отношениях финансовое положение Общества с ограниченной ответственностью Специализированный Застройщик «ОН-ЛАЙН» по состоянию на 31 декабря 2023 года, финансовые результаты его деятельности и движение денежных средств за 2023 год в соответствии с правилами составления бухгалтерской отчетности, установленными в Российской Федерации.

Основание для выражения мнения

Мы провели аудит в соответствии с Международными стандартами аудита (МСА). Наша ответственность в соответствии с этими стандартами раскрыта в разделе «Ответственность аудитора за аудит годовой бухгалтерской отчетности» настоящего заключения. Мы являемся независимыми по отношению к аудируемому лицу в соответствии с Правилами независимости аудиторов и аудиторских организаций и Кодексом профессиональной этики аудиторов, соответствующими Международному кодексу этики профессиональных бухгалтеров (включая международные стандарты независимости), разработанному Советом по международным стандартам этики для профессиональных бухгалтеров, и нами выполнены прочие обязанности в соответствии с этими требованиями профессиональной этики. Мы полагаем, что полученные нами аудиторские доказательства являются достаточными и надлежащими, чтобы служить основанием для выражения нашего мнения.

Прочие сведения

Аудит годовой бухгалтерской отчетности Общества с ограниченной ответственностью Специализированный Застройщик «ОН-ЛАЙН», за год, закончившийся 31 декабря 2022 года, был проведен Обществом с ограниченной ответственностью «Аудиторская фирма «Северная столица», чье аудиторское заключение от 31.03.2023 года содержало немодифицированное мнение в отношении годовой бухгалтерской отчетности за 2022 год.

Ответственность руководства и участников аудируемого лица за годовую бухгалтерскую отчетность

Руководство несет ответственность за подготовку и достоверное представление указанной годовой бухгалтерской отчетности в соответствии с правилами составления бухгалтерской отчетности, установленными в Российской Федерации, и за систему внутреннего контроля, которую руководство считает необходимой для подготовки годовой бухгалтерской отчетности, не содержащей существенных искажений вследствие недобросовестных действий или ошибок.

При подготовке годовой бухгалтерской отчетности руководство несет ответственность за оценку способности аудируемого лица продолжать непрерывно свою деятельность, за раскрытие в соответствующих случаях сведений, относящихся к непрерывности деятельности, и за составление отчетности на основе допущения о непрерывности деятельности, за исключением случаев, когда руководство намеревается ликвидировать аудируемое лицо, прекратить его деятельность или когда у него отсутствует какая-либо иная реальная альтернатива, кроме ликвидации или прекращения деятельности.

Участники несут ответственность за надзор за подготовкой годовой бухгалтерской отчетности аудируемого лица.

Ответственность аудитора за аудит годовой бухгалтерской отчетности

Наша цель состоит в получении разумной уверенности в том, что годовая бухгалтерская отчетность не содержит существенных искажений вследствие недобросовестных действий или ошибок, и в составлении аудиторского заключения, содержащего наше мнение. Разумная уверенность представляет собой высокую степень уверенности, но не является гарантией того, что аудит, проведенный в соответствии с МСА, всегда выявляет существенные искажения при их наличии. Искажения могут быть результатом недобросовестных действий или ошибок и считаются существенными, если можно обоснованно предположить, что в отдельности или в совокупности они могут повлиять на экономические решения пользователей, принимаемые на основе этой годовой бухгалтерской отчетности.

В рамках аудита, проводимого в соответствии с МСА, мы применяем профессиональное суждение и сохраняем профессиональный скептицизм на протяжении всего аудита. Кроме того, мы:

а) выявляем и оцениваем риски существенного искажения годовой бухгалтерской отчетности вследствие недобросовестных действий или ошибок; разрабатываем и проводим аудиторские процедуры в ответ на эти риски; получаем аудиторские доказательства, являющиеся достаточными и надлежащими, чтобы служить основанием для выражения нашего мнения. Риск необнаружения существенного искажения в результате недобросовестных действий выше, чем риск необнаружения существенного искажения в результате ошибки, так как недобросовестные действия могут включать сговор, подлог, умышленный пропуск, искаженное представление информации или действия в обход системы внутреннего контроля;

б) получаем понимание системы внутреннего контроля, имеющей значение для аудита, с целью разработки аудиторских процедур, соответствующих обстоятельствам, но не с целью выражения мнения об эффективности системы внутреннего контроля аудируемого лица;

в) оцениваем надлежащий характер применяемой учетной политики, обоснованность оценочных значений, рассчитанных руководством аудируемого лица, и соответствующего раскрытия информации;

г) делаем вывод о правомерности применения руководством аудируемого лица допущения о непрерывности деятельности, а на основании полученных аудиторских доказательств – вывод о том, имеется ли существенная неопределенность в связи с событиями или условиями, в результате которых могут возникнуть значительные сомнения в способности аудируемого лица продолжать непрерывно свою деятельность. Если мы приходим к выводу о наличии существенной неопределенности, мы должны привлечь внимание в нашем аудиторском заключении к соответствующему раскрытию информации в годовой бухгалтерской отчетности или, если такое раскрытие информации является ненадлежащим, модифицировать наше мнение. Наши выводы основаны на аудиторских доказательствах, полученных до даты нашего аудиторского заключения. Однако будущие события или условия могут привести к тому, что аудируемое лицо утратит способность продолжать непрерывно свою деятельность;

д) проводим оценку представления годовой бухгалтерской отчетности в целом, ее структуры и содержания, включая раскрытие информации, а также того, представляет ли годовая бухгалтерская отчетность лежащие в ее основе операции и события так, чтобы было обеспечено их достоверное представление.

Мы осуществляем информационное взаимодействие с участниками аудируемого лица, доводя до их сведения, помимо прочего, информацию о запланированном объеме и сроках аудита, а также о существенных замечаниях по результатам аудита, в том числе о значительных недостатках системы внутреннего контроля, которые мы выявляем в процессе аудита.

Татаренкова Лидия Николаевна
Директор - Руководитель Аудита
ООО «Аудит-Трейд»
(ОРНЗ 21906007018)

Татаренкова Лидия Николаевна
Аудитор, по результатам которого
составлено аудиторское заключение
(ОРНЗ 21906007018)



Аудиторская организация:
ООО «Аудит-Трейд», 141407, Московская область,
Химки город, Бабакина Улица, 2Б,
ОРНЗ 12306161553

«29» марта 2024 года

Бухгалтерский баланс

на 31 декабря 2023 г.

		Форма по ОКУД	Коды		
		Дата (число, месяц, год)	0710001		
		по ОКПО	31	12	2023
Организация	Общество с ограниченной ответственностью СПЕЦИАЛИЗИРОВАННЫЙ ЗАСТРОЙЩИК "ОН-ЛАЙН"	ИНН	2902088688		
Идентификационный номер налогоплательщика		по ОКВЭД 2	41.10		
Вид экономической деятельности	Разработка строительных проектов	по ОКОПФ / ОКФС	12300	16	
Организационно-правовая форма / форма собственности	Общества с ограниченной ответственностью / Частная собственность	по ОКЕИ	384		
Единица измерения:	в тыс. рублей				
Местонахождение (адрес)	164515, Архангельская обл., Северодвинск г., Ломоносова ул., дом 85, корпус К. 1, офис 4				
Бухгалтерская отчетность подлежит обязательному аудиту	<input checked="" type="checkbox"/> ДА <input type="checkbox"/> НЕТ				
Наименование аудиторской организации/фамилия, имя, отчество (при наличии) индивидуального аудитора	ООО "Аудит-Трейд"				
Идентификационный номер налогоплательщика аудиторской организации/индивидуального аудитора		ИНН	7702610426		
Основной государственный регистрационный номер аудиторской организации/индивидуального аудитора		ОГРН/ ОГРНИП	1067746787712		

Пояснения	Наименование показателя	Код	На 31 декабря 2023 г.	На 31 декабря 2022 г.	На 31 декабря 2021 г.
	АКТИВ				
	I. ВНЕОБОРОТНЫЕ АКТИВЫ				
	Нематериальные активы	1110	-	-	-
	Результаты исследований и разработок	1120	-	-	-
	Нематериальные поисковые активы	1130	-	-	-
	Материальные поисковые активы	1140	-	-	-
	Основные средства	1150	-	-	-
	Доходные вложения в материальные ценности	1160	-	-	-
	Финансовые вложения	1170	-	-	-
	Отложенные налоговые активы	1180	-	-	-
	Прочие внеоборотные активы	1190	-	-	-
	Итого по разделу I	1100	-	-	-
	II. ОБОРОТНЫЕ АКТИВЫ				
4.1.	Запасы	1210	1 166 736	656 392	316 920
	Налог на добавленную стоимость по приобретенным ценностям	1220	77 896	38 543	5 680
5.1.	Дебиторская задолженность	1230	1 591 679	631 436	114 657
	Финансовые вложения (за исключением денежных эквивалентов)	1240	-	-	-
	Денежные средства и денежные эквиваленты	1250	652	209	6
	Прочие оборотные активы	1260	-	-	-
	Итого по разделу II	1200	2 836 963	1 326 580	437 263
	БАЛАНС	1600	2 836 963	1 326 580	437 263

Пояснения	Наименование показателя	Код	На 31 декабря 2023 г.	На 31 декабря 2022 г.	На 31 декабря 2021 г.
	ПАССИВ				
	III. КАПИТАЛ И РЕЗЕРВЫ				
	Уставный капитал (складочный капитал, уставный фонд, вклады товарищей)	1310	10	10	10
	Собственные акции, выкупленные у акционеров	1320	-	-	-
	Переоценка внеоборотных активов	1340	-	-	-
	Добавочный капитал (без переоценки)	1350	-	-	-
	Резервный капитал	1360	-	-	-
	Нераспределенная прибыль (непокрытый убыток)	1370	9 982	9 969	9 915
	Итого по разделу III	1300	9 992	9 979	9 925
	IV. ДОЛГОСРОЧНЫЕ ОБЯЗАТЕЛЬСТВА				
5.3.	Заемные средства	1410	927 018	398 517	-
	Отложенные налоговые обязательства	1420	-	-	-
	Оценочные обязательства	1430	-	-	-
	Прочие обязательства	1450	-	-	-
	Итого по разделу IV	1400	927 018	398 517	-
	V. КРАТКОСРОЧНЫЕ ОБЯЗАТЕЛЬСТВА				
5.3.	Заемные средства	1510	64 045	54 145	36 850
5.3.	Кредиторская задолженность	1520	349 702	273 553	276 610
	Доходы будущих периодов	1530	1 486 206	590 386	113 878
	Оценочные обязательства	1540	-	-	-
	Прочие обязательства	1550	-	-	-
	Итого по разделу V	1500	1 899 953	918 084	427 337
	БАЛАНС	1700	2 836 963	1 326 580	437 263

Руководитель

Фролова Ксения
Александровна

(подпись) ИИН 2902088686 (расшифровка подписи)

22 марта 2024 г.

Отчет о финансовых результатах
за Январь - Декабрь 2023 г.

		Форма по ОКУД	Коды 0710002		
		Дата (число, месяц, год)	31	12	2023
Организация	Общество с ограниченной ответственностью СПЕЦИАЛИЗИРОВАННЫЙ ЗАСТРОЙЩИК "ОН-ЛАЙН"	по ОКПО			
Идентификационный номер налогоплательщика		ИНН	2902088688		
Вид экономической деятельности	Разработка строительных проектов	по ОКВЭД 2	41.10		
Организационно-правовая форма / форма собственности	Общества с ограниченной ответственностью / Частная собственность	по ОКОПФ / ОКФС	12300	16	
Единица измерения:	в тыс. рублей	по ОКЕИ	384		

Пояснения	Наименование показателя	Код	За Январь - Декабрь 2023 г.	За Январь - Декабрь 2022 г.
	Выручка	2110	-	5 010
	Себестоимость продаж	2120	-	(4 203)
	Валовая прибыль (убыток)	2100	-	807
	Коммерческие расходы	2210	-	-
	Управленческие расходы	2220	-	-
	Прибыль (убыток) от продаж	2200	-	807
	Доходы от участия в других организациях	2310	-	-
	Проценты к получению	2320	-	-
	Проценты к уплате	2330	-	-
	Прочие доходы	2340	201	30
	Прочие расходы	2350	(82)	(739)
	Прибыль (убыток) до налогообложения	2300	119	98
	Налог на прибыль	2410	(106)	(44)
	в том числе:			
	текущий налог на прибыль	2411	-	-
	отложенный налог на прибыль	2412	-	-
	Прочее	2460	-	-
	Чистая прибыль (убыток)	2400	13	54

Пояснения	Наименование показателя	Код	За Январь - Декабрь 2023 г.	За Январь - Декабрь 2022 г.
	Результат от переоценки внеоборотных активов, не включаемый в чистую прибыль (убыток) периода	2510	-	-
	Результат от прочих операций, не включаемый в чистую прибыль (убыток) периода	2520	-	-
	Налог на прибыль от операций, результат которых не включается в чистую прибыль (убыток) периода	2530	-	-
	Совокупный финансовый результат периода	2500	13	54
	Справочно			
	Базовая прибыль (убыток) на акцию	2900	-	-
	Разводненная прибыль (убыток) на акцию	2910	-	-

Руководитель

подпись

Фролова Ксения
Александровна

(расшифровка подписи)

22 марта 2024 г.

Отчет об изменениях капитала
за Январь - Декабрь 2023 г.

Коды	
0710004	
31	12 2023
2902088688	
41.10	
12300	16
384	

Форма по ОКУД

Дата (число, месяц, год)

по ОКПО

ИНН

по ОКВЭД 2

по ОКОПФ / ОКФС

по ОКЕИ

Общество с ограниченной ответственностью СПЕЦИАЛИЗИРОВАННЫЙ
ЗАСТРОЙЩИК "ОН-ЛАЙН"

Идентификационный номер налогоплательщика

Вид экономической деятельности
Разработка строительных проектов

Организационно-правовая форма / форма собственности

Общества с ограниченной ответственностью / Частная собственность

Единица измерения: в тыс. рублей

1. Движение капитала

Наименование показателя	Код	Уставный капитал	Собственные акции, выкупленные у акционеров	Добавочный капитал	Резервный капитал	Нераспределенная прибыль (непокрытый убыток)	Итого
Величина капитала на 31 декабря 2021 г.	3100	10	-	-	-	9 915	9 925
Увеличение капитала - всего:	3210	-	-	-	-	54	54
в том числе:							
чистая прибыль	3211	X	X	X	X	-	54
переоценка имущества	3212	X	X	-	X	-	-
доходы, относящиеся непосредственно на увеличение капитала	3213	X	X	-	X	-	-
дополнительный выпуск акций	3214	-	-	-	X	X	-
увеличение номинальной стоимости акций	3215	-	-	-	X	-	X
реорганизация юридического лица	3216	-	-	-	-	-	-
Уменьшение капитала - всего:	3220	-	-	-	-	-	-
в том числе:							
убыток	3221	X	X	X	X	-	-
переоценка имущества	3222	X	X	-	X	-	-
расходы, относящиеся непосредственно на уменьшение капитала	3223	X	X	-	X	-	-
уменьшение номинальной стоимости акций	3224	-	-	-	X	-	-
уменьшение количества акций	3225	-	-	-	X	-	-
реорганизация юридического лица	3226	-	-	-	-	-	-
дивиденды	3227	X	X	X	X	-	-


Наименование показателя	Код	Уставный капитал	Собственные акции, выкупленные у акционеров	Добавочный капитал	Резервный капитал	Нераспределенная прибыль (непокрытый убыток)	Итого
Изменение добавочного капитала	3230	X	X	-	-	-	X
Изменение резервного капитала	3240	X	X	X	-	-	X
Величина капитала на 31 декабря 2022 г.	3200	10	-	-	-	9 969	9 979
Увеличение капитала - всего: За 2023 г.	3310	-	-	-	-	13	13
в том числе:							
чистая прибыль	3311	X	X	X	X	13	13
переоценка имущества	3312	X	X	-	X	-	-
доходы, относящиеся непосредственно на увеличение капитала	3313	X	X	-	X	-	-
дополнительный выпуск акций	3314	-	-	-	X	X	-
увеличение номинальной стоимости акций	3315	-	-	-	X	-	-
реорганизация юридического лица	3316	-	-	-	-	-	-
Уменьшение капитала - всего:	3320	-	-	-	-	-	-
в том числе:							
убыток	3321	X	X	X	X	-	-
переоценка имущества	3322	X	X	-	X	-	-
расходы, относящиеся непосредственно на уменьшение капитала	3323	X	X	-	X	-	-
уменьшение номинальной стоимости акций	3324	-	-	-	X	-	-
уменьшение количества акций	3325	-	-	-	X	-	-
реорганизация юридического лица	3326	-	-	-	-	-	-
дивиденды	3327	X	X	X	X	-	-
Изменение добавочного капитала	3330	X	X	-	-	-	X
Изменение резервного капитала	3340	X	X	X	-	-	X
Величина капитала на 31 декабря 2023 г.	3300	10	-	-	-	9 982	9 992

2. Корректировки в связи с изменением учетной политики и исправлением ошибок

Наименование показателя	Код	На 31 декабря 2021 г.	Изменения капитала за 2022 г.		На 31 декабря 2022 г.
			за счет чистой прибыли (убытка)	за счет иных факторов	
Капитал - всего					
до корректировок	3400	9 925	54	-	9 979
корректировка в связи с:					
изменением учетной политики	3410	-	-	-	-
исправлением ошибок	3420	-	-	-	-
после корректировок	3500	9 925	54	-	9 979
в том числе:					
нераспределенная прибыль (непокрытый убыток):					
до корректировок	3401	9 915	54	-	9 969
корректировка в связи с:					
изменением учетной политики	3411	-	-	-	-
исправлением ошибок	3421	-	-	-	-
после корректировок	3501	9 915	54	-	9 969
по другим статьям капитала					
до корректировок	3402	-	-	-	-
корректировка в связи с:					
изменением учетной политики	3412	-	-	-	-
исправлением ошибок	3422	-	-	-	-
после корректировок	3502	-	-	-	-

3. Чистые активы

Наименование показателя	Код	На 31 декабря 2023 г.	На 31 декабря 2022 г.	На 31 декабря 2021 г.
Чистые активы	3600	9 992	9 979	9 925



 Руководитель (подпись) **Фролова Ксения Александровна**

 (расшифровка подписи)

22 марта 2024 г.

**Отчет о движении денежных средств
за Январь - Декабрь 2023 г.**

Организация	Общество с ограниченной ответственностью СПЕЦИАЛИЗИРОВАННЫЙ ЗАСТРОЙЩИК "ОН-ЛАЙН"	Форма по ОКУД	Коды 0710005		
Идентификационный номер налогоплательщика		Дата (число, месяц, год)	31	12	2023
Вид экономической деятельности	Разработка строительных проектов	по ОКПО			
Организационно-правовая форма / форма собственности	Общества с ограниченной ответственностью / Частная собственность	ИНН	2902088688		
Единица измерения:	в тыс. рублей	по ОКВЭД 2	41.10		
		по ОКОПФ / ОКФС	12300	16	
		по ОКЕИ	384		

Наименование показателя	Код	За Январь - Декабрь 2023 г.	За Январь - Декабрь 2022 г.
Денежные потоки от текущих операций			
Поступления - всего	4110	3 540	1 470
в том числе:			
от продажи продукции, товаров, работ и услуг	4111	3 540	1 470
арендных платежей, лицензионных платежей, роялти, комиссионных и иных аналогичных платежей	4112	-	-
от перепродажи финансовых вложений	4113	-	-
прочие поступления	4119	-	-
Платежи - всего	4120	-	-
в том числе:			
поставщикам (подрядчикам) за сырье, материалы, работы, услуги	4121	-	-
в связи с оплатой труда работников	4122	-	-
процентов по долговым обязательствам	4123	-	-
налога на прибыль организаций	4124	-	-
прочие платежи	4129	-	-
Сальдо денежных потоков от текущих операций	4100	3 540	1 470
Денежные потоки от инвестиционных операций			
Поступления - всего	4210	-	-
в том числе:			
от продажи внеоборотных активов (кроме финансовых вложений)	4211	-	-
от продажи акций других организаций (долей участия)	4212	-	-
от возврата предоставленных займов, от продажи долговых ценных бумаг (прав требования денежных средств к другим лицам)	4213	-	-
дивидендов, процентов по долговым финансовым вложениям и аналогичных поступлений от долевого участия в других организациях	4214	-	-
прочие поступления	4219	-	-
Платежи - всего	4220	(541 498)	(417 079)
в том числе:			
в связи с приобретением, созданием, модернизацией, реконструкцией и подготовкой к использованию внеоборотных активов	4221	-	-
в связи с приобретением акций других организаций (долей участия)	4222	-	-
в связи с приобретением долговых ценных бумаг (прав требования денежных средств к другим лицам), предоставление займов другим лицам	4223	-	-
процентов по долговым обязательствам, включаемым в стоимость инвестиционного актива	4224	-	-
прочие платежи	4229	(541 498)	(417 079)
Сальдо денежных потоков от инвестиционных операций	4200	(541 498)	(417 079)

Наименование показателя	Код	За Январь - Декабрь 2023 г.	За Январь - Декабрь 2022 г.
Денежные потоки от финансовых операций			
Поступления - всего	4310	538 401	415 812
в том числе:			
получение кредитов и займов	4311	538 401	415 812
денежных вкладов собственников (участников)	4312	-	-
от выпуска акций, увеличения долей участия	4313	-	-
от выпуска облигаций, векселей и других долговых ценных бумаг и др.	4314	-	-
прочие поступления	4319	-	-
Платежи - всего	4320	-	-
в том числе:			
собственникам (участникам) в связи с выкупом у них акций (долей участия) организации или их выходом из состава участников	4321	-	-
на уплату дивидендов и иных платежей по распределению прибыли в пользу собственников (участников)	4322	-	-
в связи с погашением (выкупом) векселей и других долговых ценных бумаг, возврат кредитов и займов	4323	-	-
прочие платежи	4329	-	-
Сальдо денежных потоков от финансовых операций	4300	538 401	415 812
Сальдо денежных потоков за отчетный период	4400	443	203
Остаток денежных средств и денежных эквивалентов на начало отчетного периода	4450	209	6
Остаток денежных средств и денежных эквивалентов на конец отчетного периода	4500	652	209
Величина влияния изменений курса иностранной валюты по отношению к рублю	4490	-	-



 Руководитель (подпись) _____ Фролова Ксения Александровна

 (расшифровка подписи)

22 марта 2024 г.

**Пояснения к бухгалтерскому балансу
и отчету о финансовых результатах (тыс. руб.)**

1. Нематериальные активы и расходы на научно-исследовательские, опытно-конструкторские и технологические работы (НИОКР)
1.1. Наличие и движение нематериальных активов

с.1

Наименование показателя	Код	Период	На начало года		Изменения за период						На конец периода		
			первоначальная стоимость	накопленная амортизация и убытки от обесценения	Поступило	первоначальная стоимость	накопленная амортизация и убытки от обесценения	начислено амортизации	Убыток от обесценения	Переоценка	Первоначальная стоимость	накопленная амортизация и убытки от обесценения	
Нематериальные активы - всего	5100	за 2023г.	-	-	-	-	-	-	-	-	-	-	-
	5110	за 2022г.	-	-	-	-	-	-	-	-	-	-	-
в том числе:	5101	за 2023г.	-	-	-	-	-	-	-	-	-	-	-
	5111	за 2022г.	-	-	-	-	-	-	-	-	-	-	-

1.2. Первоначальная стоимость нематериальных активов, созданных самой организацией

Наименование показателя	Код	На 31 декабря 2023 г.		На 31 декабря 2022 г.		На 31 декабря 2021 г.	
		5120	5121	-	-	-	-
Всего							
в том числе:							

1.3. Нематериальные активы с полностью погашенной стоимостью

Наименование показателя	Код	На 31 декабря 2023 г.	На 31 декабря 2022 г.	На 31 декабря 2021 г.
Всего	5130	-	-	-
в том числе:	5131	-	-	-

1.4. Наличие и движение результатов НИОКР

Наименование показателя	Код	Период	На начало года		Поступило	Изменения за период		На конец периода	
			первоначальная стоимость	часть стоимости, списанной на расходы		первоначальная стоимость	часть стоимости, списанной на расходы за период	первоначальная стоимость	часть стоимости, списанной на расходы
НИОКР - всего	5140	за 2023г.	-	-	-	-	-	-	-
	5150	за 2022г.	-	-	-	-	-	-	-
в том числе:	5141	за 2023г.	-	-	-	-	-	-	-
	5151	за 2022г.	-	-	-	-	-	-	-

1.5. Незаконченные и неоформленные НИОКР и незаконченные операции по приобретению нематериальных активов

Наименование показателя	Код	Период	На начало года	Изменения за период			На конец периода
				затраты за период	списано затрат как не давших положительного результата	принято к учету в качестве нематериальных активов или НИОКР	
Затраты по незаконченным исследованиям и разработкам - всего	5160	за 2023г.	-	-	-	-	
	5170	за 2022г.	-	-	-	-	
в том числе:	5161	за 2023г.	-	-	-	-	
	5171	за 2022г.	-	-	-	-	
незаконченные операции по приобретению нематериальных активов - всего	5180	за 2023г.	-	-	-	-	
	5190	за 2022г.	-	-	-	-	
в том числе:	5181	за 2023г.	-	-	-	-	
	5191	за 2022г.	-	-	-	-	



Руководитель _____
 Фролова Ксения
 Александровна
 (подпись) (расшифровка подписи)

22 марта 2024 г.

2. Основные средства
2.1. Наличие и движение основных средств

Наименование показателя	Код	Период	Изменения за период						На конец периода		
			На начало года		Выбыло объектов		начислено амортизации	убыток от обесценения	Переоценка		
			первоначальная стоимость	накопленная амортизация и убытки от обесценения	первоначальная стоимость	накопленная амортизация и убытки от обесценения			Первоначальная стоимость	Накопленная амортизация	
Основные средства (без учета доходных вложений в материальные ценности) - всего	5200	за 2023г.	-	-	-	-	-	-	-	-	-
	5210	за 2022г.	-	-	-	-	-	-	-	-	-
в том числе:	5201	за 2023г.	-	-	-	-	-	-	-	-	-
	5211	за 2022г.	-	-	-	-	-	-	-	-	-
	5220	за 2023г.	-	-	-	-	-	-	-	-	-
Учтено в составе доходных вложений в материальные ценности - всего	5230	за 2022г.	-	-	-	-	-	-	-	-	-
	5221	за 2023г.	-	-	-	-	-	-	-	-	-
в том числе:	5231	за 2022г.	-	-	-	-	-	-	-	-	-

2.2. Незавершенные капитальные вложения


Наименование показателя	Код	Период	На начало года	Изменения за период			На конец периода
				затраты за период	списано	принято к учету в качестве основных средств или увеличена стоимость	
Незавершенное строительство и незаконченные операции по приобретению, модернизации и т.п. основных средств - всего	5240	за 2023г.	-	-	-	-	
	5250	за 2022г.	-	-	-	-	
в том числе:	5241	за 2023г.	-	-	-	-	
	5251	за 2022г.	-	-	-	-	

2.3. Изменение стоимости основных средств в результате достройки, дооборудования, реконструкции и частичной ликвидации

Наименование показателя	Код	за 2023г.	за 2022г.
Увеличение стоимости объектов основных средств в результате достройки, дооборудования, реконструкции - всего	5260	-	-
в том числе:	5261	-	-
Уменьшение стоимости объектов основных средств в результате частичной ликвидации - всего:	5270	-	-
в том числе:	5271	-	-

2.4. Иное использование основных средств

Наименование показателя	Код	На 31 декабря 2023 г.	На 31 декабря 2022 г.	На 31 декабря 2021 г.
Переданные в аренду основные средства, числящиеся на балансе	5280	-	-	-
Переданные в аренду основные средства, числящиеся за балансом	5281	-	-	-
Полученные в аренду основные средства, числящиеся на балансе	5282	-	-	-
Полученные в аренду основные средства, числящиеся за балансом	5283	-	-	-
Объекты недвижимости, принятые в эксплуатацию и фактически используемые, находящиеся в процессе государственной регистрации	5284	-	-	-
Основные средства, переведенные на консервацию	5285	-	-	-
Иное использование основных средств (залог и др.)	5286	-	-	-
Балансовая стоимость неамортизируемых основных средств	5287	-	-	-
	5288	-	-	-

Руководитель  **Фролова Ксения Александровна**
(подпись)
(расшифровка подписи)

22 марта 2024 г.

3. Финансовые вложения

3.1. Наличие и движение финансовых вложений

Наименование показателя	Код	Период	На начало года		Изменения за период					На конец периода		
			первоначальная стоимость	накопленная коррек- тировка	Поступило	выбыло (погашено)		начисление процентов (включая доведенные первоначальной стоимости до номинальной)	Текущей рыночной стоимости (убытков от обесценения)	первоначальная стоимость	накопленная коррек- тировка	
						первоначальная стоимость	накопленная коррек- тировка					
Долгосрочные - всего	5301	за 2023г.	-	-	-	-	-	-	-	-	-	-
	5311	за 2022г.	-	-	-	-	-	-	-	-	-	-
в том числе:												
	5302	за 2023г.	-	-	-	-	-	-	-	-	-	-
	5312	за 2022г.	-	-	-	-	-	-	-	-	-	-
Краткосрочные - всего	5305	за 2023г.	-	-	-	-	-	-	-	-	-	-
	5315	за 2022г.	-	-	-	-	-	-	-	-	-	-
в том числе:												
	5306	за 2023г.	-	-	-	-	-	-	-	-	-	-
	5316	за 2022г.	-	-	-	-	-	-	-	-	-	-
Финансовых вложений - итого	5300	за 2023г.	-	-	-	-	-	-	-	-	-	-
	5310	за 2022г.	-	-	-	-	-	-	-	-	-	-

3.2. Иное использование финансовых вложений

Наименование показателя	Код	На 31 декабря 2023 г.	На 31 декабря 2022 г.	На 31 декабря 2021 г.
Финансовые вложения, находящиеся в залоге - всего	5320	-	-	-
в том числе:				
5321				
Финансовые вложения, переданные третьим лицам (кроме продажи) - всего	5325	-	-	-
в том числе:				
5326				
Иное использование финансовых вложений	5329	-	-	-



Руководитель _____
 (подпись)
 Ксения Александровна
 (расшифровка подписи)

22 марта 2024 г.

4. Запасы
4.1. Наличие и движение запасов

Наименование показателя	Код	Период	На начало года			Изменения за период					На конец периода		
			себе-стоимость	величина резерва под снижение стоимости	балансовая стоимость	поступления и затраты	выбыло		убытков от снижения стоимости	оборот запасов между их группами (видами)	себе-стоимость	величина резерва под снижение стоимости	балансовая стоимость
							себе-стоимость	резерв под снижение стоимости					
Запасы - всего	5400	за 2023г.	656 392	-	656 392	630 126	(119 782)	-	X	1 166 736	-	1 166 736	
	5420	за 2022г.	316 920	-	316 920	449 631	(110 159)	-	X	656 392	-	656 392	
в том числе:													
Сырье, материалы и другие аналогичные ценности	5401	за 2023г.	82 961	-	82 961	208 702	(119 782)	-	200 801	171 881	-	171 881	
	5421	за 2022г.	13 199	-	13 199	179 921	(110 159)	-	209 581	82 961	-	82 961	
Готовая продукция	5402	за 2023г.	-	-	-	-	-	-	-	-	-	-	
	5422	за 2022г.	-	-	-	-	-	-	-	-	-	-	
Товары для перепродажи	5403	за 2023г.	-	-	-	-	-	-	-	-	-	-	
	5423	за 2022г.	-	-	-	-	-	-	-	-	-	-	
Товары и готовая продукция отгруженные	5404	за 2023г.	-	-	-	-	-	-	-	-	-	-	
	5424	за 2022г.	-	-	-	-	-	-	-	-	-	-	
Затраты в незавершенном производстве	5405	за 2023г.	-	-	-	-	-	-	-	-	-	-	
	5425	за 2022г.	-	-	-	-	-	-	-	-	-	-	
Прочие запасы и затраты	5406	за 2023г.	573 431	-	573 431	421 424	-	-	-	994 855	-	994 855	
	5426	за 2022г.	303 721	-	303 721	269 710	-	-	-	573 431	-	573 431	
	5407	за 2023г.	-	-	-	-	-	-	-	-	-	-	
	5427	за 2022г.	-	-	-	-	-	-	-	-	-	-	

4.2. Запасы в залоге

Наименование показателя	Код	На 31 декабря 2023 г.	На 31 декабря 2022 г.	На 31 декабря 2021 г.
Запасы, не оплаченные на отчетную дату - всего в том числе:	5440	-	-	-
Запасы, находящиеся в залоге по договору - всего в том числе:	5441 5445 5446	- - -	- - -	- - -



Руководитель Фролова Ксения Александровна
(подпись) № 02088 (расшифровка подписи)

22 марта 2024 г.

5. Дебиторская и кредиторская задолженность
5.1. Наличие и движение дебиторской задолженности

Наименование показателя	Код	Период	На начало года		Изменения за период						На конец периода						
			учтенная по условиям договора	величина резерва по сомнительным долгам	в результате хозяйственных операций (сумма долга по сделке, операции)	причитающиеся проценты, штрафы и иные начисления	погашение	выбыло	восстановление резерва	перевод из долгосрочную задолженность	перевод из дебиторской задолженность	перевод из кредиторской задолженность	учтенная по условиям договора	величина резерва по сомнительным долгам			
Долгосрочная дебиторская задолженность - всего	5501	за 2023г.	-	-	-	-	-	-	-	-	-	-	-	-	-	-	
	5521	за 2022г.	-	-	-	-	-	-	-	-	-	-	-	-	-	-	-
в том числе: Расчеты с покупателями и заказчиками Авансы выданные Прочая	5502	за 2023г.	-	-	-	-	-	-	-	-	-	-	-	-	-	-	-
	5522	за 2022г.	-	-	-	-	-	-	-	-	-	-	-	-	-	-	-
	5503	за 2023г.	-	-	-	-	-	-	-	-	-	-	-	-	-	-	-
	5523	за 2022г.	-	-	-	-	-	-	-	-	-	-	-	-	-	-	-
	5504	за 2023г.	-	-	-	-	-	-	-	-	-	-	-	-	-	-	-
	5524	за 2022г.	-	-	-	-	-	-	-	-	-	-	-	-	-	-	-
	5505	за 2023г.	-	-	-	-	-	-	-	-	-	-	-	-	-	-	-
5525	за 2022г.	-	-	-	-	-	-	-	-	-	-	-	-	-	-	-	
Краткосрочная дебиторская задолженность - всего	5510	за 2023г.	631 436	-	1 005 556	-	(45 312)	-	-	-	-	-	-	-	-	-	-
	5530	за 2022г.	114 657	-	532 128	-	(15 394)	-	-	-	-	-	-	-	-	-	-
в том числе: Расчеты с покупателями и заказчиками Авансы выданные Прочая	5511	за 2023г.	3 570	-	201	-	(3 540)	-	-	-	-	-	-	-	-	-	-
	5531	за 2022г.	-	-	3 570	-	-	-	-	-	-	-	-	-	-	-	-
	5512	за 2023г.	37 436	-	76 907	-	(9 154)	-	-	-	-	-	-	-	-	-	-
	5532	за 2022г.	779	-	36 739	-	(83)	-	-	-	-	-	-	-	-	-	-
	5513	за 2023г.	590 430	-	928 448	-	(32 618)	-	-	-	-	-	-	-	-	-	-
	5533	за 2022г.	113 878	-	491 819	-	(15 311)	-	-	-	-	-	-	-	-	-	-
	5514	за 2023г.	-	-	-	-	-	-	-	-	-	-	-	-	-	-	-
5534	за 2022г.	-	-	-	-	-	-	-	-	-	-	-	-	-	-	-	
Итого	5500	за 2023г.	631 436	-	1 005 556	-	(45 312)	-	-	-	-	-	-	-	-	-	-
	5520	за 2022г.	114 657	-	532 128	-	(15 394)	-	-	-	-	-	-	-	-	-	-

5.2. Просроченная дебиторская задолженность

Наименование показателя	Код	На 31 декабря 2023 г.		На 31 декабря 2022 г.		На 31 декабря 2021 г.	
		учтенная по условиям Договора	балансовая стоимость	учтенная по условиям Договора	балансовая стоимость	учтенная по условиям Договора	балансовая стоимость
Всего	5540	-	-	-	-	-	-
в том числе:							
расчеты с покупателями и заказчиками	5541	-	-	-	-	-	-
расчеты с поставщиками и заказчиками (в части авансовых платежей, предоплат)	5542	-	-	-	-	-	-
прочая	5543	-	-	-	-	-	-
	5544	-	-	-	-	-	-

5.3. Наличие и движение кредиторской задолженности

Наименование показателя	Код	Период	Остаток на начало года	Изменения за период						Остаток на конец периода	
				поступление			выбыло				
				в результате хозяйственных операций (сумма долга по сделке, операции)	причитающиеся проценты, штрафы и иные начисления	погашенные	списание на финансовый результат	перевод из Долго- в краткосрочную задолжен- ность	перевод из Дебитор- ской в кре- диторскую задолжен- ность	перевод из кредитор- ской в де- биторскую задолжен- ность	
Долгосрочная кредиторская задолженность - всего	5551	за 2023г.	398 517	528 501	-	-	-	-	-	-	927 018
	5571	за 2022г.	-	398 517	-	-	-	-	-	-	398 517
в том числе:											
кредиты	5552	за 2023г.	398 517	528 501	-	-	-	-	-	-	927 018
	5572	за 2022г.	-	398 517	-	-	-	-	-	-	398 517
займы	5553	за 2023г.	-	-	-	-	-	-	-	-	-
	5573	за 2022г.	-	-	-	-	-	-	-	-	-
прочая	5554	за 2023г.	-	-	-	-	-	-	-	-	-
	5574	за 2022г.	-	-	-	-	-	-	-	-	-
	5555	за 2023г.	-	-	-	-	-	-	X	X	-
	5575	за 2022г.	-	-	-	-	-	-	X	X	-
Краткосрочная кредиторская задолженность - всего	5560	за 2023г.	327 698	170 885	-	(84 836)	-	-	-	-	413 747
	5580	за 2022г.	313 460	172 694	-	(158 499)	-	-	-	44	327 698
в том числе:											
расчеты с поставщиками и подрядчиками	5561	за 2023г.	273 145	160 942	-	(84 641)	-	-	-	-	349 446
	5581	за 2022г.	275 409	155 032	-	(157 295)	-	-	-	-	273 145
авансы полученные	5562	за 2023г.	-	-	-	-	-	-	-	-	-
	5582	за 2022г.	700	-	-	(700)	-	-	-	-	-
расчеты по налогам и взносам	5563	за 2023г.	158	43	-	(77)	-	-	-	-	125
	5583	за 2022г.	501	117	-	(504)	-	-	-	44	158
кредиты	5564	за 2023г.	-	-	-	-	-	-	-	-	-
	5584	за 2022г.	-	-	-	-	-	-	-	-	-
займы	5565	за 2023г.	54 145	9 900	-	-	-	-	-	-	64 045
	5585	за 2022г.	36 850	17 295	-	-	-	-	-	-	54 145
прочая	5566	за 2023г.	250	-	-	(118)	-	-	-	-	131
	5586	за 2022г.	-	250	-	-	-	-	-	-	250
	5567	за 2023г.	-	-	-	-	-	-	X	X	-
	5587	за 2022г.	-	-	-	-	-	-	X	X	-
Итого	5550	за 2023г.	726 215	699 386	-	(84 836)	-	X	-	-	1 340 765
	5570	за 2022г.	313 460	571 211	-	(158 499)	-	X	-	44	726 215

5.4. Просроченная кредиторская задолженность

Наименование показателя	Код	На 31 декабря 2023 г.	На 31 декабря 2022 г.	На 31 декабря 2021 г.
Всего	5590	-	-	-
в том числе:				
расчеты с поставщиками и подрядчиками	5591	-	-	-
расчеты с покупателями и заказчиками	5592	-	-	-
прочая задолженность	5593	-	-	-
	5594	-	-	-




Руководитель _____
 (подпись) 280208888 (расшифровка подписи)
 Фролова Ксения Александровна

22 марта 2024 г.

6. Затраты на производство (расходы на продажу)*

Наименование показателя	Код	за 2023г.	за 2022г.
Материальные затраты	5610	(17)	27
Расходы на оплату труда	5620	2 332	1 113
Отчисления на социальные нужды	5630	437	188
Амортизация	5640	-	-
Прочие затраты	5650	20 956	22 739
Итого по элементам	5660	23 708	24 067
Фактическая себестоимость проданных товаров	5665	-	-
Изменение остатков (прирост [-]); незавершенного производства, готовой продукции и др.	5670	(23 708)	(19 863)
Изменения остатков (уменьшение [+]); незавершенного производства, готовой продукции и др.	5680	-	-
Итого расходы по обычным видам деятельности	5600	-	4 204

* - Для организаций, осуществляющих торговую деятельность добавлена строка 5665, учитывающая фактическую себестоимость товаров



 Руководитель Фролова Ксения Александровна (подпись)

 22 марта 2024 г.

7. Оценочные обязательства

Наименование показателя	Код	Остаток на начало года	Признано	Погашено	Списано как избыточная сумма	Остаток на конец периода
Оценочные обязательства - всего	5700	-	-	-	-	-

Руководитель _____
 Фролова Ксения
 Александровна
 (расшифровка подписи)



22 марта 2024 г.

8. Обеспечения обязательств


Наименование показателя	Код	На 31 декабря 2023 г.	На 31 декабря 2022 г.	На 31 декабря 2021 г.
Полученные - всего	5800	1 440 689	555 794	78 758
в том числе:				
Выданные - всего	5801	-	-	-
в том числе:	5810	-	-	-
	5811	-	-	-

Руководитель  **Фролова Ксения Александровна**
 (Подпись) ИНН 2902088867 (расшифровка подписи)
 ОБЩЕСТВО С ОГРАНИЧЕННОЙ ОТВЕТСТВЕННОСТЬЮ «ЮНИ-СТАР»
 ОГРН 1212900001676
 ООО «мализированный застройщик»
 РОССИЙСКАЯ ФЕДЕРАЦИЯ
 г. СЕВЕРОДВИНСК

22 марта 2024 г.

9. Государственная помощь

Наименование показателя	Код	за 2023г.		за 2022г.
		На начало года	Получено за год	Возвращено за год
Получено бюджетных средств - всего	5900	-	-	-
в том числе:				
на текущие расходы	5901	-	-	-
на вложения во внеоборотные активы	5905	-	-	-
		На начало года	Получено за год	Возвращено за год
Бюджетные кредиты - всего	5910	-	-	-
за 2023г.	5920	-	-	-
за 2022г.				
в том числе:				
за 2023г.	5911	-	-	-
за 2022г.	5921	-	-	-



Руководитель
Александровна
(расшифровка подписи)

Фролова Ксения

Александровна

(расшифровка подписи)

22 марта 2024 г.

ПОЯСНЕНИЯ
К БУХГАЛТЕРСКОМУ БАЛАНСУ и ОТЧЕТУ о ФИНАНСОВЫХ РЕЗУЛЬТАТАХ
ООО СЗ «ОН-ЛАЙН» за 2023г.

Основные (общие) сведения об Обществе

Полное наименование общества: ОБЩЕСТВО С ОГРАНИЧЕННОЙ ОТВЕТСТВЕННОСТЬЮ СПЕЦИАЛИЗИРОВАННЫЙ ЗАСТРОЙЩИК «ОН-ЛАЙН»

Сокращенное наименование: ООО СЗ «ОН-ЛАЙН»

Идентификационный номер налогоплательщика: 2902088688

Дата государственной регистрации: 16 марта 2021 года

ОГРН: 1212900001676

Место нахождения и адрес юридического лица: 164515, Архангельская область, г.Северодвинск, ул. Ломоносова, дом 85, корп. 1, офис 4

Контактный телефон, адрес электронной почты: 8911-874-3671

Размер уставного капитала общества (рублей) 10 000 (десять тысяч) руб.

Учредители юридического лица:

1. Фролов Александр Михайлович - 100%

Общество не имеет филиалов и представительств.

Общество осуществляет такие виды деятельности как: разработка строительных проектов; строительство жилых и нежилых зданий; покупка и продажа собственного недвижимого имущества; аренда и управление собственным или арендованным недвижимым имуществом; управление недвижимым имуществом за вознаграждение или на договорной основе; деятельность в области права; деятельность по оказанию услуг в области бухгалтерского учета, по проведению финансового аудита, по налоговому консультированию и т.д.

Органами управления ООО СЗ «ОН-ЛАЙН» являются:

Общее собрание участников общества;

Директор (единоличный исполнительный орган).

В соответствии с п. 10.1 Устава ООО СЗ «ОН-ЛАЙН» высшим органом управления Общества является Общее собрание участников. Вопросы, относящиеся к компетенции Общего собрания участников, определены в п. 10.3. и п. 10.4. Устава ООО СЗ «ОН-ЛАЙН»

Порядок деятельности и проведения заседаний Общего Собрания участников регулируется п.12 Устава ООО СЗ «ОН-ЛАЙН».

Едиличный исполнительный орган - (Директор)

Наименование, ФИО	Основание	Срок полномочий
Управляющий ИП Фролова Ксения Александровна	Договор передачи полномочий исполнительного органа от 17.03.2021	Неопределенный срок

В соответствии с п. 13.2 Устава Общества права и обязанности Директора по осуществлению руководства текущей деятельностью Общества определяется настоящим уставом, действующим законодательством РФ и договором, заключаемым директором с Обществом.

Директор Общества без доверенности действует от имени Общества, в том числе с учетом ограничений, предусмотренных действующим законодательством.

Сведения об учетной политике

Финансово-экономическая деятельность Общества осуществляется на основании учетной политики, утвержденной протоколом № б/н от 16.03.2021г. Учетная политика Общества в целях налогообложения утверждена протоколом № б/н от 16.03.2021 г., в которой отражены вопросы, относящиеся к налогообложению в соответствии с главой 26.2 НК РФ - Упрощенная система налогообложения.

Учетная политика Общества сформирована в соответствии с принципами, установленными Положением по бухгалтерскому учету «Учетная политика организации» ГИБУ 1/2008, утвержденным приказом Минфина РФ от 06.10.2008 года № 106н, в ред,-28.04.2017 №69н.

Учетная политика призвана:

- обеспечить единство методики при организации и ведении учетного процесса (включая составление отчетности);
- обеспечить достоверность подготавливаемой бухгалтерской (финансовой) отчетности;
- обеспечить формирование полной и достоверной информации о таких объектах учета, как доходы, расходы, имущество, имущественные права, обязательства и хозяйственные операции акционерного Общества.

Для отражения в бухгалтерском учете хозяйственных операций, Общество использует рабочий План счетов, разработанный в соответствии со спецификой деятельности Общества и на основе Приказа Минфина России от 31.10.2000 № 94 «Об утверждении Плана счетов бухгалтерского учета финансово-хозяйственной деятельности организаций и Инструкции по его применению» (в редакции № 4 от 08.11.2010).

Бухгалтерский учет и составление бухгалтерской отчетности в Обществе ведется в соответствии с:

1. Федеральным законом от 06.11.2011г. № 402-ФЗ «О бухгалтерском учете». (в редакции № 579-ФЗ от 12.12.2023);
2. Положением по ведению бухгалтерского учета и бухгалтерской отчетности в Российской Федерации», утвержденным Приказом Министерства финансов РФ N 34н от 29 июля 1998 г. (в редакции № 9 от 11.04.2018);
3. Приказом Министерства финансов Российской Федерации № 66н от 02.07.2010 (в редакции № 7 от 06.03.2018).

Бухгалтерская отчетность сформирована в соответствии с действующими в Российской Федерации правилами бухгалтерского учета и отчетности.

Общество применяет упрощенную систему налогообложения и уплачивает следующие налоги:

- налог, уплачиваемый с учетом применения упрощенной системы налогообложения;
- налог на доходы физических лиц;
- страховые взносы по единому тарифу в Социальный Фонд;
- страховые взносы на обязательное социальное страхование от несчастных случаев на производстве и профессиональных заболеваний.

Уровень существенности, закрепленный Обществом в учетной политике для целей бухгалтерского учета, составляет 5% от соответствующей статьи бухгалтерской отчетности.

Учет основных средств.

Учет основных средств ведется в соответствии с Федеральным стандартом бухгалтерского учета «Основные средства» ФСБУ 6/2020, утвержденным Приказом МФ РФ от 17.09.2020 № 204н. Актив, удовлетворяющий условиям п.4 ФСБУ 6/2020, относится к основным средствам, если его стоимость превышает 100.000 рублей. Документальное оформление поступивших основных средств ведется в соответствии с ФСБУ 6/2020. Начисление амортизации основных средств производится

линейным способом. Активы стоимостью 100 000,00 рублей и менее за единицу не являются амортизируемыми объектами. Объекты основных фондов стоимостью более 100 000,00 рублей за единицу, сроком полезного использования более 12 месяцев, считать амортизируемыми. В разрезе каждой амортизационной группы принимается минимальный срок полезного использования. Для объектов основных средств, которые не указаны в амортизационных группах, срок полезного действия устанавливается в соответствии с техническими условиями или рекомендациями предприятия-изготовителя, руководствуясь Постановлением № 1 от 01 января 2002г. «О классификации основных средств, включаемых в амортизационные группы» (ред. от 28.04.2018).

Учет материалов.

Материалы, приобретаемые и используемые в целях создания условий для осуществления основной деятельности, учитываются на синтетическом счете 10 «Материалы» по фактической себестоимости. Единицей учета материалов является номенклатурный номер материального запаса и/или однородная группа. Активы стоимостью до 100 000,00 рублей за единицу учитываются в составе материально-производственных запасов (счет 10 «Материалы») и списываются на расходы по мере передачи в эксплуатацию.

Все материалы, отпускаемые в эксплуатацию, оцениваются по средней себестоимости.

Резервы.

Общество создает резервный фонд в размере 10 (десяти процентов) от величины уставного капитала. Резервный фонд формируется за счет ежегодных отчислений от чистой прибыли в размере 5% (пяти процентов).

Средства резервного фонда используются для покрытия непредвиденных расходов и возмещения убытков Общества, связанных с производственно-хозяйственной деятельностью Общества, а также уплаты долгов Общества. Резервный фонд не может быть использован для иных целей.

За счет отчислений из прибыли, помимо резервного фонда, Обществом в соответствии с законодательством могут быть сформированы и иные фонды, в том числе благотворительные и поощрительные фонды, а также в целях повышения своего престижа – фонд представительских расходов. Порядок создания и использования фондов определяется общим собранием участников в положениях о фондах.

Признание доходов.

Выручка признается в бухгалтерском учете при наличии следующих условий:

- а) организация имеет право на получение этой выручки, вытекающее из конкретного договора или подтвержденное иным соответствующим образом;
- б) сумма выручки может быть определена;
- в) имеется уверенность в том, что в результате конкретной операции произойдет увеличение экономических выгод организации. Уверенность в том, что в результате конкретной операции произойдет увеличение экономических выгод организации, имеется в случае, когда организация получила в оплату актив, либо отсутствует неопределенность в отношении получения актива;
- г) право собственности (владения, пользования и распоряжения) на продукцию (товар) перешло от организации к покупателю или работа принята заказчиком (услуга оказана);
- д) расходы, которые произведены или будут произведены в связи с этой операцией, могут быть определены.

Датой признания выручки считать дату оплаты услуг.
Выручка учитываются на сч.90 «Продажи» в разрезе субконто.

Учет расходов.

Расходы признаются в том отчетном периоде, к которому они относятся, независимо от времени фактической оплаты денежных средств и (или) иной формы их оплаты.

К прямым расходам относятся:

- материальные затраты (п.1 ст.254 НК);
- расходы на оплату труда персонала, участвующего в процессе производства (ст. 255 НК РФ);
- налоги и взносы с заработной платы;
- суммы начисленной амортизации основных фондов, участвующих в производстве продукции, оказываемых услуг (ст.259 НК РФ);
- прочие расходы (ст. 264 НК РФ).

Учет общехозяйственных расходов (управленческие расходы) ведется на счете 26 «Общехозяйственные расходы». Затраты, собранные на счете 26 списываются на счет 90.08.1 «Управленческие расходы по деятельности с основной системой налогообложения».

Расходы будущих периодов.

Расходы будущих периодов списываются равномерно, пропорционально сроку использования актива.

Учет займов.

Сумма обязательства по полученному займу отражается в бухгалтерском учете как кредиторская задолженность в соответствии с условиями договора займа в сумме, указанной в договоре.

Расходами, связанными с выполнением обязательств по полученным займам (далее - расходы по займам), являются:

- проценты, причитающиеся к оплате заимодавцу (кредитору);
- дополнительные расходы по займам.

Дополнительными расходами по займам являются:

суммы, уплачиваемые за информационные и консультационные услуги;
суммы, уплачиваемые за экспертизу договора займа (кредитного договора);
иные расходы, непосредственно связанные с получением займов (кредитов).

Расходы по займам отражаются в бухгалтерском учете обособленно от основной суммы обязательства по полученному займу.

Погашение основной суммы обязательства по полученному займу отражается в бухгалтерском учете как уменьшение (погашение) кредиторской задолженности.

Расходы по займам отражаются в бухгалтерском учете и отчетности в том отчетном периоде, к которому они относятся. Расходы по займам признаются прочими расходами.

Учет финансовых вложений.

Финансовые вложения принимаются к бухгалтерскому учету по первоначальной стоимости. При выбытии актива, принятого к бухгалтерскому учету в качестве финансовых вложений, по которому не определяется текущая рыночная стоимость, его оценка определяется по первоначальной стоимости каждой единицы бухгалтерского учета финансовых вложений. Доходы

по финансовым вложениям признавать прочими поступлениями в соответствии с Положением по бухгалтерскому учету «Доходы организации».

Пояснения к бухгалтерскому балансу

Бухгалтерская отчетность ООО СЗ «ОН-ЛАЙН» подготовлена в соответствии с действующими в Российской Федерации правилами бухгалтерского учета и отчетности.

За анализируемый период можно выделить несколько важнейших характеристик финансового состояния Общества:

- общая стоимость имущества Общества;
- стоимость обремененных и мобильных средств;
- величина собственных и заемных средств Общества и др.

Оценка данных сравнительного аналитического баланса позволяет судить о платеже-, кредитоспособности и финансовой устойчивости Общества, характере использования финансовых ресурсов.

Анализ финансовых результатов.

Структура бухгалтерского баланса Общества приведена в таблице

тыс. руб.

Наименование показателя	Код строки	На 31 декабря 2023	На 31 декабря 2022	Динамика показателя в 2023 г.
1. Внеоборотные активы		-	-	-
Нематериальные активы	1 110	-	-	-
Основные средства	1 150	-	-	-
Доходные финансовые вложения	1 160	-	-	-
Прочее	1180+1190	-	-	-
ИТОГО по разделу 1	1 100	-	-	-
2.оборотные активы		-	-	-
Запасы	1 210	1166 736	656 392	510 344
Налог на добавленную стоимость по приобретенным ценностям	1 220	77 896	38 543	39 353
Дебиторская задолженность	1 230	1591 679	631 436	960 243
в т.ч. задолженность учредителей по взносам в УК		-	-	-
Финансовые вложения	1 240	-	-	-
Денежные средства и денежные эквиваленты	1 250	652	209	443
Прочие оборотные активы	1260	-	-	-
ИТОГО по разделу 2	1200	2836 963	1326 580	1510 383
ИМУЩЕСТВО, всего	1600	2836 963	1326 580	1510 383
3. Собственный капитал		-	-	-
Уставный капитал	1 310	10	10	-
Добавочный капитал	1 350	-	-	-
Резервный капитал	1 360	-	-	-
Нераспределенная прибыль (непокрытый убыток)	1 370	9 982	9 969	13
Итого по разделу 3	1 300	9 992	9 979	13

4. Долгосрочные пассивы		-	-	-
Заемные средства	1 410	927 018	398 517	528 501
Итого по разделу 4	1 400	927 018	398 517	528 501
5. Краткосрочные пассивы		-	-	-
Заемные средства	1 510	64 045	54 145	9 900
Кредиторская задолженность	1 520	349 702	273 553	76 149
Доходы будущих периодов	1 530	1486 206	590 386	895 820
Итого по разделу 5	1500	1899 953	918 084	981 869
ИСТОЧНИКИ ИМУЩЕСТВА, всего	1700	2836 963	1326 580	1510 383

Структура активов Общества на 31 декабря 2023 г:

100% составляют оборотные средства. Валюта баланса увеличилась в 2023г. по сравнению с 2022г. на сумму — 1510383 тыс. рублей и составила 2836963 тыс. рублей.

В отчетности финансовые вложения, дебиторская и кредиторская задолженность, относятся к краткосрочным, так как срок обращения (погашения) их не превышает 12 месяцев после отчетной даты.

За период 2023г. основные средства отсутствовали.

Объекты основных средств принимаются к учету по первоначальной стоимости. Первоначальной стоимостью основных средств, приобретенных за плату, признается сумма фактических затрат на приобретение.

Амортизация основных средств начисляется линейным способом по нормам, исчисленным исходя из принятых сроков полезного использования.

Амортизация не начисляется по земельным участкам.

Объекты, стоимостью не более 100 000 руб. за единицу, списываются на себестоимость по мере отпуска в эксплуатацию.

Затраты на проведение всех видов ремонта включены в расходы по обычным видам деятельности отчетного периода. Учет затрат на ремонт основных средств осуществляется по мере осуществления ремонта. Резерв предстоящих расходов на ремонт основных средств не создавался.

В отчетности основные средства показаны по первоначальной стоимости за минусом сумм амортизации, накопленной за все время эксплуатации.

Анализ состава основных средств, по группам на 31.12.2023г

Наименование показателя	Остаток на начала года, тыс. руб.	Уд. вес (%)	Остаток на конец года, тыс. руб.	Уд. вес (%)	Остаточная стоимость на 31.12.23, тыс. руб.	% износа
Здания и сооружения	-	-	-	-	-	-
Машины и оборудование	-	-	-	-	-	-
Прочее оборудование	-	-	-	-	-	-
Строительство объектов ОС	-	-	-	-	-	-
Итого	-	-	-	-	-	-

Материально-производственные запасы принимаются к бухгалтерскому учету по фактическим затратам на приобретение.

Дебиторская и кредиторская задолженность отражается в бухгалтерском учете и отчетности в соответствии с условиями заключенных договоров. Суммы полученной оплаты в счет предстоящих

поставок при формировании показателя по строке 1520 «Кредиторская задолженность» бухгалтерского баланса отражены с НДС

Дебиторская задолженность в анализируемом периоде увеличилась на 960243 тыс. рублей и составила 1591679 тыс. руб.

Общество не имеет просроченной дебиторской задолженности.

В структуре дебиторской задолженности наибольший удельный вес занимает задолженность следующих покупателей:

Дольщики, физические лица – 1486 206 тыс. рублей

задолженность по авансам от поставщиков

ПАО «ТГК-2» ИНН 7606053324 – 14654 тыс. рублей

АО ПО «СЕВМАШ» ИНН 2902059091 – 47005 тыс. рублей

ООО «Архкуб» ИНН 2901241340 – 6485 тыс. рублей

ИП Товаркин О В ИНН 290116272408 – 6457 тыс. рублей

ООО «СЕЛЕКТИС» ИНН 7810386637 -5142 тыс. рублей

Уровень дебиторской задолженности в составе оборотных активов составил по состоянию на 01.01.2023г. – 47,6 %, и по состоянию на 31.12.2023г. – 56,1 %

Краткосрочные финансовые вложения в анализируемом периоде отсутствовали.

По статье «Денежные средства» отражаются средства Общества на расчетных счетах в банках. Иных денежных средств и денежных эквивалентов по состоянию на 31.12.2023 г. у Общества не имеется. Вкладов в совместную деятельность Общество не имеет.

Сумма свободных денежных средств в Обществе за период 2023г. увеличилась на 443 тыс. рублей и составила 652 тыс. руб.

Таким образом, за 2023 год оборотные активы Общества за счет увеличения суммы запасов и дебиторской задолженности увеличились.

Доходы будущих периодов в 2023 году увеличились на 895820 тыс. рублей и составили 1486206 тыс. рублей.

При анализе пассива баланса видно, что величина капиталов увеличилась, а именно, за счет увеличения заемных средств и доходов будущих периодов.

Пассив баланса по состоянию на 31.12.2023г. состоит из капитала и резервов, краткосрочных обязательств и долгосрочных обязательств. При этом собственный капитал составляет 0,35 % от общей стоимости источников имущества Общества, удельный вес краткосрочных обязательств равен 66,97 %, удельный вес долгосрочных обязательств – 32,68%.

Уровень нераспределенной прибыли увеличился на 13 тыс. рублей и составил 9982 тыс. рублей. Долгосрочные обязательства увеличились на 528501 тыс. рублей и составили 927018 тыс. рублей. В составе долгосрочных обязательств входят только заемные средства.

Налоговые обязательства Общества отражаются в отчетности по принципу полноты и непрерывности учета.

Сумма кредиторской задолженности на 31.12.2023г. увеличилась по сравнению с положением на 31.12.2022 г. на 76149 тыс. рублей и составила 349702 тыс. руб. Наблюдается невысокий удельный вес кредиторской задолженности. По состоянию на 31.12.2023г. ее сумма составляет 12,3 % общей стоимости имущества Общества, из которых: 125 тыс. руб. (0,004 %) задолженность по налогам и взносам.

По состоянию на отчетную дату задолженность Общества по налогам в бюджет составила 83 тыс. рублей.

По состоянию на отчетную дату задолженность Общества перед государственными внебюджетными фондами составляет 42 тыс. рублей

Просроченной кредиторской задолженности Общество не имеет.

Соотношение кредиторской и дебиторской задолженности в исследуемом периоде понизилось с 43,3% до 22%, на начало анализируемого периода дебиторская задолженность превышала кредиторскую в 2,3 раз, на конец, дебиторская превышала кредиторскую задолженность в 4,5 раз.

Увеличение оборотных активов на 1510383 тыс. рублей сопровождается одновременным увеличением обязательств Общества на 1510370 тыс. рублей. В связи с тем, что платежеспособность зависит от покрытия обязательств Общества его активами, можно утверждать, что вследствие того, что активы Общества увеличились больше, чем обязательства, отношение текущих пассивов к текущим активам изменилось и повлекло улучшение платежеспособности общества.

Платежеспособность Общества является внешним признаком его финансовой устойчивости и обусловлена степенью обеспеченности оборотных активов долгосрочными источниками. Она определяется возможностью Общества наличными денежными ресурсами своевременно погасить свои платежные обязательства.

Оценка платежеспособности осуществляется на основе анализа ликвидности текущих активов Общества, т.е. их способности превращаться в денежную наличность, так как зависит от нее напрямую.

Оценка стоимости чистых активов Общества

		На 31/12/2023	На 31/12/2022	к валюте баланса на 31/12/2022	к валюте баланса на 31/12/2023	динамик а тыс. руб (2-3)
	1	2	3	4	5	6
1	Стоимость чистых активов	1496 198	600 365	45,26%	52,74%	895 833
2	Уставный капитал	10	10	0,00%	0,00%	-
3	Превышение чистых активов над уставным капиталом (стр1-стр.2)	1496 188	600 355	45,26%	52,74%	895 833

Стоимость чистых активов Общества увеличилась на 895833 тыс. рублей относительно 2022г. и составила 1496198 тыс. руб. по состоянию на 31.12.2023 г.

Чистые активы Общества на 31.12.2023 превышают уставный капитал в 149620 раз. Это положительно характеризует финансовое положение и удовлетворяет требованиям нормативных актов к величине чистых активов организации.

Анализ финансовой устойчивости по величине излишка (недостатка) собственных оборотных средств

Показатель собственных оборотных средств	Значение показателя	
	на начало анализируемого периода (31.12.2022)	на конец анализируемого периода (31.12.2023)
1	2	3
Коэффициент обеспеченности собственными средствами (СОС)	0,007	0,004
Коэффициент маневренности	1,00	1,00

Коэффициент обеспеченности собственными средствами - коэффициент равный отношению собственных оборотных средств компании к величине оборотных активов.

Коэффициент обеспеченности собственными средствами характеризует наличие собственных оборотных средств у организации, необходимых для его финансовой устойчивости. Отсутствие собственного оборотного капитала, т.е. отрицательное значение коэффициента, свидетельствует о

том, что все оборотные средства организации и, возможно, часть внеоборотных активов сформированы за счет заемных источников.

Значение коэффициента обеспеченности собственными средствами на конец периода низкий и практически не изменился, это говорит небольшой величине собственного капитала, риске возникновения просроченной задолженности и риске потери финансовой устойчивости Общества.

Коэффициент маневренности должен быть в пределах 0,3-0,6. В этом случае можно говорить о финансовой независимости организации и наличии капитала для расширения деятельности.

Коэффициент маневренности ООО СЗ «ОН-ЛАЙН» максимально высок, что говорит об отсутствии риска неплатежеспособности, и финансовой независимости от заемных средств.

Пояснения к отчету о финансовых результатах

Данные о финансовых результатах Общества приведены в таблице тыс.руб.

Наименование показателя	Код	Значение показателя, тыс. рублей		Изменение показателя		Среднегодовая величина, тыс. руб.
		За Январь - Декабрь 2022 г.	За Январь - Декабрь 2023 г.	Тыс. руб. (гр.3-гр.2)	±% (3-2):2)	
Выручка	2110	5 010	-	-5 010	-100%	2 505
Себестоимость продаж	2120	- 4 203	-	4 203	-100%	-2 101
Валовая прибыль (убыток)	2100	807	-	-807	-100%	403
Коммерческие расходы	2210	-	-	-	-	-
Управленческие расходы	2220	-	-	-	-	-
Прибыль (убыток) от продаж	2200	807	-	-807	-100%	403
Доходы от участия в других организациях	2310	-	-	-	-	-
Проценты к получению	2320	-	-	-	-	-
Проценты к уплате	2330	-	-	-	-	-
Прочие доходы	2340	30	201	171	570%	115
Прочие расходы	2350	-739	-82	657	-88,9%	-410
Прибыль (убыток) до налогообложения	2300	98	119	21	21,4%	108
Текущий налог на прибыль	2410	-44	-106	-62	141%	-75
в т.ч. постоянные налоговые обязательства (активы)	2421	-	-	-	-	-
Изменение отложенных налоговых обязательств	2430	-	-	-	-	-
Изменение отложенных налоговых активов	2450	-	-	-	-	-
Прочее	2460	-	-	-	-	-
Чистая прибыль (убыток)	2400	54	13	-41	-76%	33

Доходы ООО СЗ «ОН-ЛАЙН» подразделяются на доходы от обычных видов деятельности и прочие доходы. Выручка от реализации оказанных услуг признается по методу начисления, то есть по мере

оказания услуг. В отчетный период доходы Общества уменьшилась на 4839 тыс. рублей и составили 201 тыс. рублей. В составе доходов Общества присутствовали только прочие доходы. Их удельный вес составлял 100 %

Проценты от выданных займов во внереализационном доходе отсутствуют..

По данным «Отчета о финансовых результатах» за 2023 год организация получила нулевую прибыль от продаж и выручку. По сравнению с аналогичным периодом прошлого года прибыль от продаж уменьшилась на 807 тыс. рублей или на 100%.

По сравнению с прошлым периодом в текущем наблюдалось снижение выручки от продаж на 5010 тыс. рублей при одновременном снижении на 4203 тыс. рублей расходов по обычным видам деятельности.

Убыток от прочих операций за последний год составил 82 тыс. рублей, что на 657 тыс. рублей (9,01 раза) меньше, чем убыток за аналогичный период прошлого года.

Прочие доходы и расходы

В тыс. руб.

По видам прочих доходов и расходов	2022 год	2023 год	Динамика
Прочие доходы:	30	201	171
Проценты по займам	-	-	-
Итого	30	201	171
Прочие расходы:			
Оплата услуг банков	431	82	-349
Проценты по займу	-	-	-
Налоги	-	-	-
Прочие расходы	308	-	-308
Итого	739	82	-657

Расходы в зависимости от их характера и направлений деятельности подразделяются на расходы по обычным видам деятельности и прочие расходы. В отчетном периоде в состав расходов Общества входят только прочие расходы. Прочие расходы составили по состоянию на 31.12.2023 г. – 82 тыс. рублей.

Финансовое состояние Общества является удовлетворительным, имеет возможность скорого погашения текущей задолженности перед кредиторами, а также обеспечено в необходимом объеме оборотными средствами для ведения хозяйственной деятельности и своевременного погашения иных обязательств.

За 2023 год в Обществе было принято – 4 сотрудника, уволено - 2. Численность сотрудников по состоянию на 31.12.2023 год составила - 4 человека.

Средняя зарплата на одного сотрудника за 2023 год составила – 54,2 тыс. рублей.

Рост активов является положительным фактом деятельности Общества, т.к. основную часть в структуре имущества занимают оборотные активы.

Коэффициент покрытия краткосрочной задолженности оборотными активами показывает, что Общество сохранило способность погасить текущие обязательства за счет денежных средств, дебиторской задолженности и прочих оборотных активов.

Рентабельность собственного капитала (фактического) Общества (определяющая эффективность вложений средств собственников) на протяжении всего анализируемого периода была положительной, что свидетельствует о возможности привлечения инвестиционных вложений в Общество.

Информация об оценочных значениях и оценочных обязательствах

Оценочные значения.

Величина резерва сомнительных долгов признается оценочным значением. С целью соблюдения требования осмотрительности общество в отчетном периоде придерживалось принципа формирования резерва сомнительных долгов в случае признания дебиторской задолженности, которая не гасилась в сроки, установленные договором, сомнительной, т.е. по задолженности, которая с высокой степенью вероятности не будет погашена и составляет не менее 5% от общей суммы дебиторской задолженности.

Резерв не создавался.

Не рассматривалась, как сомнительный долг, задолженность, которая в течение 12 месяцев после отчетной даты гасилась.

Оценочные обязательства.

Величина оценочного обязательства признается, если она может быть обосновано оценена. В отчетном периоде оценочное обязательство на оплату отпусков не формировалось.

Условные факты.

По состоянию на 31.12.2023 г. нет событий или условий, которые выходят за рамки периода в 12 месяцев со дня отчетной даты и которые могли бы обусловить значительные сомнения в способности ООО СЗ «ОН-ЛАЙН» продолжать свою деятельность непрерывно.

События после отчетной даты отсутствуют.

События чрезвычайного характера в отчетном году отсутствуют.

Существенные ошибки в отчетном году не выявлены.

Геополитическая обстановка в Восточной Европе и введение экономических санкций в отношении российских граждан и юридических лиц со стороны Европейского Союза, Соединенных Штатов Америки и других стран, а также ответных санкций, введенных правительством Российской Федерации, привело к увеличению экономической неопределенности, в том числе большей волатильности на рынках капитала, падению курса российского рубля, сокращению объема иностранных и внутренних прямых инвестиций. Руководство Организации на постоянной основе отслеживает изменения сложившейся ситуации и оценивает вероятность негативных последствий для деятельности Организации. Руководство Организации принимает все необходимые меры для обеспечения устойчивости деятельности Организации и не ожидает существенного негативного влияния указанных событий на результаты деятельности и финансовое положение Организации. Будущие последствия сложившейся экономической ситуации сложно прогнозировать, и текущие ожидания и оценки Руководства Организации могут отличаться от фактических результатов

Внутренний контроль

В ООО СЗ «ОН-ЛАЙН» осуществляется внутренний контроль совершаемых фактов хозяйственной жизни в соответствии с 402-ФЗ «О бухгалтерском учете» от 06.11.2011г. статья 19.

Внутренний контроль направлен на осуществление деятельности организации наиболее упорядоченным и эффективным способом, на обеспечение следования внутренним управленческим инструкциям и положениям, на обеспечение контроля за сохранностью имущества и обеспечения наиболее полного и правильного отражения, совершаемых организацией финансово-хозяйственных операций в бухгалтерских, финансовых и других документах Общества.

Целью внутреннего контроля в отношении работы бухгалтерского подразделения является координация по вопросам постановки бухгалтерского учета, налогового учета и в отдельных случаях управленческого учета, обеспечение единого подхода при отражении на счетах бухгалтерского учета, в регистрах налогового учета хозяйственных операций.

Функциональные обязанности по контролю и принятию управленческих решений в 2023г. исполнялись Управляющим Общества.

Внутренний контроль финансово-хозяйственной деятельности, и отражения хозяйственных операций в бухгалтерском учете, осуществляется Управляющим Общества.

Система внутреннего контроля включает в себя:

- предварительный контроль – до совершения хозяйственной операции;
- текущий контроль - в процессе совершения хозяйственной операции;
- отдельные средства контроля.

Общество принимает меры для обеспечения сохранности регистров бухгалтерского учета первичных учетных документов, бухгалтерской и налоговой отчетности, хозяйственных договоров.

Для обеспечения достоверности данных бухгалтерского учета и бухгалтерской отчетности и в целях обеспечения сохранности имущества Общества, проверены и документально подтверждены наличие, состояние и оценка имущества и обязательств.

В результате проведенной инвентаризации расхождений между показателями бухгалтерского учета и фактическим наличием не выявлено.

Информация о связанных сторонах

Основной управленческий персонал Общества несет ответственность в вопросах руководства, планирования, отчетности и контроля над деятельностью организации.

Основной управленческий персонал это: Управляющий.

Управляющий является учредителем в компаниях.

- ООО «САФАРИ-ИНВЕСТ» ИНН 2901222316
- ООО «ТАП» ИНН 2901257439
- ООО «БИЛД» ИНН 2927002724
- ООО СЗ «СТРОЙ НАДЗОР» ИНН 2901240393
- ООО СЗ «ПРИТЯЖЕНИЕ» ИНН 7839129209
- ООО «ЮНИОР-ФИНАНС» ИНН 2901262710
- ООО «РЗТ-СТРОЙ» ИНН 2901262693
- ООО «ГЕЛИОС-ИНВЕСТ» ИНН 2901247399
- ООО СЗ «АКВИЛОН НЕДВИЖИМОСТЬ» ИНН 7810679859
- ООО «БИЛД ФАЙНАНС» ИНН 7810731266
- ООО «АРХГОРСТРОЙ» ИНН 2901247381
- ООО «ПАРК» ИНН 2901256682
- ООО «ВЕРИТА» ИНН 2901181028
- ООО «СЕВЕРСЕРВИС» ИНН 2901107095

За 2023 год были произведены выплаты:

	Наименование статей	Сумма (рубли.)
1	Оплата труда	2099 215,91
2	Оплата ежегодного отпуска	233 205,80
3	Вознаграждение руководителю	0
4	Единовременные поощрительные выплаты к юбилейным датам	0
5	Оплата за дни болезни	0
6	Дивиденды	0

Директором в ООО СЗ «ОН-ЛАЙН» является Управляющий Индивидуальный предприниматель Фролова К. А. Оплату Управляющий получает как Индивидуальный Предприниматель и налоги с доходов уплачивает самостоятельно.


Выплаты произведены в соответствии с Положением об оплате труда, Трудовыми договорами. Конечными бенефициарами Общества являются:

- Фролов Александр Михайлович

Факторы риска, связанные с деятельностью Общества, в 2023 году отсутствовали. По состоянию на 31 декабря 2023 Общество не имеет:

- судебных споры
- претензий со стороны Поставщиков, решаемых во внесудебном порядке;
- выданных судом исполнительных листов;
- дебиторской и кредиторской задолженностей по контрагентам, которые находятся в стадии банкротства

Управляющий



ИП Фролова К А
22 марта 2024 г.