

место штампа  
налогового органа

**Общество с ограниченной  
ответственностью  
Специализированный застройщик  
"Омега-Строй",**  
**2465103186/246301001**

(реквизиты налогоплательщика  
(представителя):  
- полное наименование  
организации, ИНН/КПП;  
- Ф.И.О. индивидуального  
предпринимателя (физического  
лица), ИНН (при наличии))

**Квитанция  
о приеме налоговой декларации (расчета)  
в электронном виде**

Налоговый орган **Межрайонная ИФНС России № 27  
по Красноярскому краю (код 2463)** настоящим документом подтверждает, что  
(наименование и код налогового органа)

**Общество с ограниченной ответственностью Специализированный застройщик "Омега-  
Строй", 2465103186/246301001**

(полное наименование организации, ИНН/КПП; ФИО индивидуального  
предпринимателя (физического лица), ИНН (при наличии))

представил(а) **27.03.2024 в 07.57.27** налоговую декларацию (расчет)  
**Бухгалтерская (финансовая) отчетность (КНД 0710099) , первичный , за 12 месяцев, квартальный, 34,  
2023 год**

в файле **NO\_VUNOTCH\_2463\_2463\_2465103186246301001\_20240327\_10FAE  
759-BD00-44C6-A8C9-2B4F8371039A**  
(наименование налоговой декларации, вид документа, отчетный период, отчетный год)

в налоговый орган **Межрайонная ИФНС России № 27 по Красноярскому краю (код 2463)**  
(наименование файла)

которая поступила **27.03.2024** и принята налоговым органом **27.03.2024**,  
регистрационный номер **0000000002118772042**  
(наименование и код налогового органа)

Должностное лицо

(наименование налогового органа)

(классный чин)

М.П.

(подпись)

(Ф.И.О.)

Оператор ЭДО ООО "Компания "Тензор"

Идентификатор: d028efe8-1f0c-4c0f-939f-d896c81bf1fe

ДОКУМЕНТ ПОДПИСАН ЭЛЕКТРОННОЙ ПОДПИСЬЮ

ДЕКЛАРАЦИЯ **МЕЖРАЙОННАЯ ИНСПЕКЦИЯ ФЕДЕРАЛЬНОЙ  
НАЛОГОВОЙ СЛУЖБЫ № 27 ПО КРАСНОЯРСКОМУ  
КРАЮ, Сподынский Виталий Петрович, Начальник**

**27.03.24 08:14 (MSK)**

Сертификат 3AD131CD0D5EC3CC5A4C12FAEA91FAD7

## Бухгалтерский баланс

на 31 декабря 2023 г.

		Форма по ОКУД	<b>0710001</b>		
		Дата (число, месяц, год)	31	12	2023
Организация <b>Общество с ограниченной ответственностью Специализированный застройщик "Омега-Строй"</b>		по ОКПО	<b>95693388</b>		
Идентификационный номер налогоплательщика		ИНН	<b>2465103186</b>		
Вид экономической деятельности <b>Деятельность заказчика-застройщика, генерального подрядчика</b>		по ОКВЭД 2	<b>71.12.2</b>		
Организационно-правовая форма / форма собственности <b>Общества с ограниченной ответственностью / Частная собственность</b>		по ОКОПФ / ОКФС	12300	16	
Единица измерения: в тыс. рублей		по ОКЕИ	<b>384</b>		
Местонахождение (адрес) <b>660062, Красноярский край, г Красноярск, ул Высотная, д. 2ц, помещ. 148</b>					
Бухгалтерская отчетность подлежит обязательному аудиту <input checked="" type="checkbox"/> ДА <input type="checkbox"/> НЕТ					
Наименование аудиторской организации/фамилия, имя, отчество (при наличии) индивидуального аудитора <b>ООО "АудитИнвестСтрой"</b>					
Идентификационный номер налогоплательщика аудиторской организации/индивидуального аудитора		ИНН	<b>5406550847</b>		
Основной государственный регистрационный номер аудиторской организации/индивидуального аудитора		ОГРН/ ОГРНИП	<b>1095406035350</b>		

Пояснения	Наименование показателя	Код	На 31 декабря 2023 г.	На 31 декабря 2022 г.	На 31 декабря 2021 г.
	<b>АКТИВ</b>				
	<b>I. ВНЕОБОРОТНЫЕ АКТИВЫ</b>				
	Нематериальные активы	1110	-	-	-
	Результаты исследований и разработок	1120	-	-	-
	Нематериальные поисковые активы	1130	-	-	-
	Материальные поисковые активы	1140	-	-	-
	Основные средства	1150	144 498	89 330	59 858
	Доходные вложения в материальные ценности	1160	-	-	-
	Финансовые вложения	1170	-	-	-
	Отложенные налоговые активы	1180	-	-	-
	Прочие внеоборотные активы	1190	-	-	-
	<b>Итого по разделу I</b>	<b>1100</b>	<b>144 498</b>	<b>89 330</b>	<b>59 858</b>
	<b>II. ОБОРОТНЫЕ АКТИВЫ</b>				
	Запасы	1210	1 263 208	897 578	132 975
	в том числе:				
	Незавершенное строительство объектов долевого строительства	1211	1 251 357	889 839	129 566
	Налог на добавленную стоимость по приобретенным ценностям	1220	-	-	-
	Дебиторская задолженность	1230	989 584	635 513	346 107
	в том числе:				
	Расчеты с дольщиками по средствам, полученным на финансирование строительства	1231	968 824	623 064	261 144
	Авансы поставщикам	1232	11 272	10 286	16 845
	Финансовые вложения (за исключением денежных эквивалентов)	1240	-	-	-

	Денежные средства и денежные эквиваленты	1250	35 961	433 745	111 895
	в том числе:				
	Депозитные счета	1251	13 000	-	-
	Аккредитивы	1252	20 554	433 544	111 096
	Прочие оборотные активы	1260	-	176	-
	Итого по разделу II	1200	2 288 753	1 967 012	590 977
	<b>БАЛАНС</b>	1600	2 433 251	2 056 343	650 835

Пояснения	Наименование показателя	Код	На 31 декабря 2023 г.	На 31 декабря 2022 г.	На 31 декабря 2021 г.
	<b>ПАССИВ</b>				
	<b>III. КАПИТАЛ И РЕЗЕРВЫ</b>				
	Уставный капитал (складочный капитал, уставный фонд, вклады товарищей)	1310	10	10	10
	Собственные акции, выкупленные у акционеров	1320	-	-	-
	Переоценка внеоборотных активов	1340	-	-	-
	Добавочный капитал (без переоценки)	1350	-	-	-
	Резервный капитал	1360	-	-	-
	Нераспределенная прибыль (непокрытый убыток)	1370	302 674	126 761	129 758
	Итого по разделу III	1300	302 684	126 771	129 768
	<b>IV. ДОЛГОСРОЧНЫЕ ОБЯЗАТЕЛЬСТВА</b>				
	Заемные средства	1410	1 018 260	1 136 941	217 569
	Отложенные налоговые обязательства	1420	-	-	-
	Оценочные обязательства	1430	-	-	-
	Прочие обязательства	1450	342 100	-	261 144
	в том числе:				
	Целевое финансирование по договорам долевого участия	1451	342 100	-	261 144
	Итого по разделу IV	1400	1 360 360	1 136 941	478 713
	<b>V. КРАТКОСРОЧНЫЕ ОБЯЗАТЕЛЬСТВА</b>				
	Заемные средства	1510	33 241	14 111	-
	Кредиторская задолженность	1520	110 242	155 456	42 354
	в том числе:				
	Задолженность поставщикам	1521	52 494	98 030	35 484
	Векселя выданные	1522	56 820	56 820	-
	Доходы будущих периодов	1530	-	-	-
	Оценочные обязательства	1540	-	-	-
	Прочие обязательства	1550	626 724	623 064	-
	в том числе:				
	Целевое финансирование по договорам долевого участия	1551	626 724	623 064	-
	Итого по разделу V	1500	770 206	792 630	42 354
	<b>БАЛАНС</b>	1700	2 433 251	2 056 343	650 835

Руководитель

Тюкавкина Оксана  
Александровна

(подпись)

(расшифровка подписи)

1 февраля 2024 г.



**Отчет о финансовых результатах  
за Январь - Декабрь 2023 г.**

		Дата (число, месяц, год)	<b>Коды</b>		
		Форма по ОКУД	0710002		
		Дата (число, месяц, год)	31	12	2023
Организация	<b>Общество с ограниченной ответственностью Специализированный застройщик "Омега-Строй"</b>	по ОКПО	95693388		
Идентификационный номер налогоплательщика		ИНН	2465103186		
Вид экономической деятельности	<b>Деятельность заказчика-застройщика, генерального подрядчика</b>	по ОКВЭД 2	71.12.2		
Организационно-правовая форма / форма собственности	<b>Общества с ограниченной ответственностью / Частная собственность</b>	по ОКОПФ / ОКФС	12300	16	
Единица измерения:	в тыс. рублей	по ОКЕИ	384		

Пояснения	Наименование показателя	Код	За Январь - Декабрь 2023 г.	За Январь - Декабрь 2022 г.
	Выручка	2110	907 418	145
	Себестоимость продаж	2120	(723 440)	-
	Валовая прибыль (убыток)	2100	183 978	145
	Коммерческие расходы	2210	-	-
	Управленческие расходы	2220	(12 991)	(3 182)
	Прибыль (убыток) от продаж	2200	170 987	(3 037)
	Доходы от участия в других организациях	2310	-	-
	Проценты к получению	2320	732	-
	Проценты к уплате	2330	(236)	(129)
	Прочие доходы	2340	20 463	6 859
	Прочие расходы	2350	(2 876)	(3 062)
	Прибыль (убыток) до налогообложения	2300	189 070	631
	Налог на прибыль	2410	(13 035)	(3 575)
	в том числе:			
	текущий налог на прибыль	2411	(13 035)	(3 575)
	отложенный налог на прибыль	2412	-	-
	Прочее	2460	(122)	(53)
	Чистая прибыль (убыток)	2400	175 913	(2 997)

Пояснения	Наименование показателя	Код	За Январь - Декабрь 2023 г.	За Январь - Декабрь 2022 г.
	Результат от переоценки внеоборотных активов, не включаемый в чистую прибыль (убыток) периода	2510	-	-
	Результат от прочих операций, не включаемый в чистую прибыль (убыток) периода	2520	-	-
	Налог на прибыль от операций, результат которых не включается в чистую прибыль (убыток) периода	2530	-	-
	Совокупный финансовый результат периода	2500	175 913	(2 997)
	Справочно Базовая прибыль (убыток) на акцию	2900	-	-
	Разводненная прибыль (убыток) на акцию	2910	-	-

Руководитель



(подпись)

Тюавкина Оксана  
Александровна

(расшифровка подписи)

1 февраля 2024 г.

**Отчет об изменениях капитала**  
за Январь - Декабрь 2023 г.

Коды:	
0710004	
31	12
2023	
95693388	
2465103186	
71.12.2	
12300	16
384	

Форма по ОКУД

Дата (число, месяц, год)

по ОКПО

ИНН

по ОКВЭД 2

по ОКOPФ / ОКФС

по ОКЕИ

Общество с ограниченной ответственностью Специализированный застройщик "Омега-Строй"

Идентификационный номер налогоплательщика

Вид экономической деятельности Деятельность заказчика-застройщика, генерального подрядчика

Организационно-правовая форма / форма собственности

Общества с ограниченной ответственностью / Частная собственность

Единица измерения: в тыс. рублей

**1. Движение капитала**


Наименование показателя	Код	Уставный капитал	Собственные акции, выкупленные у акционеров	Добавочный капитал	Резервный капитал	Нераспределенная прибыль (непокрытый убыток)	Итого
Величина капитала на 31 декабря 2021 г.	3100	10	-	-	-	129 758	129 768
Увеличение капитала - всего:	3210	-	-	-	-	-	-
в том числе:							
чистая прибыль	3211	X	X	X	X	-	-
переоценка имущества	3212	X	X	-	X	-	-
доходы, относящиеся непосредственно на увеличение капитала	3213	X	X	-	X	-	-
дополнительный выпуск акций	3214	-	-	-	X	-	-
увеличение номинальной стоимости акций	3215	-	-	-	X	-	-
реорганизация юридического лица	3216	-	-	-	X	-	X
Уменьшение капитала - всего:	3220	-	-	-	-	(2 997)	(2 997)
в том числе:							
убыток	3221	X	X	X	X	(2 997)	(2 997)
переоценка имущества	3222	X	X	-	X	-	-
расходы, относящиеся непосредственно на уменьшение капитала	3223	X	X	-	X	-	-
уменьшение номинальной стоимости акций	3224	-	-	-	X	-	-
уменьшение количества акций	3225	-	-	-	X	-	-
реорганизация юридического лица	3226	-	-	-	-	-	-
Дивиденды	3227	X	X	X	X	-	-

Наименование показателя	Код	Уставный капитал	Собственные акции, выкупленные у акционеров	Добавочный капитал	Резервный капитал	Нераспределенная прибыль (непокрытый убыток)	Итого
Изменение добавочного капитала	3230	X	X	-	-	-	X
Изменение резервного капитала	3240	X	X	X	-	-	X
Величина капитала на 31 декабря 2022 г.	3200	10	-	-	-	126 761	126 771
Увеличение капитала - всего: в том числе:	3310	-	-	-	-	175 913	175 913
чистая прибыль	3311	X	X	X	X	175 913	175 913
переоценка имущества	3312	X	X	-	X	-	-
доходы, относящиеся непосредственно на увеличение капитала	3313	X	X	-	X	-	-
дополнительный выпуск акций	3314	-	-	-	X	-	-
увеличение номинальной стоимости акций	3315	-	-	-	X	-	-
реорганизация юридического лица	3316	-	-	-	X	-	X
Уменьшение капитала - всего:	3320	-	-	-	-	-	-
в том числе:							
убыток	3321	X	X	X	X	-	-
переоценка имущества	3322	X	X	-	X	-	-
расходы, относящиеся непосредственно на уменьшение капитала	3323	X	X	-	X	-	-
уменьшение номинальной стоимости акций	3324	-	-	-	X	-	-
уменьшение количества акций	3325	-	-	-	X	-	-
реорганизация юридического лица	3326	-	-	-	-	-	-
дивиденды	3327	X	X	X	X	-	-
Изменение добавочного капитала	3330	X	X	-	-	-	X
Изменение резервного капитала	3340	X	X	X	-	-	X
Величина капитала на 31 декабря 2023 г.	3300	10	-	-	-	302 674	302 684



**3. Чистые активы**

Наименование показателя	Код	На 31 декабря 2023 г.	На 31 декабря 2022 г.	На 31 декабря 2021 г.
Чистые активы	3600	302 684	126 771	129 768



Руководитель Токавкина Оксана Александровна  
 (подпись) (расшифровка подписи)

1 февраля 2024 г.

**Отчет о движении денежных средств  
за Январь - Декабрь 2023 г.**

		Дата (число, месяц, год)	<b>Коды</b>		
		Форма по ОКУД	<b>0710005</b>		
		по ОКПО	<b>31</b>	<b>12</b>	<b>2023</b>
Организация	<b>Общество с ограниченной ответственностью Специализированный застройщик "Омега-Строй"</b>	ИНН	<b>95693388</b>		
Идентификационный номер налогоплательщика		по ОКВЭД 2	<b>2465103186</b>		
Вид экономической деятельности	<b>Деятельность заказчика-застройщика, генерального подрядчика</b>	по ОКОПФ / ОКФС	<b>71.12.2</b>		
Организационно-правовая форма / форма собственности	<b>Общества с ограниченной ответственностью / Частная собственность</b>	по ОКЕИ	<b>12300</b>	<b>16</b>	
Единица измерения:	в тыс. рублей		<b>384</b>		

Наименование показателя	Код	За Январь - Декабрь 2023 г.	За Январь - Декабрь 2022 г.
<b>Денежные потоки от текущих операций</b>			
Поступления - всего	4110	605 158	59 917
в том числе:			
от продажи продукции, товаров, работ и услуг	4111	75 185	48 173
арендных платежей, лицензионных платежей, роялти, комиссионных и иных аналогичных платежей	4112	-	-
от перепродажи финансовых вложений	4113	-	-
прочие поступления	4119	529 973	11 744
Платежи - всего	4120	(1 533 274)	(714 259)
в том числе:			
поставщикам (подрядчикам) за сырье, материалы, работы, услуги	4121	(1 136 774)	(664 297)
в связи с оплатой труда работников	4122	(771)	(603)
процентов по долговым обязательствам	4123	-	-
налога на прибыль организаций	4124	(13 958)	-
прочие платежи	4129	(381 771)	(49 359)
Сальдо денежных потоков от текущих операций	4100	(928 116)	(654 342)
<b>Денежные потоки от инвестиционных операций</b>			
Поступления - всего	4210	3 333	-
в том числе:			
от продажи внеоборотных активов (кроме финансовых вложений)	4211	3 333	-
от продажи акций других организаций (долей участия)	4212	-	-
от возврата предоставленных займов, от продажи долговых ценных бумаг (прав требования денежных средств к другим лицам)	4213	-	-
дивидендов, процентов по долговым финансовым вложениям и аналогичных поступлений от долевого участия в других организациях	4214	-	-
прочие поступления	4219	-	-
Платежи - всего	4220	-	-
в том числе:			
в связи с приобретением, созданием, модернизацией, реконструкцией и подготовкой к использованию внеоборотных активов	4221	-	-
в связи с приобретением акций других организаций (долей участия)	4222	-	-
в связи с приобретением долговых ценных бумаг (прав требования денежных средств к другим лицам), предоставление займов другим лицам	4223	-	-
процентов по долговым обязательствам, включаемым в стоимость инвестиционного актива	4224	-	-
прочие платежи	4229	-	-
Сальдо денежных потоков от инвестиционных операций	4200	3 333	-

Наименование показателя	Код	За Январь - Декабрь 2023 г.	За Январь - Декабрь 2022 г.
<b>Денежные потоки от финансовых операций</b>			
Поступления - всего	4310	659 188	976 192
в том числе:			
получение кредитов и займов	4311	659 188	976 192
денежных вкладов собственников (участников)	4312	-	-
от выпуска акций, увеличения долей участия	4313	-	-
от выпуска облигаций, векселей и других долговых ценных бумаг и др.	4314	-	-
прочие поступления	4319	-	-
Платежи - всего	4320	(132 189)	-
в том числе:			
собственникам (участникам) в связи с выкупом у них акций (долей участия) организации или их выходом из состава участников	4321	-	-
на уплату дивидендов и иных платежей по распределению прибыли в пользу собственников (участников)	4322	-	-
в связи с погашением (выкупом) векселей и других долговых ценных бумаг, возврат кредитов и займов	4323	(132 189)	-
прочие платежи	4329	-	-
Сальдо денежных потоков от финансовых операций	4300	526 999	976 192
Сальдо денежных потоков за отчетный период	4400	(397 784)	321 850
Остаток денежных средств и денежных эквивалентов на начало отчетного периода	4450	433 745	111 895
Остаток денежных средств и денежных эквивалентов на конец отчетного периода	4500	35 961	433 745
Величина влияния изменений курса иностранной валюты по отношению к рублю	4490	-	-



Руководитель

(подпись)

Тюкавкина Оксана  
Александровна

(расшифровка подписи)

1 февраля 2024 г.

**Отчет о целевом использовании средств  
за Январь - Декабрь 2023 г.**

		Дата (год, месяц, число)	Коды		
		Форма по ОКУД	0710003		
		по ОКПО	2023	12	31
Организация	<b>Общество с ограниченной ответственностью Специализированный застройщик "Омега-Строй"</b>	ИНН	95693388		
Идентификационный номер налогоплательщика		по ОКВЭД 2	2465103186		
Вид экономической деятельности	<b>Деятельность заказчика-застройщика, генерального подрядчика</b>	по ОКПФ / ОКФС	71.12.2		
Организационно-правовая форма / форма собственности	<b>Общества с ограниченной ответственностью / Частная собственность</b>	по ОКЕИ	12300	16	
Единица измерения:	в тыс. рублей		384		

Пояснения	Наименование показателя	Код	За Январь - Декабрь 2023 г.	За Январь - Декабрь 2022 г.
	Остаток средств на начало отчетного года	6100	-	-
	Поступило средств			
	Вступительные взносы	6210	-	-
	Членские взносы	6215	-	-
	Целевые взносы	6220	-	-
	Добровольные имущественные взносы и пожертвования	6230	-	-
	Прибыль от приносящей доход деятельности	6240	-	-
	Прочие	6250	-	-
	Всего поступило средств	6200	-	-
	Использовано средств			
	Расходы на целевые мероприятия	6310	-	-
	в том числе:			
	социальная и благотворительная помощь	6311	-	-
	проведение конференций, совещаний, семинаров и т.п.	6312	-	-
	иные мероприятия	6313	-	-
	Расходы на содержание аппарата управления	6320	-	-
	в том числе:			
	расходы, связанные с оплатой труда (включая начисления)	6321	-	-
	выплаты, не связанные с оплатой труда	6322	-	-
	расходы на служебные командировки и деловые поездки	6323	-	-
	содержание помещений, зданий, автомобильного транспорта и иного имущества (кроме ремонта)	6324	-	-
	ремонт основных средств и иного имущества	6325	-	-
	прочие	6326	-	-
	Приобретение основных средств, инвентаря и иного имущества	6330	-	-
	Прочие	6350	-	-
	Всего использовано средств	6300	-	-
	Остаток средств на конец отчетного года	6400	-	-

Руководитель  **Тюкавкина Оксана Александровна**  
(подпись) (расшифровка подписи)

1 февраля 2024 г.

## Расчет стоимости чистых активов

**Общество с ограниченной ответственностью Специализированный застройщик "Омега-Строй"**  
(наименование организации)

Наименование показателя	Код строки бухгалтерского баланса	На 31 декабря 2023 г.	На 31 декабря 2022 г.	На 31 декабря 2021 г.
<b>Активы</b>				
Нематериальные активы	1110	-	-	-
Результаты исследований и разработок	1120	-	-	-
Нематериальные поисковые активы	1130	-	-	-
Материальные поисковые активы	1140	-	-	-
Основные средства	1150	144 498	89 330	59 858
Доходные вложения в материальные ценности	1160	-	-	-
Финансовые вложения долгосрочные	1170	-	-	-
Отложенные налоговые активы	1180	-	-	-
Прочие внеоборотные активы	1190	-	-	-
Запасы	1210	1 263 208	897 578	132 975
Налог на добавленную стоимость по приобретенным ценностям	1220	-	-	-
Дебиторская задолженность*	1230	989 584	635 513	346 107
Финансовые вложения краткосрочные	1240	13 000	-	-
Денежные средства и денежные эквиваленты	1250	22 961	433 745	111 895
Прочие оборотные активы	1260	-	176	-
<b>ИТОГО активы</b>	-	<b>2 433 251</b>	<b>2 056 343</b>	<b>650 835</b>
<b>Пассивы</b>				
Заемные средства долгосрочные	1410	1 018 260	1 136 941	217 569
Отложенные налоговые обязательства	1420	-	-	-
Оценочные обязательства долгосрочные	1430	-	-	-
Прочие обязательства долгосрочные	1450	-	-	261 144
Заемные средства краткосрочные	1510	33 241	14 111	-
Кредиторская задолженность	1520	110 242	155 456	42 354
Доходы будущих периодов**	1530	-	-	-
Оценочные обязательства краткосрочные	1540	-	-	-
Прочие обязательства краткосрочные	1550	968 824	623 064	-
<b>ИТОГО пассивы</b>	-	<b>2 130 567</b>	<b>1 929 572</b>	<b>521 067</b>
<b>Стоимость чистых активов</b>	-	<b>302 684</b>	<b>126 771</b>	<b>129 768</b>

\* - За исключением задолженности участников (учредителей) по взносам в уставный капитал.

\*\* - За исключением целевого финансирования и доходов будущих периодов, признанных организацией в связи с получением государственной помощи, а также в связи с безвозмездным получением имущества.

**Корректировка данных отчетного периода  
в связи с изменениями учетной политики**

Наименование показателя	Код строки	Сумма до корректировки	Корректировка	Сумма после корректировки
<b>На 31 декабря 2022 г.</b>				
<b>АКТИВ</b>				
<b>I. ВНЕОБОРОТНЫЕ АКТИВЫ</b>				
Нематериальные активы	1110	-	-	-
Результаты исследований и разработок	1120	-	-	-
Нематериальные поисковые активы	1130	-	-	-
Материальные поисковые активы	1140	-	-	-
Основные средства	1150	89 330	-	89 330
Доходные вложения в материальные ценности	1160	-	-	-
Финансовые вложения	1170	-	-	-
Отложенные налоговые активы	1180	-	-	-
Прочие внеоборотные активы	1190	-	-	-
<b>Итого по разделу I</b>	<b>1100</b>	<b>89 330</b>	<b>-</b>	<b>89 330</b>
<b>II. ОБОРОТНЫЕ АКТИВЫ</b>				
Запасы	1210	897 578	-	897 578
Налог на добавленную стоимость по приобретенным ценностям	1220	-	-	-
Дебиторская задолженность	1230	635 513	-	635 513
Финансовые вложения (за исключением денежных эквивалентов)	1240	-	-	-
Денежные средства и денежные эквиваленты	1250	433 745	-	433 745
Прочие оборотные активы	1260	176	-	176
<b>Итого по разделу II</b>	<b>1200</b>	<b>1 967 012</b>	<b>-</b>	<b>1 967 012</b>
<b>БАЛАНС</b>	<b>1600</b>	<b>2 056 343</b>	<b>-</b>	<b>2 056 343</b>
<b>ПАССИВ</b>				
<b>III. КАПИТАЛ И РЕЗЕРВЫ</b>				
Уставный капитал (складочный капитал, уставный фонд, вклады товарищей)	1310	10	-	10
Собственные акции, выкупленные у акционеров	1320	-	-	-
Переоценка внеоборотных активов	1340	-	-	-
Добавочный капитал (без переоценки)	1350	-	-	-
Резервный капитал	1360	-	-	-
Нераспределенная прибыль (непокрытый убыток)	1370	126 761	-	126 761
<b>Итого по разделу III</b>	<b>1300</b>	<b>126 771</b>	<b>-</b>	<b>126 771</b>
<b>IV. ДОЛГОСРОЧНЫЕ ОБЯЗАТЕЛЬСТВА</b>				
Заемные средства	1410	1 136 941	-	1 136 941
Отложенные налоговые обязательства	1420	-	-	-
Оценочные обязательства	1430	-	-	-
Прочие обязательства	1450	-	-	-
<b>Итого по разделу IV</b>	<b>1400</b>	<b>1 136 941</b>	<b>-</b>	<b>1 136 941</b>
<b>V. КРАТКОСРОЧНЫЕ ОБЯЗАТЕЛЬСТВА</b>				
Заемные средства	1510	14 111	-	14 111
Кредиторская задолженность	1520	155 456	-	155 456
Доходы будущих периодов	1530	-	-	-
Оценочные обязательства	1540	-	-	-
Прочие обязательства	1550	623 064	-	623 064
<b>Итого по разделу V</b>	<b>1500</b>	<b>792 630</b>	<b>-</b>	<b>792 630</b>
<b>БАЛАНС</b>	<b>1700</b>	<b>2 056 343</b>	<b>-</b>	<b>2 056 343</b>
<b>На 31 декабря 2021 г.</b>				
<b>АКТИВ</b>				
<b>I. ВНЕОБОРОТНЫЕ АКТИВЫ</b>				
Нематериальные активы	1110	-	-	-
Результаты исследований и разработок	1120	-	-	-
Нематериальные поисковые активы	1130	-	-	-
Материальные поисковые активы	1140	-	-	-
Основные средства	1150	59 858	15	59 858

Доходные вложения в материальные ценности	1160	-	-	-
Финансовые вложения	1170	-	-	-
Отложенные налоговые активы	1180	-	-	-
Прочие внеоборотные активы	1190	-	-	-
<b>Итого по разделу I</b>	<b>1100</b>	<b>59 858</b>	<b>15</b>	<b>59 858</b>
<b>II. ОБОРОТНЫЕ АКТИВЫ</b>				
Запасы	1210	132 975	-	132 975
Налог на добавленную стоимость по приобретенным ценностям	1220	-	-	-
Дебиторская задолженность	1230	346 107	-	346 107
Финансовые вложения (за исключением денежных эквивалентов)	1240	-	-	-
Денежные средства и денежные эквиваленты	1250	111 895	-	111 895
Прочие оборотные активы	1260	-	-	-
<b>Итого по разделу II</b>	<b>1200</b>	<b>590 977</b>	-	<b>590 977</b>
<b>БАЛАНС</b>	<b>1600</b>	<b>650 835</b>	<b>15</b>	<b>650 835</b>
<b>ПАССИВ</b>				
<b>III. КАПИТАЛ И РЕЗЕРВЫ</b>				
Уставный капитал (складочный капитал, уставный фонд, вклады товарищей)	1310	10	-	10
Собственные акции, выкупленные у акционеров	1320	-	-	-
Переоценка внеоборотных активов	1340	-	-	-
Добавочный капитал (без переоценки)	1350	-	-	-
Резервный капитал	1360	-	-	-
Нераспределенная прибыль (непокрытый убыток)	1370	129 758	-	129 758
<b>Итого по разделу III</b>	<b>1300</b>	<b>129 768</b>	-	<b>129 768</b>
<b>IV. ДОЛГОСРОЧНЫЕ ОБЯЗАТЕЛЬСТВА</b>				
Заемные средства	1410	217 569	-	217 569
Отложенные налоговые обязательства	1420	-	-	-
Оценочные обязательства	1430	-	-	-
Прочие обязательства	1450	261 144	-	261 144
<b>Итого по разделу IV</b>	<b>1400</b>	<b>478 713</b>	-	<b>478 713</b>
<b>V. КРАТКОСРОЧНЫЕ ОБЯЗАТЕЛЬСТВА</b>				
Заемные средства	1510	-	-	-
Кредиторская задолженность	1520	42 354	-	42 354
Доходы будущих периодов	1530	-	-	-
Оценочные обязательства	1540	-	-	-
Прочие обязательства	1550	-	-	-
<b>Итого по разделу V</b>	<b>1500</b>	<b>42 354</b>	-	<b>42 354</b>
<b>БАЛАНС</b>	<b>1700</b>	<b>650 835</b>	-	<b>650 835</b>

**Пояснения к бухгалтерскому балансу  
и отчету о финансовых результатах (тыс. руб.)**

**1. Нематериальные активы и расходы на научно-исследовательские, опытно-конструкторские и технологические работы (НИОКР)  
1.1. Наличие и движение нематериальных активов**

с.1

Наименование показателя	Код	Период	Изменения за период										На конец периода				
			На начало года		Поступило	Выбыло		начислено амортизации	Убыток от обесценения	Переоценка		первоначальная стоимость	накопленная амортизация и убытки от обесценения				
			первоначальная стоимость	накопленная амортизация и убытки от обесценения		первоначальная стоимость	накопленная амортизация и убытки от обесценения			Первоначальная стоимость	Накопленная амортизация						
Нематериальные активы - всего	5100	за 2023г.	-	-	-	-	-	-	-	-	-	-	-	-	-	-	
	5110	за 2022г.	-	-	-	-	-	-	-	-	-	-	-	-	-	-	-
в том числе:	5101	за 2023г.	-	-	-	-	-	-	-	-	-	-	-	-	-	-	-
	5111	за 2022г.	-	-	-	-	-	-	-	-	-	-	-	-	-	-	-

**1.2. Первоначальная стоимость нематериальных активов, созданных самой организацией**

Наименование показателя	Код	На 31 декабря 2023 г.	На 31 декабря 2022 г.	На 31 декабря 2021 г.
		Всего	5120	-
в том числе:	5121	-	-	-





### 1.5. Незаконченные и неоформленные НИОКР и незаконченные операции по приобретению нематериальных активов

Наименование показателя	Код	Период	На начало года	Изменения за период		На конец периода
				затраты за период	списано затрат как не давших положительного результата	
Затраты по незаконченным исследованиям и разработкам - всего	5160	за 2023г.	-	-	принято к учету в качестве нематериальных активов или НИОКР	-
	5170	за 2022г.	-	-		-
в том числе:	5161	за 2023г.	-	-		-
	5171	за 2022г.	-	-		-
	5180	за 2023г.	-	-		-
	5190	за 2022г.	-	-		-
незаконченные операции по приобретению нематериальных активов - всего	5181	за 2023г.	-	-		-
	5191	за 2022г.	-	-		-
в том числе:						



Руководитель  
Тюкавкина Оксана  
Александровна  
(расшифровка подписи)

1 февраля 2024 г.



## 2.2. Незавершенные капитальные вложения

Наименование показателя	Код	Период	На начало года	Изменения за период			На конец периода
				затраты за период	списано	принято к учету в качестве основных средств или увеличена стоимость	
Незавершенное строительство и незаконченные операции по приобретению, модернизации и т.п. основных средств - всего	5240	за 2023г.	-	652	109 956	(110 608)	-
	5250	за 2022г.	-	30 774	(152)	(30 622)	-
в том числе:							
Сети теплоснабжения 24:50:00000000:348688, г.Красноярск, ул. Высотная	5241	за 2023г.	-	-	-	-	-
	5251	за 2022г.	-	-	-	-	-
Сеть электроснабжения 10 кВ ул.Е.Стасовой (Кадастровый номер: 24:50:0100199:377)	5242	за 2023г.	-	-	-	-	-
	5252	за 2022г.	-	-	-	-	-
Диван ЭЛИЯ	5243	за 2023г.	-	195	-	-	-
	5253	за 2022г.	-	-	-	(195)	-
Машина поломочная BD 30/4 С Вр Раск "EU	5244	за 2023г.	-	-	-	-	-
	5254	за 2022г.	-	175	-	(175)	-
Машина поломочная BD 50/60 С Ер Classic	5245	за 2023г.	-	-	-	-	-
	5255	за 2022г.	-	282	-	(282)	-
Нежилое помещение №149	5246	за 2023г.	-	-	-	-	-
	5256	за 2022г.	-	-	(5 292)	(5 292)	-
Нежилое помещение № 145	5247	за 2023г.	-	-	-	-	-
	5257	за 2022г.	-	-	(14 155)	(14 155)	-
Нежилое помещение № 144	5248	за 2023г.	-	-	-	-	-
	5258	за 2022г.	-	-	(13 957)	(13 957)	-
Нежилое помещение № 148	5249	за 2023г.	-	-	-	-	-
	5259	за 2022г.	-	-	(69 247)	(69 247)	-
машино-место № 3		за 2023г.	-	-	-	-	-
		за 2022г.	-	-	(2 095)	(2 095)	-
машино-место № 19		за 2023г.	-	-	-	-	-
		за 2022г.	-	-	(2 286)	(2 286)	-
машино-место № 20		за 2023г.	-	-	-	-	-
		за 2022г.	-	-	(2 286)	(2 286)	-
Нежилое помещение №150		за 2023г.	-	-	-	-	-
		за 2022г.	-	-	(2 286)	(2 286)	-
Нежилое помещение №151		за 2023г.	-	-	-	-	-
		за 2022г.	-	-	(235)	(235)	-
коммуникации		за 2023г.	-	-	-	-	-
		за 2022г.	-	-	(404)	(404)	-
кондиционер Energolux SAU24B3-A/SAS24B3-A		за 2023г.	-	-	-	-	-
		за 2022г.	-	23	-	-	-
попла дренажная		за 2023г.	-	-	-	-	-
		за 2022г.	-	114	-	-	-
кондиционер Energolux SAU24B3-A/SAS24B3-A (с помпой и коммуникациями)		за 2023г.	-	-	-	-	-
		за 2022г.	-	15	-	-	-
пом 460 ул.Норильская, 10А		за 2023г.	-	-	-	-	-
		за 2022г.	-	152	-	(152)	-


пом 461 ул.Норильская, 10А	за 2022г.	-	6 500	-	(6 500)	-
	за 2023г.	-	-	-	-	-
пом 462 ул.Норильская, 10А	за 2022г.	-	3 970	-	(3 970)	-
	за 2023г.	-	-	-	-	-
пом 463 ул.Норильская, 10А	за 2022г.	-	6 840	-	(6 840)	-
	за 2023г.	-	-	-	-	-
пом 464 ул.Норильская, 10А	за 2022г.	-	4 880	-	(4 880)	-
	за 2023г.	-	-	-	-	-
пом 465 ул.Норильская, 10А	за 2022г.	-	3 400	-	(3 400)	-
	за 2023г.	-	-	-	-	-
	за 2022г.	-	4 880	-	(4 880)	-

**2.3. Изменение стоимости основных средств в результате достройки, дооборудования, реконструкции и частичной ликвидации**

Наименование показателя	Код	за 2023г.	за 2022г.
Увеличение стоимости объектов основных средств в результате достройки, дооборудования, реконструкции - всего	5260	-	-
в том числе:			
Уменьшение стоимости объектов основных средств в результате частичной ликвидации - всего:	5270	-	-
в том числе:	5271	-	-

## 2.4. Иное использование основных средств

Наименование показателя	Код	На 31 декабря 2023 г.	На 31 декабря 2022 г.	На 31 декабря 2021 г.
Переданные в аренду основные средства, числящиеся на балансе	5280	-	-	-
Переданные в аренду основные средства, числящиеся за балансом	5281	-	-	-
Полученные в аренду основные средства, числящиеся на балансе	5282	-	-	-
Полученные в аренду основные средства, числящиеся за балансом	5283	-	-	-
Объекты недвижимости, принятые в эксплуатацию и фактически используемые, находящиеся в процессе государственной регистрации	5284	-	-	-
Основные средства, переведенные на консервацию	5285	-	-	-
Иное использование основных средств (залог и др.)	5286	-	-	-
Балансовая стоимость неамортизируемых основных средств	5287	-	51 129	-
	5288	-	-	51 129



Руководитель \_\_\_\_\_  
Тюкавкина Оксана  
Александровна  
(расшифровка подписи)

1 февраля 2024 г.



## 3.2. Иное использование финансовых вложений

Наименование показателя	Код	На 31 декабря 2023 г.	На 31 декабря 2022 г.	На 31 декабря 2021 г.
Финансовые вложения, находящиеся в залоге - всего в том числе:	5320	-	-	-
Финансовые вложения, переданные третьим лицам (кроме продажи) - всего в том числе:	5321 5325	- -	- -	- -
Иное использование финансовых вложений	5326 5329	- -	- -	- -



Руководитель \_\_\_\_\_ Тюкавкина Оксана  
Александровна  
(расшифровка подписи)

1 февраля 2024 г.





## 4.2. Запасы в залоге

Наименование показателя	Код	На 31 декабря 2023 г.	На 31 декабря 2022 г.	На 31 декабря 2021 г.
Запасы, не оплаченные на отчетную дату - всего в том числе:	5440	-	-	-
Запасы, находящиеся в залоге по договору - всего в том числе:	5441 5445 5446	- - -	- - -	- - -



Руководитель \_\_\_\_\_  
 Трюккина Оксана  
 Александровна  
 (расшифровка подписи)

1 февраля 2024 г.

**5. Дебиторская и кредиторская задолженность**  
**5.1. Наличие и движение дебиторской задолженности**

Наименование показателя	Код	Период	На начало года		Изменения за период							На конец периода						
			учтенная по условиям договора	величина резерва по сомнительным долгам	поступление			выбыло				перевод из дебиторской в кредиторскую задолженность	перевод из кредиторской в дебиторскую задолженность	учтенная по условиям договора	величина резерва по сомнительным долгам			
					в результате хозяйственных операций (сумма долга по сделке, по операции)	причитающиеся проценты, штрафы и иные начисления	погашение	списание на финансовый результат	восстановление резерва	перевод из долгосрочную задолженность	перевод из дебиторской в кредиторскую задолженность					перевод из кредиторской в дебиторскую задолженность		
Долгосрочная дебиторская задолженность - всего	5501	за 2023г.	-	-	-	-	-	-	-	-	-	-	-	-	-	-	-	
	5521	за 2022г.	-	-	-	-	-	-	-	-	-	-	-	-	-	-	-	-
в том числе: Расчеты с покупателями и заказчиками	5502	за 2023г.	-	-	-	-	-	-	-	-	-	-	-	-	-	-	-	-
	5522	за 2022г.	-	-	-	-	-	-	-	-	-	-	-	-	-	-	-	-
Авансы выданные	5503	за 2023г.	-	-	-	-	-	-	-	-	-	-	-	-	-	-	-	-
	5523	за 2022г.	-	-	-	-	-	-	-	-	-	-	-	-	-	-	-	-
Прочая	5504	за 2023г.	-	-	-	-	-	-	-	-	-	-	-	-	-	-	-	-
	5524	за 2022г.	-	-	-	-	-	-	-	-	-	-	-	-	-	-	-	-
	5505	за 2023г.	-	-	-	-	-	-	-	-	-	-	-	-	-	-	-	-
	5525	за 2022г.	-	-	-	-	-	-	-	-	-	-	-	-	-	-	-	-
Краткосрочная дебиторская задолженность - всего	5510	за 2023г.	635 513	-	908 079	-	(554 910)	-	-	-	546	356	989 584	-	-	-	-	-
	5530	за 2022г.	346 107	-	392 874	-	(104 043)	(15)	-	-	-	590	635 513	-	-	-	-	-
в том числе: Расчеты с покупателями и заказчиками	5511	за 2023г.	1 550	-	7 669	-	(342)	-	-	-	-	-	8 877	-	-	-	-	-
	5531	за 2022г.	51 072	-	310	-	(49 817)	(15)	-	-	-	-	1 550	-	-	-	-	-
Авансы выданные	5512	за 2023г.	10 286	-	7 202	-	(6 217)	-	-	-	-	-	11 272	-	-	-	-	-
	5532	за 2022г.	16 845	-	10 275	-	(16 834)	-	-	-	-	-	10 286	-	-	-	-	-
Прочая	5513	за 2023г.	623 676	-	893 209	-	(548 352)	-	-	-	546	356	969 436	-	-	-	-	-
	5533	за 2022г.	278 189	-	382 289	-	(37 392)	-	-	-	-	590	623 676	-	-	-	-	-
	5514	за 2023г.	-	-	-	-	-	-	-	-	-	-	-	-	-	-	-	-
	5534	за 2022г.	-	-	-	-	-	-	-	-	-	-	-	-	-	-	-	-
Итого	5500	за 2023г.	635 513	-	908 079	-	(554 910)	-	-	-	X	356	989 584	-	-	-	-	-
	5520	за 2022г.	346 107	-	392 874	-	(104 043)	(15)	-	-	X	590	635 513	-	-	-	-	-

## 5.2. Просроченная дебиторская задолженность

Наименование показателя	Код	На 31 декабря 2023 г.		На 31 декабря 2022 г.		На 31 декабря 2021 г.	
		учтенная по условиям договора	балансовая стоимость	учтенная по условиям договора	балансовая стоимость	учтенная по условиям договора	балансовая стоимость
Всего		5540	-	-	-	-	-
в том числе:							
расчеты с покупателями и заказчиками	5541	-	-	-	-	-	-
расчеты с поставщиками и заказчиками (в части авансовых платежей, предоплат)	5542	-	-	-	-	-	-
прочая	5543	-	-	-	-	-	-
	5544	-	-	-	-	-	-

## 5.3. Наличие и движение кредиторской задолженности

Наименование показателя	Код	Период	Остаток на начало года	Изменения за период					перевод из дебиторской в кредиторскую задолженность	перевод из кредиторской в дебиторскую задолженность	перевод из долго- в краткосрочную задолженность	Остаток на конец периода
				поступление		погашение	выбыло	перевод из долго- в краткосрочную задолженность				
				в результате хозяйственных операций (сумма долга по сделке, операции)	притчающиеся проценты, штрафы и иные начисления							
Долгосрочная кредиторская задолженность - всего	5551	за 2023г.	-	-	-	-	-	-	-	-	-	-
	5571	за 2022г.	-	-	-	-	-	-	-	-	-	-
в том числе:												
кредиты	5552	за 2023г.	1 136 941	636 967	-	(755 742)	-	-	-	-	-	1 018 166
	5572	за 2022г.	217 569	919 372	-	-	-	-	-	-	-	1 136 941
займы	5553	за 2023г.	-	22 221	-	(22 127)	-	-	-	-	-	94
	5573	за 2022г.	-	56 820	-	(56 820)	-	-	-	-	-	-
прочая	5554	за 2023г.	-	-	-	-	-	-	-	-	-	-
	5574	за 2022г.	-	-	-	-	-	-	-	-	-	-
	5555	за 2023г.	-	-	-	-	-	-	X	X	-	-
	5575	за 2022г.	-	-	-	-	-	-	X	X	-	-
Краткосрочная кредиторская задолженность - всего	5560	за 2023г.	169 566	44 378	29 980	(111 021)	-	-	546	356	-	133 806
	5580	за 2022г.	42 354	154 970	14 291	(42 637)	(1)	-	-	590	-	169 566
в том числе:												
расчеты с поставщиками и подрядчиками	5561	за 2023г.	154 850	43 799	-	(89 335)	-	-	-	-	-	109 314
	5581	за 2022г.	41 902	154 589	-	(41 641)	-	-	-	-	-	154 850
авансы полученные	5562	за 2023г.	-	87	-	(87)	-	-	-	-	-	-
	5582	за 2022г.	-	7	-	(7)	(1)	-	-	-	-	87
расчеты по налогам и взносам	5563	за 2023г.	518	277	122	(754)	-	-	546	356	-	1 067
	5583	за 2022г.	424	293	51	(840)	-	-	-	590	-	518
кредиты	5564	за 2023г.	14 111	-	29 767	(20 845)	-	-	-	-	-	23 033
	5584	за 2022г.	-	-	14 111	-	-	-	-	-	-	14 111
займы	5565	за 2023г.	-	-	91	-	-	-	-	-	-	91
	5585	за 2022г.	-	-	129	(129)	-	-	-	-	-	-
прочая	5566	за 2023г.	-	302	-	-	-	-	-	-	-	302
	5586	за 2022г.	21	-	-	(21)	-	-	-	-	-	-
	5567	за 2023г.	-	-	-	-	-	-	X	X	-	-
	5587	за 2022г.	-	-	-	-	-	-	X	X	-	-
Итого	5550	за 2023г.	169 566	44 378	29 980	(111 021)	-	X	546	356	-	133 806
	5570	за 2022г.	42 354	154 970	14 291	(42 637)	(1)	X	-	590	-	169 566

## 5.4. Просроченная кредиторская задолженность

Наименование показателя	Код	На 31 декабря 2023 г.	На 31 декабря 2022 г.	На 31 декабря 2021 г.
Всего	5590	-	-	-
в том числе:				
расчеты с поставщиками и подрядчиками	5591	-	-	-
расчеты с покупателями и заказчиками	5592	-	-	-
прочая задолженность	5593	-	-	-
	5594	-	-	-




Руководитель \_\_\_\_\_  
Тюкавкина Оксана  
Александровна  
(подпись) (расшифровка подписи)

1 февраля 2024 г.

**6. Затраты на производство (расходы на продажу)\***

Наименование показателя	Код	за 2023г.	за 2022г.
Материальные затраты	5610	528	-
Расходы на оплату труда	5620	661	669
Отчисления на социальные нужды	5630	160	156
Амортизация	5640	4 311	1 150
Прочие затраты	5650	20 357	6 278
Итого по элементам	5660	26 017	8 253
Фактическая себестоимость проданных товаров	5665	-	-
Изменение остатков (прирост [-]): незавершенного производства, готовой продукции и др.	5670	(4 113)	(4 412)
Изменение остатков (уменьшение [+]): незавершенного производства, готовой продукции и др.	5680	-	-
Итого расходы по обычным видам деятельности	5600	21 904	3 841

\* - Для организаций, осуществляющих торговую деятельность добавлена строка 5665, учитывающая фактическую себестоимость товаров



Руководитель  
Тюкавкина Оксана  
Александровна  
(расшифровка подписи)

1 февраля 2024 г.

## 7. Оценочные обязательства

Наименование показателя	Код	Остаток на начало года	Признано	Погашено	Списано как избыточная сумма	Остаток на конец периода
Оценочные обязательства - всего	5700	-	25 200	(25 200)	-	-




Тюкавкина Оксана  
Александровна  
(расшифровка подписи)

Руководитель  
(подпись)

1 февраля 2024 г.

**8. Обеспечения обязательств**

Наименование показателя	Код	На 31 декабря 2023 г.	На 31 декабря 2022 г.	На 31 декабря 2021 г.
Полученные - всего	5800	302	-	-
в том числе:				
Выданные - всего	5801	-	-	-
в том числе:	5810	-	-	-
	5811	-	-	-



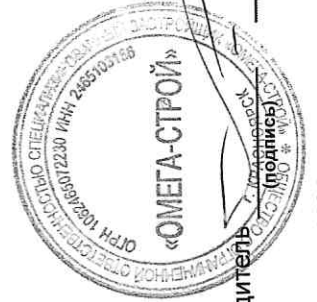
Руководитель \_\_\_\_\_  
 Тюкавкина Оксана  
 Александровна  
 (подпись)  
 (расшифровка подписи)

1 февраля 2024 г.



## 9. Государственная помощь

Наименование показателя	Код	за 2023г.		за 2022г.	
		На начало года	Получено за год	Возвращено за год	На конец года
Получено бюджетных средств - всего	5900	-	-	-	-
в том числе:					
на текущие расходы	5901	-	-	-	-
на вложения во внеоборотные активы	5905	-	-	-	-
Бюджетные кредиты - всего					
в том числе:					
	5910	-	-	-	-
	5920	-	-	-	-
	5911	-	-	-	-
	5921	-	-	-	-



Тюкавкина Оксана  
Александровна  
(расшифровка подписи)

Руководитель

1 февраля 2024 г.