

Приложение № 1
к Приказу Министерства финансов
Российской Федерации
от 02.07.2010 № 66н
(в ред. Приказа Минфина России
от 05.10.2011 № 124н,
от 06.04.2015 № 57н)

**Бухгалтерский баланс
на 31 декабря 2018 г.**

Организация ОБЩЕСТВО С ОГРАНИЧЕННОЙ ОТВЕТСТВЕННОСТЬЮ "СТАНДАРТ"
Идентификационный номер налогоплательщика _____
Вид экономической деятельности Работы строительные отделочные
Организационно-правовая форма / форма собственности Общества с ограниченной ответственностью/Частная собственность

Форма по ОКУД _____
Дата (число, месяц, год) _____
по ОКПО _____
ИНН _____
по ОКВЭД _____
по ОКФС _____
по ОКЕИ _____

Коды		
0710001		
1	4	2019
78732721		
4501118748		
43.3		
65	16	
384		

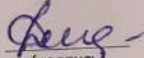
Единица измерения: тыс. руб.

Местонахождение (адрес) 625053, Тюменская обл, г.Тюмень, ул.Широтная, д.190, корп.3,

91

Пояснения ¹	Наименование показателя ²	Код	На 31 декабря 2018 г. ³	На 31 декабря 2017 г. ⁴	На 31 декабря 2016 г. ⁵
	АКТИВ				
	I. ВНЕОБОРОТНЫЕ АКТИВЫ				
	Нематериальные активы	1110	-	-	-
	Результаты исследований и разработок	1120	-	-	-
	Нематериальные поисковые активы	1130	-	-	-
	Материальные поисковые активы	1140	-	-	-
	Основные средства	1150	56 890	38 995	69 558
	в том числе:				
	Затраты по незавершенному строительству	1151	42 736	38 995	69 558
	Доходные вложения в материальные ценности	1160	-	-	-
	Финансовые вложения	1170	-	-	-
	Отложенные налоговые активы	1180	-	-	-
	Прочие внеоборотные активы	1190	-	-	-
	Итого по разделу I	1100	56 890	38 995	69 558
	II. ОБОРОТНЫЕ АКТИВЫ				
	Запасы	1210	17 364	10 116	2 563
	Налог на добавленную стоимость по приобретенным ценностям	1220	-	-	-
	Дебиторская задолженность	1230	78 899	57 043	47 576
	Финансовые вложения (за исключением денежных эквивалентов)	1240	25 058	10 902	8 902
	Денежные средства и денежные эквиваленты	1250	3 070	20 130	113
	Прочие оборотные активы	1260	-	-	-
	Итого по разделу II	1200	124 391	98 191	59 154
	БАЛАНС	1600	181 281	137 186	128 712

Пояснения ¹	Наименование показателя ²	Код	На 31 декабря 2018 г. ³	На 31 декабря 2017 г. ⁴	На 31 декабря 2016 г. ⁵
	ПАССИВ				
	III. КАПИТАЛ И РЕЗЕРВЫ⁶				
	Уставный капитал (складочный капитал, уставный фонд, вклады товарищей)	1310	15 000	15 000	15 000
	Собственные акции, выкупленные у акционеров	1320	(-) ⁷	(-)	(-)
	Переоценка внеоборотных активов	1340	-	-	-
	Добавочный капитал (без переоценки)	1350	-	-	-
	Резервный капитал	1360	-	-	-
	Нераспределенная прибыль (непокрытый убыток)	1370	26 771	17 978	2 131
	Итого по разделу III	1300	41 771	32 978	17 131
	IV. ДОЛГОСРОЧНЫЕ ОБЯЗАТЕЛЬСТВА				
	Заемные средства	1410	20 350	15 155	1 950
	Отложенные налоговые обязательства	1420	-	-	-
	Оценочные обязательства	1430	-	-	-
	Прочие обязательства	1450	-	-	-
	Итого по разделу IV	1400	20 350	15 155	1 950
	V. КРАТКОСРОЧНЫЕ ОБЯЗАТЕЛЬСТВА				
	Заемные средства	1510	200	784	13 373
	Кредиторская задолженность	1520	92 846	60 003	69 769
	Доходы будущих периодов	1530	-	-	-
	Оценочные обязательства	1540	-	-	-
	Прочие обязательства	1550	26 114	28 266	26 489
	в том числе:				
	Целевое финансирование по ДДУ (договорам долевого участия)		26 114	-	-
	Итого по разделу V	1500	119 160	89 053	109 631
	БАЛАНС	1700	181 281	137 186	128 712

Руководитель  Дегтярева О.Т.
(подпись) (расшифровка подписи)

" 1 " апреля 2019 г.

Примечания

1. Указывается номер соответствующего пояснения к бухгалтерскому балансу и отчету о финансовых результатах.
2. В соответствии с Положением по бухгалтерскому учету "Бухгалтерская отчетность организации" ПБУ 4/99, утвержденным Приказом Министерства финансов Российской Федерации от 6 июля 1999 г. № 43н (по заключению Министерства юстиции Российской Федерации № 6417-ПК от 6 августа 1999 г. указанным Приказом в государственной регистрации не нуждается), показатели об отдельных активах, обязательствах могут приводиться общей суммой с раскрытием в пояснениях к бухгалтерскому балансу, если каждый из этих показателей в отдельности несущественен для оценки заинтересованными пользователями финансового положения организации или финансовых результатов ее деятельности.
3. Указывается отчетная дата отчетного периода.
4. Указывается предыдущий год.
5. Указывается год, предшествующий предыдущему.
6. Некоммерческая организация именуется указанным раздел "Целевое финансирование". Вместо показателей "Уставный капитал (складочный капитал, уставный фонд, вклады товарищей)", "Собственные акции, выкупленные у акционеров", "Добавочный капитал", "Резервный капитал" и "Нераспределенная прибыль (непокрытый убыток)" некоммерческая организация включает показатели "Паевой фонд", "Целевой капитал", "Целевые средства", "Фонд недвижимого и особо ценного движимого имущества", "Резервный и иные целевые фонды" (в зависимости от формы некоммерческой организации и источников формирования имущества).
7. Здесь и в других формах отчетов вычитаемый или отрицательный показатель показывается в круглых скобках.

Отчет о финансовых результатах

за Январь - Декабрь 2018 г.

Организация Общество с ограниченной ответственностью "Стандарт"

Идентификационный номер налогоплательщика _____

Вид экономической деятельности _____

Организационно-правовая форма / форма собственности _____

Общество с ограниченной ответственностью / Частная собственность

Единица измерения: в тыс. рублей

Форма по ОКУД

Дата (число, месяц, год)

по ОКПО

ИНН

по

ОКВЭД

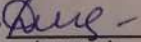
по ОКОПФ / ОКФС

по ОКЕИ

Коды		
0710002		
31	12	2018
78732721		
4501118748		
65	16	
384		

Пояснения	Наименование показателя	Код	За Январь - Декабрь 2018 г.	За Январь - Декабрь 2017 г.
	Выручка	2110	92 407	113 034
	Себестоимость продаж	2120	(76 215)	(84 086)
	Валовая прибыль (убыток)	2100	16 192	28 948
	Коммерческие расходы	2210	-	-
	Управленческие расходы	2220	(3 129)	(11 937)
	Прибыль (убыток) от продаж	2200	13 063	17 011
	Доходы от участия в других организациях	2310	-	-
	Проценты к получению	2320	615	640
	Проценты к уплате	2330	(625)	(356)
	Прочие доходы	2340	5 869	245
	Прочие расходы	2350	(9 427)	(552)
	Прибыль (убыток) до налогообложения	2300	9 495	16 988
	Текущий налог на прибыль	2410	-	-
	в т.ч. постоянные налоговые обязательства (активы)	2421	-	-
	Изменение отложенных налоговых обязательств	2430	-	-
	Изменение отложенных налоговых активов	2450	-	-
	Прочее	2460	(702)	(1 141)
	Чистая прибыль (убыток)	2400	8 793	15 847

Пояснения	Наименование показателя	Код	За Январь - Декабрь 2018 г.	За Январь - Декабрь 2017 г.
	Результат от переоценки внеоборотных активов, не включаемый в чистую прибыль (убыток) периода	2510	-	-
	Результат от прочих операций, не включаемый в чистую прибыль (убыток) периода	2520	-	-
	Совокупный финансовый результат периода	2500	8 793	15 847
	СПРАВОЧНО			
	Базовая прибыль (убыток) на акцию	2900	-	-
	Разводненная прибыль (убыток) на акцию	2910	-	-

Руководитель 
(подпись)

Дегтярева Ольга Тадиевна
(расшифровка подписи)

29 марта 2019 г.

**Отчет об изменениях капитала
за Январь - Декабрь 2018 г.**

Коды		
0710003		
31	12	2018
78732721		
4501118748		
65	16	
384		

форма по ОКУД
Дата (число, месяц, год)
по ОКПО
ИНН
по
ОКВЭД
по ОКПОФ / ОКФС
по ОКЕИ

Организация Общество с ограниченной ответственностью "Стандарт"
Идентификационный номер налогоплательщика
Вид экономической деятельности
Организационно-правовая форма / форма собственности
Общество с ограниченной ответственностью / Частная собственность

Единица измерения: в тыс. рублей

1. Движение капитала

Наименование показателя	Код	Уставный капитал	Собственные акции, выкупленные у акционеров	Добавочный капитал	Резервный капитал	Нераспределенная прибыль (непокрытый убыток)	Итого
Величина капитала на 31 декабря 2016 г.		15 000	-	-	-	2 131	17 131
Увеличение капитала - всего: За 2017 г.		-	-	-	-	15 847	15 847
в том числе:							
чистая прибыль	3211	X	X	X	X	-	-
переоценка имущества	3212	X	X	-	X	-	-
доходы, относящиеся непосредственно на увеличение капитала	3213	X	-	-	-	-	-
дополнительный выпуск акций	3214	-	-	-	-	X	-
увеличение номинальной стоимости акций	3215	-	-	-	-	-	-
реорганизация юридического лица	3216	-	-	-	-	-	X

Наименование показателя	Код	Уставный капитал	Собственные акции, выкупленные у акционеров	Добавочный капитал	Резервный капитал	Нераспределенная прибыль (непокрытый убыток)	Итого
Уменьшение капитала - всего:	3220	-	-	-	-	-	-
в том числе:							
убыток	3221	X	X	X	X	-	-
переоценка имущества	3222	X	X	-	X	-	-
расходы, относящиеся непосредственно на уменьшение капитала	3223	X	X	-	X	-	-
уменьшение номинальной стоимости акций	3224	-	-	-	X	-	-
уменьшение количества акций	3225	-	-	-	X	-	-
реорганизация юридического лица	3226	-	-	-	-	-	-
дивиденды	3227	X	X	X	X	-	-
Изменение добавочного капитала	3230	X	X	-	-	-	X
Изменение резервного капитала	3240	X	X	X	-	-	X
Величина капитала на 31 декабря 2017 г.	3200	15 000	-	-	-	17 978	32 978
За 2018 г.							
Увеличение капитала - всего:	3310	-	-	-	-	8 793	8 793
в том числе:							
чистая прибыль	3311	X	X	X	X	8 793	8 793
переоценка имущества	3312	X	X	-	X	-	-
доходы, относящиеся непосредственно на увеличение капитала	3313	X	X	-	X	-	-
дополнительный выпуск акций	3314	-	-	-	X	-	-
увеличение номинальной стоимости акций	3315	-	-	-	X	-	X
реорганизация юридического лица	3316	-	-	-	-	-	-
Уменьшение капитала - всего:	3320	-	-	-	-	-	-
в том числе:							
убыток	3321	X	X	X	X	-	-
переоценка имущества	3322	X	X	-	X	-	-
расходы, относящиеся непосредственно на уменьшение капитала	3323	X	X	-	X	-	-
уменьшение номинальной стоимости акций	3324	-	-	-	X	-	-
уменьшение количества акций	3325	-	-	-	X	-	-
реорганизация юридического лица	3326	-	-	-	-	-	-
дивиденды	3327	X	X	X	X	-	-
Изменение добавочного капитала	3330	X	X	-	-	-	X
Изменение резервного капитала	3340	X	X	X	-	-	X
Величина капитала на 31 декабря 2018 г.	3300	15 000	-	-	-	26 771	41 771

2. Корректировки в связи с изменением учетной политики и исправлением ошибок

Наименование показателя	Код	Изменения капитала за 2017 г.		На 31 декабря 2017 г.
		На 31 декабря 2016 г.	за счет чистой прибыли (убытка)	
Капитал - всего				
До корректировок	3400	-	-	-
Корректировка в связи с:				
изменением учетной политики	3410	-	-	-
исправлением ошибок	3420	-	-	-
после корректировок	3500	-	-	-
В том числе:				
нераспределенная прибыль (непокрытый убыток):				
до корректировок	3401	-	-	-
корректировка в связи с:				
изменением учетной политики	3411	-	-	-
исправлением ошибок	3421	-	-	-
после корректировок	3501	-	-	-
до корректировок	3402	-	-	-
корректировка в связи с:				
изменением учетной политики	3412	-	-	-
исправлением ошибок	3422	-	-	-
после корректировок	3502	-	-	-

3. Чистые активы

Наименование показателя	Код	На 31 декабря 2018 г.	На 31 декабря 2017 г.	На 31 декабря 2016 г.
Чистые активы	3600	41 771	32 979	17 131

Руководитель *Дед* (подпись) _____
 Дегтярева Ольга Тадиевна
 (расшифровка подписи)

29 марта 2019 г. _____

**Отчет о движении денежных средств
за Январь - Декабрь 2018 г.**

Организация Общество с ограниченной ответственностью "Стандарт"
 Идентификационный номер налогоплательщика _____
 Вид экономической деятельности _____
 Организационно-правовая форма / форма собственности
Общество с ограниченной ответственностью / Частная собственность
 Единица измерения: в тыс. рублей

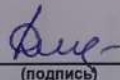
Дата (число, месяц, год) _____
 Форма по ОКУД _____
 по ОКПО _____
 ИНН _____
 по ОКВЭД _____
 по ОКОПФ / ОКФС _____
 по ОКЕИ _____

Коды		
0710004		
31	12	2018
78732721		
4501118748		
65	16	
384		

Наименование показателя	Код	За Январь - Декабрь 2018 г.	За Январь - Декабрь 2017 г.
Денежные потоки от текущих операций			
Поступления - всего	4110	75 183	132 283
в том числе:			
от продажи продукции, товаров, работ и услуг	4111	71 703	132 283
арендных платежей, лицензионных платежей, роялти, комиссионных и иных аналогичных платежей	4112	-	-
от перепродажи финансовых вложений	4113	-	-
	4114	-	-
прочие поступления	4119	3 480	-
Платежи - всего	4120	(90 954)	(113 796)
в том числе:			
поставщикам (подрядчикам) за сырье, материалы, работы, услуги	4121	(81 031)	(91 605)
в связи с оплатой труда работников	4122	(278)	(214)
процентов по долговым обязательствам	4123	(357)	(341)
налога на прибыль организаций	4124	-	-
	4125	-	-
прочие платежи	4129	(9 288)	(21 636)
Сальдо денежных потоков от текущих операций	4100	(15 771)	18 487
Денежные потоки от инвестиционных операций			
Поступления - всего	4210	11 901	11 915
в том числе:			
от продажи внеоборотных активов (кроме финансовых вложений)	4211	-	-
от продажи акций других организаций (долей участия)	4212	-	-
от возврата предоставленных займов, от продажи долговых ценных бумаг (прав требования денежных средств к другим лицам)	4213	11 901	11 915
дивидендов, процентов по долговым финансовым вложениям и аналогичных поступлений от долевого участия в других организациях	4214	-	-
	4215	-	-
прочие поступления	4219	-	-
Платежи - всего	4220	(21 400)	(10 147)
в том числе:			
в связи с приобретением, созданием, модернизацией, реконструкцией и подготовкой к использованию внеоборотных активов	4221	-	-
в связи с приобретением акций других организаций (долей участия)	4222	-	-
в связи с приобретением долговых ценных бумаг (прав требования денежных средств к другим лицам), предоставление займов другим лицам	4223	(21 400)	(10 147)
процентов по долговым обязательствам, включаемым в стоимость инвестиционного актива	4224	-	-
	4225	-	-
прочие платежи	4229	-	-
Сальдо денежных потоков от инвестиционных операций	4200	(9 499)	1 768

Наименование показателя	Код	За Январь - Декабрь 2018 г.	За Январь - Декабрь 2017 г.
Денежные потоки от финансовых операций			
Поступления - всего	4310	22 225	40 985
в том числе:			
получение кредитов и займов	4311	22 225	40 985
денежных вкладов собственников (участников)	4312	-	-
от выпуска акций, увеличения долей участия	4313	-	-
от выпуска облигаций, векселей и других долговых ценных бумаг и др.	4314	-	-
	4315	-	-
прочие поступления	4319	-	-
Платежи - всего	4320	(14 015)	(41 223)
в том числе:			
собственникам (участникам) в связи с выкупом у них акций (долей участия) организации или их выходом из состава участников	4321	-	-
на уплату дивидендов и иных платежей по распределению прибыли в пользу собственников (участников)	4322	-	-
в связи с погашением (выкупом) векселей и других долговых ценных бумаг, возврат кредитов и займов	4323	(14 015)	(41 223)
	4324	-	-
прочие платежи	4329	-	-
Сальдо денежных потоков от финансовых операций	4300	8 210	(238)
Сальдо денежных потоков за отчетный период	4400	(17 060)	20 017
Остаток денежных средств и денежных эквивалентов на начало отчетного периода	4450	20 130	113
Остаток денежных средств и денежных эквивалентов на конец отчетного периода	4500	3 070	20 130
Величина влияния изменений курса иностранной валюты по отношению к рублю	4490	-	-

Руководитель



(подпись)

Дегтярева Ольга Тадиевна

(расшифровка подписи)

29 марта 2019 г.

**Пояснения к бухгалтерскому балансу
и отчету о финансовых результатах (тыс. руб)**

1. Нематериальные активы и расходы на научно-исследовательские, опытно-конструкторские и технологические работы (НИОКР)

1.1. Наличие и движение нематериальных активов

форма 0710005 с.1

Наименование показателя	Код	Период	Изменения за период				На конец периода			
			На начало года		Выбыло		Убыток от обесценения	Переоценка	Первоначальная стоимость	накопленная амортизация и убытки от обесценения
			первоначальная стоимость	накопленная амортизация и убытки от обесценения	первоначальная стоимость	накопленная амортизация и убытки от обесценения				
Нематериальные активы - всего	5100	за 2018 г.	-	-	-	-	-	-	-	-
в том числе:	5110	за 2017 г.	-	-	-	-	-	-	-	-
	5101	за 2018 г.	-	-	-	-	-	-	-	-
	5111	за 2017 г.	-	-	-	-	-	-	-	-

1.2. Первоначальная стоимость нематериальных активов, созданных самой организацией

Наименование показателя	Код	На 31 декабря 2018 г.		На 31 декабря 2017 г.	
		5120	5121	5120	5121
Всего		-	-	-	-
в том числе:		-	-	-	-

1.3. Нематериальные активы с полностью погашенной стоимостью

Наименование показателя	На 31 декабря 2018 г.	На 31 декабря 2017 г.	На 31 декабря 2016 г.
Код	-	-	-
5130	-	-	-
5131	-	-	-
Всего	-	-	-
в том числе:	-	-	-

1.4. Наличие и движение результатов НИОКР

Наименование показателя	Код	Период	Изменения за период				На конец периода		
			На начало года		Поступило	Выбыло		первоначальная стоимость	часть стоимости, списанной на расходы
			первоначальная стоимость	часть стоимости, списанной на расходы		первоначальная стоимость	часть стоимости, списанная на расходы за период		
НИОКР - всего	5140	за 2018 г.	-	-	-	-	-	-	-
	5150	за 2017 г.	-	-	-	-	-	-	-
в том числе:	5141	за 2018 г.	-	-	-	-	-	-	-
	5151	за 2017 г.	-	-	-	-	-	-	-

1.5. Незаконченные и неоформленные НИОКР и незаконченные операции по приобретению нематериальных активов

Наименование показателя	Код	Период	На начало года	Изменения за период			На конец периода
				затраты за период	списано затрат как не давших положительного результата	принято к учету в качестве нематериальных активов или НИОКР	
Затраты по незаконченным исследованиям и разработкам - всего	5160	за 2018 г.	-	-	-	-	
	5170	за 2017 г.	-	-	-	-	
в том числе:	5161	за 2018 г.	-	-	-	-	
	5171	за 2017 г.	-	-	-	-	
незаконченные операции по приобретению нематериальных активов - всего	5180	за 2018 г.	-	-	-	-	
	5190	за 2017 г.	-	-	-	-	
в том числе:	5181	за 2018 г.	-	-	-	-	
	5191	за 2017 г.	-	-	-	-	

Руководитель Десярева Ольга Тадиевна
(подпись)
29 марта 2019 г.

Десярева Ольга Тадиевна
(расшифровка подписи)

2. Основные средства

2.1. Наличие и движение основных средств

Наименование показателя	Код	Период	На начало года				Изменения за период				На конец периода		
			первоначальная стоимость		накопленная амортизация	Поступило	Выбыло объектов		начислено амортизации	Переоценка		первоначальная стоимость	накопленная амортизация
			первоначальная стоимость	накопленная амортизация			первоначальная стоимость	накопленная амортизация		Первоначальная стоимость	накопленная амортизация		
Основные средства (без учета доходных вложений в материальные ценности) - всего	5200	за 2018 г.	-	-	-	13 404	-	-	-	-	-	14 154	-
	5210	за 2017 г.	-	-	-	-	-	-	-	-	-	-	-
в том числе: Здания	5201	за 2018 г.	-	-	-	66	-	-	-	-	-	66	-
	5211	за 2017 г.	-	-	-	-	-	-	-	-	-	-	-
Земельные участки	5202	за 2018 г.	-	-	-	13 338	-	-	-	-	-	13 338	-
	5212	за 2017 г.	-	-	-	-	-	-	-	-	-	-	-
Другие виды основных средств	5203	за 2018 г.	-	-	-	-	-	-	-	-	-	750	-
	5213	за 2017 г.	-	-	-	-	-	-	-	-	-	-	-
Учтено в составе доходных вложений в материальные ценности - всего	5220	за 2018 г.	-	-	-	-	-	-	-	-	-	-	-
	5230	за 2017 г.	-	-	-	-	-	-	-	-	-	-	-
в том числе:	5221	за 2018 г.	-	-	-	-	-	-	-	-	-	-	-
	5231	за 2017 г.	-	-	-	-	-	-	-	-	-	-	-

2.2. Незавершенные капитальные вложения

Наименование показателя	Код	Период	На начало года	Изменения за период			На конец периода
				затраты за период	списано	принято к учету в качестве основных средств или увеличена стоимость	
Незавершенное строительство и незаконченные операции по приобретению, модернизации и т.п. основных средств - всего	5240	за 2018 г.	38 995	131 369	(114 224)	(13 404)	42 736
	5250	за 2017 г.	61 304	91 107	(113 416)	-	38 995
в том числе:	5241	за 2018 г.	-	8 500	-	-	8 500
	5251	за 2017 г.	-	-	-	-	-
Объект незавершенного строительства. Площадь - 77,20 кв.м. (г. Курган, бул. Солнечный, 15-4)	5242	за 2018 г.	-	34 812	-	11 588	23 224
	5252	за 2017 г.	-	-	-	-	-
Сибирская, 16 (Земельный участок 2297 кв.м.)	5243	за 2018 г.	355	-	-	-	355
	5253	за 2017 г.	-	355	-	-	355
Тюнина	5244	за 2018 г.	-	38	-	-	38
	5254	за 2017 г.	-	-	-	-	-
Илизарова	5245	за 2018 г.	-	3 960	-	-	3 960
	5255	за 2017 г.	-	-	-	-	-
Гостиница Крым	5246	за 2018 г.	25 000	-	25 000	-	25 000
	5256	за 2017 г.	-	-	-	-	-
Здание рекреационного назначения	5247	за 2018 г.	3 973	25 000	-	-	25 000
	5257	за 2017 г.	-	31 412	35 385	-	3 973
Позиция 1 Чернореченская 123	5248	за 2018 г.	9 517	44 172	53 689	-	9 517
	5258	за 2017 г.	17	9 500	-	-	6 660
Северный	5249	за 2018 г.	-	6 660	-	-	6 660
	5259	за 2017 г.	-	-	-	-	-
Установка системы видеонаблюдения на объекте Заказчика	-	за 2018 г.	-	-	-	1 000	-
	-	за 2017 г.	-	1 000	-	-	-
Сибирская, 12а (Земельный участок 401 кв.м.)	-	за 2018 г.	-	-	-	750	-
	-	за 2017 г.	-	750	-	-	-
Сибирская, 12а (Земельный участок 783 кв.м.)	-	за 2018 г.	-	-	-	66	-
	-	за 2017 г.	-	66	-	-	-
Строительный вагончик б/у 2,50 x 6,00	-	за 2018 г.	-	-	-	-	-
	-	за 2017 г.	-	-	-	-	-
Позиция 3 Чернореченская 123	-	за 2018 г.	60 664	15 082	75 747	-	-
	-	за 2017 г.	-	-	-	-	-
Позиция 2 Чернореченская 123	-	за 2018 г.	623	37 046	-	-	-
	-	за 2017 г.	-	-	-	-	-

2.3. Изменение стоимости основных средств в результате достройки, дооборудования, реконструкции и частичной ликвидации

Наименование показателя	Код	за 2018 г.	за 2017 г.
Увеличение стоимости объектов основных средств в результате достройки, дооборудования, реконструкции - всего	5260	-	-
в том числе:			

Уменьшение стоимости объектов основных средств в результате частичной ликвидации - всего:	5261	-	-
В том числе:	5270	-	-
	5271	-	-

2.4. Иное использование основных средств

Наименование показателя	Код	На 31 декабря 2018 г.	На 31 декабря 2017 г.	На 31 декабря 2016 г.
Переданные в аренду основные средства, числящиеся на баланс	5280	-	-	-
Переданные в аренду основные средства, числящиеся за балансом	5281	-	-	-
Полученные в аренду основные средства, числящиеся на баланс	5282	-	-	-
Полученные в аренду основные средства, числящиеся за балансом	5283	-	-	-
Объекты недвижимости, принятые в эксплуатацию и фактически используемые, находящиеся в процессе государственной регистрации	5284	-	-	-
Основные средства, переведенные на консервацию	5285	-	-	-
Иное использование основных средств (залог и др.)	5286	-	-	-
	5287	-	-	-

Руководитель *Десяева* (подпись)
 Десяева Ольга
 Тадиевна (расшифровка подписи)

29 марта 2019 г.


3. Финансовые вложения
3.1. Наличие и движение финансовых вложений

Наименование показателя	Код	Период	На начало года		Изменения за период				На конец периода		
			первоначальная стоимость	накопленная коррек- тировка	Поступило	выбыло (погашено)		начисление процентов (включая доведенные первоначальной стоимости до номинальной)	Текущей рыночной стоимости (убытков от обесценения)	первоначальная стоимость	накопленная коррек- тировка
						первоначальная стоимость	накопленная коррек- тировка				
Долгосрочные - всего	5301	за 2018 г.	-	-	-	-	-	-	-	-	-
	5311	за 2017 г.	-	-	-	-	-	-	-	-	-
в том числе:											
	5302	за 2018 г.	-	-	-	-	-	-	-	-	-
	5312	за 2017 г.	-	-	-	-	-	-	-	-	-
Краткосрочные - всего	5305	за 2018 г.	10 902	-	29 764	(15 608)	-	-	-	25 058	-
	5315	за 2017 г.	8 902	-	13 915	(11 915)	-	-	-	10 902	-
в том числе:											
	5306	за 2018 г.	-	-	-	-	-	-	-	-	-
	5316	за 2017 г.	-	-	-	-	-	-	-	-	-
Финансовых вложений - Итого	5300	за 2018 г.	10 902	-	29 764	(15 608)	-	-	-	25 058	-
	5310	за 2017 г.	8 902	-	13 915	(11 915)	-	-	-	10 902	-

3.2. Иное использование финансовых вложений

Наименование показателя	Код	На 31 декабря 2018 г.	На 31 декабря 2017 г.	На 31 декабря 2016 г.
Финансовые вложения, находящиеся в залоге - всего	5320	-	-	-
в том числе:				
Финансовые вложения, переданные третьим лицам (кроме продаж) - всего	5321	-	-	-
в том числе:				
	5325	-	-	-
	5326	-	-	-
Иное использование финансовых вложений	5329	-	-	-

Дегтярева Ольга
Тадиевна
(расшифровка подписи)

Руководитель 
(подпись)

29 марта 2019 г.

4. Запасы
4.1. Наличие и движение запасов

Наименование показателя	Код	Период	На начало года		Изменения за период						На конец периода	
			себе-стоимость	величина резерва под снижение стоимости	поступления и затраты	выбыло		убытков от снижения стоимости	оборот запасов между их группами (видами)	себе-стоимость	величина резерва под снижение стоимости	
						себе-стоимость	резерв под снижение стоимости					
Запасы - всего	5400	за 2018 г.	10 116	-	102 081	(94 833)	-	-	-	-	17 364	-
	5420	за 2017 г.	2 563	-	164 447	(156 894)	-	-	X	-	10 116	-
в том числе:												
Сырье, материалы и другие аналогичные ценности	5401	за 2018 г.	8 071	-	49 904	(42 902)	-	-	-	-	15 073	-
	5421	за 2017 г.	2 155	-	51 031	(45 115)	-	-	-	-	8 071	-
Готовая продукция	5402	за 2018 г.	1 672	-	52 117	(51 931)	-	-	-	-	1 918	-
	5422	за 2017 г.	-	-	113 416	(111 744)	-	-	-	-	1 672	-
Товары для перепродажи	5403	за 2018 г.	373	-	-	-	-	-	-	-	373	-
	5423	за 2017 г.	408	-	-	(35)	-	-	-	-	373	-
Товары и готовая продукция отгруженные	5404	за 2018 г.	-	-	-	-	-	-	-	-	-	-
	5424	за 2017 г.	-	-	-	-	-	-	-	-	-	-
Затраты в незавершенном производстве	5405	за 2018 г.	-	-	-	-	-	-	-	-	-	-
	5425	за 2017 г.	-	-	-	-	-	-	-	-	-	-
Прочие запасы и затраты	5406	за 2018 г.	-	-	-	-	-	-	-	-	-	-
	5426	за 2017 г.	-	-	-	-	-	-	-	-	-	-
Расходы будущих периодов (для объектов аналитического учета, которые в балансе отражаются в составе «Запасов»)	5407	за 2018 г.	-	-	-	-	-	-	-	-	-	-
	5427	за 2017 г.	-	-	-	-	-	-	-	-	-	-
	5408	за 2018 г.	-	-	-	-	-	-	-	-	-	-
	5428	за 2017 г.	-	-	-	-	-	-	-	-	-	-

4.2. Запасы в залоге

Наименование показателя Запасы, не оплаченные на отчетную дату - всего в том числе:	Код	На 31 декабря 2018 г.	На 31 декабря 2017 г.	На 31 декабря 2016 г.
	5440	-	-	-
Запасы, находящиеся в залоге по договору - всего	5441	-	-	-
в том числе:	5445	-	-	-
	5446	-	-	-

Дегтярева Ольга
Тадиевна
(расшифровка подписи)

Руководитель Фигур
(подпись)

29 марта 2019 г.

5.2. Просроченная дебиторская задолженность

Наименование показателя	Код	На 31 декабря 2018 г.		На 31 декабря 2017 г.		На 31 декабря 2016 г.	
		учтенная по условиям договора	балансовая стоимость	учтенная по условиям договора	балансовая стоимость	учтенная по условиям договора	балансовая стоимость
Всего	5540	-	-	-	-	-	-
в том числе:							
расчеты с покупателями и заказчиками	5541	-	-	-	-	-	-
расчеты с поставщиками и заказчиками (в части авансовых платежей, предоплат)	5542	-	-	-	-	-	-
прочая	5543	-	-	-	-	-	-
	5544	-	-	-	-	-	-


5.3. Наличие и движение кредиторской задолженности

Наименование показателя	Код	Период	Остаток на начало года	Изменения за период						Остаток на конец периода	
				поступление		погашение	выбыло	перевод из долгосрочной задолженности	перевод из дебиторской задолженности		перевод из кредиторской задолженности
				в результате хозяйственных операций (сумма долга по сделке, операции)	причитающиеся проценты, штрафы и иные начисления						
Долгосрочная кредиторская задолженность - всего	5551	за 2018 г.	15 155	9 176	-	(3 981)	-	-	-	-	20 350
	5571	за 2017 г.	1 950	16 155	-	(2 950)	-	-	-	-	15 155
в том числе:											
кредиты	5552	за 2018 г.	-	6 810	-	-	-	-	-	-	6 810
	5572	за 2017 г.	-	-	-	-	-	-	-	-	-
займы	5553	за 2018 г.	15 155	2 366	-	(3 981)	-	-	-	-	13 540
	5573	за 2017 г.	1 950	16 155	-	(2 950)	-	-	-	-	15 155
прочая	5554	за 2018 г.	-	-	-	-	-	-	-	-	-
	5574	за 2017 г.	-	-	-	-	-	-	-	-	-
	5555	за 2018 г.	-	-	-	-	-	-	X	X	-
	5575	за 2017 г.	-	-	-	-	-	-	X	X	-
Краткосрочная кредиторская задолженность - всего	5560	за 2018 г.	89 053	118 442	625	(88 960)	-	-	-	-	119 160
	5580	за 2017 г.	109 631	188 109	-	(208 687)	-	-	-	-	89 053
в том числе:											
расчеты с поставщиками и подрядчиками	5561	за 2018 г.	60 003	60 212	-	(28 071)	-	-	-	-	92 144
	5581	за 2017 г.	69 769	101 439	-	(111 205)	-	-	-	-	60 003
авансы полученные	5562	за 2018 г.	-	-	-	-	-	-	-	-	-
	5582	за 2017 г.	-	-	-	-	-	-	-	-	-
расчеты по налогам и взносам	5563	за 2018 г.	-	702	-	-	-	-	-	-	702
	5583	за 2017 г.	-	-	-	-	-	-	-	-	-
кредиты	5564	за 2018 г.	-	10 950	357	(11 307)	-	-	-	-	-
	5584	за 2017 г.	-	-	-	-	-	-	-	-	-
займы	5565	за 2018 г.	784	3 524	268	(4 376)	-	-	-	-	200
	5585	за 2017 г.	13 373	39 995	-	(52 584)	-	-	-	-	784
прочая	5566	за 2018 г.	28 266	43 054	-	(45 206)	-	-	-	-	28 114
	5586	за 2017 г.	26 489	46 675	-	(44 898)	-	-	-	-	28 266
	5567	за 2018 г.	-	-	-	-	-	-	-	X	-
	5587	за 2017 г.	-	-	-	-	-	-	-	X	-
Итого	5550	за 2018 г.	104 208	127 618	625	(92 941)	-	X	X	X	139 510
	5570	за 2017 г.	111 561	204 264	-	(211 637)	-	X	X	X	104 208

5.4. Просроченная кредиторская задолженность

Наименование показателя	Код	На 31 декабря 2018 г.	На 31 декабря 2017 г.	На 31 декабря 2016 г.
Всего	5590	-	-	-
в том числе:				
расчеты с поставщиками и подрядчиками	5591	-	-	-
расчеты с покупателями и заказчиками	5592	-	-	-
	5593	-	-	-


Дегтярева Ольга
Тадиевна
(расшифровка подписи)

Руководитель 
(подпись)

29 марта 2019 г.

6. Затраты на производство

Наименование показателя	Код	за 2018 г.	за 2017 г.
Материальные затраты	5610	76 214	93 607
Расходы на оплату труда	5620	231	121
Отчисления на социальные нужды	5630	74	42
Амортизация	5640	-	-
Прочие затраты	5650	2 825	2 253
Итого по элементам	5660	79 344	96 023
Изменение остатков (прирост [-]); незавершенного производства, готовой продукции и др.	5670	-	-
Изменение остатков (уменьшение [+]); незавершенного производства, готовой продукции и др.	5680	-	-
Итого расходы по обычным видам деятельности	5600	79 344	96 023

Руководитель 
 (подпись)

Дегтярева Ольга
 Тадиевна
 (расшифровка подписи)

29 марта 2019 г.

7. Оценочные обязательства

Наименование показателя	Код	Остаток на начало года	Признано	Погашено	Списано как избыточная сумма	Остаток на конец периода
Оценочные обязательства - всего	5700	-	-	-	-	-
в том числе:	5701	-	-	-	-	-

Дегтярева Ольга
Тадиевна
(расшифровка подписи)

Руководитель Дегтярева
(подпись)

29 марта 2019 г.

8. Обеспечения обязательств

Наименование показателя	Код	На 31 декабря 2018 г.	На 31 декабря 2017 г.	На 31 декабря 2016 г.
Полученные - всего	5800	-	-	-
в том числе:				
Выданные - всего	5801	-	-	-
в том числе:	5810	-	-	-
	5811	-	-	-

Руководитель Дебряева Ольга Тадиевна
(подпись)
(расшифровка подписи)

29 марта 2019 г.

9. Государственная помощь

Наименование показателя	Код	за 2018 г.		за 2017 г.	
		Получено за год	На начало года	Получено за год	На конец года
Получено бюджетных средств - всего	5900	-	-	-	-
В том числе:					
на текущие расходы	5901	-	-	-	-
на вложения во внеоборотные активы	5905	-	-	-	-
Бюджетные кредиты - всего					
за 2018 г.	5910	-	-	-	-
за 2017 г.	5920	-	-	-	-
В том числе:					
за 2018 г.	5911	-	-	-	-
за 2017 г.	5921	-	-	-	-

Руководитель Дебряева Ольга Тадиевна
(подпись)
(расшифровка подписи)

29 марта 2019 г.