



АУДИТОРСКАЯ ФИРМА

"ЭКСПЕРТ"

ОФИС: г. Владивосток, ул. Перчинская, 10, офис 402
АДРЕС: 690106, г. Владивосток, ул. Перчинская, 10 - 402

Тел./WhatsApp: +7 (423) 242-91-78, +7 (914) 791-4715
E-mail: office@afexpert.ru Web-site: http://afexpert.ru

**АУДИТОРСКОЕ ЗАКЛЮЧЕНИЕ
НЕЗАВИСИМОГО АУДИТОРА
О БУХГАЛТЕРСКОЙ ОТЧЕТНОСТИ
ОБЩЕСТВА С ОГРАНИЧЕННОЙ ОТВЕТСТВЕННОСТЬЮ
СПЕЦИАЛИЗИРОВАННЫЙ ЗАСТРОЙЩИК «ОСК 2»
за 2023 год**

г. Владивосток, 2024 г.

АУДИТОРСКОЕ ЗАКЛЮЧЕНИЕ НЕЗАВИСИМОГО АУДИТОРА

Участникам
Общества с ограниченной ответственностью
Специализированный застройщик «ОСК 2»

Мнение

Мы провели аудит прилагаемой годовой бухгалтерской отчетности Общества с ограниченной ответственностью Специализированный застройщик «ОСК 2» (ООО СЗ «ОСК 2»), ОГРН 1182536042590, 692760, Россия, Приморский край, Артемовский г.о., г. Артем, ул. Лазо, дом 5А, помещ. 3, состоящей из:

- бухгалтерского баланса по состоянию на 31 декабря 2023 г.;
- отчета о финансовых результатах за январь-декабрь 2023 г.;
- приложений к бухгалтерскому балансу и отчету о финансовых результатах, в том числе:
 - отчета об изменениях капитала за январь-декабрь 2023 г.;
 - отчета о движении денежных средств за январь-декабрь 2023 г.;
 - отчета о целевом использовании средств за январь-декабрь 2023 г.;
 - пояснений к бухгалтерскому балансу и отчету о финансовых результатах за 2023 год, включая краткий обзор положений учетной политики.

По нашему мнению, прилагаемая годовая бухгалтерская отчетность отражает достоверно во всех существенных отношениях финансовое положение Общества с ограниченной ответственностью Специализированный застройщик «ОСК 2» по состоянию на 31 декабря 2023 года, финансовые результаты его деятельности и движение денежных средств за год, закончившийся на указанную дату в соответствии с правилами составления бухгалтерской отчетности, установленными в Российской Федерации.

Основание для выражения мнения

Мы провели аудит в соответствии с Международными стандартами аудита (МСА). Наша ответственность в соответствии с этими стандартами раскрыта в разделе «Ответственность аудитора за аудит годовой бухгалтерской отчетности» настоящего заключения. Мы являемся независимыми по отношению к аудируемому лицу в соответствии с Правилами независимости аудиторов и аудиторских организаций и Кодексом профессиональной этики аудиторов, соответствующими Международному кодексу этики профессиональных бухгалтеров (включая международные стандарты независимости), разработанному Советом по международным стандартам этики для профессиональных бухгалтеров, и нами выполнены прочие обязанности в соответствии с этими требованиями профессиональной этики. Мы полагаем, что полученные нами аудиторские доказательства являются достаточными и надлежащими, чтобы служить основанием для выражения нашего мнения.

Существенная неопределенность в отношении непрерывности деятельности

Мы обращаем внимание на пункт 9 Пояснений к бухгалтерскому балансу и отчету о финансовых результатах, в котором раскрыт факт того, что по состоянию на 31.12.2023 Общество с ограниченной ответственностью Специализированный застройщик «ОСК 2» имеет отрицательные чистые активы в размере 587 тыс. руб., и за период январь-декабрь 2023 года имеет место наличие отрицательных денежных потоков от текущих операций в размере 97 584 тыс. руб.

Данное обстоятельство указывает на наличие существенной неопределенности, которая может вызвать значительные сомнения в способности Общества с ограниченной ответственностью

Специализированный застройщик «ОСК 2» продолжать непрерывно свою деятельность. Вместе с тем, руководство Общества не планирует прекращение деятельности в течение как минимум 12 месяцев после отчетной даты.

Мы не выражаем модифицированного мнения в связи с этим вопросом.

Ответственность руководства и лиц, отвечающих за корпоративное управление аудируемого лица за годовую бухгалтерскую отчетность

Руководство несет ответственность за подготовку и достоверное представление указанной годовой бухгалтерской отчетности в соответствии с правилами составления бухгалтерской отчетности, установленными в Российской Федерации, и за систему внутреннего контроля, которую руководство считает необходимой для подготовки годовой бухгалтерской отчетности, не содержащей существенных искажений вследствие недобросовестных действий или ошибок.

При подготовке годовой бухгалтерской отчетности руководство несет ответственность за оценку способности аудируемого лица продолжать непрерывно свою деятельность, за раскрытие в соответствующих случаях сведений, относящихся к непрерывности деятельности, и за составление отчетности на основе допущения о непрерывности деятельности, за исключением случаев, когда руководство намеревается ликвидировать аудируемое лицо, прекратить его деятельность или когда у него отсутствует какая-либо иная реальная альтернатива, кроме ликвидации или прекращения деятельности.

Участник Общества с ограниченной ответственностью Специализированный застройщик «ОСК 2» несет ответственность за надзор за подготовкой годовой бухгалтерской отчетности аудируемого лица.

Ответственность аудитора за аудит годовой бухгалтерской отчетности

Наша цель состоит в получении разумной уверенности в том, что годовая бухгалтерская отчетность не содержит существенных искажений вследствие недобросовестных действий или ошибок, и в составлении аудиторского заключения, содержащего наше мнение. Разумная уверенность представляет собой высокую степень уверенности, но не является гарантией того, что аудит, проведенный в соответствии с МСА, всегда выявляет существенные искажения при их наличии. Искажения могут быть результатом недобросовестных действий или ошибок и считаются существенными, если можно обоснованно предположить, что в отдельности или в совокупности они могут повлиять на экономические решения пользователей, принимаемые на основе этой годовой бухгалтерской отчетности.

В рамках аудита, проводимого в соответствии с МСА, мы применяем профессиональное суждение и сохраняем профессиональный скептицизм на протяжении всего аудита. Кроме того, мы:

- а) выявляем и оцениваем риски существенного искажения годовой бухгалтерской отчетности вследствие недобросовестных действий или ошибок; разрабатываем и проводим аудиторские процедуры в ответ на эти риски; получаем аудиторские доказательства, являющиеся достаточными и надлежащими, чтобы служить основанием для выражения нашего мнения. Риск необнаружения существенного искажения в результате недобросовестных действий выше, чем риск необнаружения существенного искажения в результате ошибки, так как недобросовестные действия могут включать сговор, подлог, умышленный пропуск, искаженное представление информации или действия в обход системы внутреннего контроля;
- б) получаем понимание системы внутреннего контроля, имеющей значение для аудита, с целью разработки аудиторских процедур, соответствующих обстоятельствам, но не с целью выражения мнения об эффективности системы внутреннего контроля аудируемого лица;
- в) оцениваем надлежащий характер применяемой учетной политики, обоснованность

бухгалтерских оценок и соответствующего раскрытия информации, подготовленного руководством аудируемого лица;

г) делаем вывод о правомерности применения руководством аудируемого лица допущения о непрерывности деятельности, а на основании полученных аудиторских доказательств – вывод о том, имеется ли существенная неопределенность в связи с событиями или условиями, в результате которых могут возникнуть значительные сомнения в способности аудируемого лица продолжать непрерывно свою деятельность. Если мы приходим к выводу о наличии существенной неопределенности, мы должны привлечь внимание в нашем аудиторском заключении к соответствующему раскрытию информации в годовой бухгалтерской отчетности или, если такое раскрытие информации является ненадлежащим, модифицировать наше мнение. Наши выводы основаны на аудиторских доказательствах, полученных до даты нашего аудиторского заключения. Однако будущие события или условия могут привести к тому, что аудируемое лицо утратит способность продолжать непрерывно свою деятельность;

д) проводим оценку представления годовой бухгалтерской отчетности в целом, ее структуры и содержания, включая раскрытие информации, а также того, представляет ли годовая бухгалтерская отчетность лежащие в ее основе операции и события так, чтобы было обеспечено их достоверное представление.

Мы осуществляем информационное взаимодействие с участником аудируемого лица, доводя до его сведения, помимо прочего, информацию о запланированном объеме и сроках аудита, а также о существенных замечаниях по результатам аудита, в том числе о значительных недостатках системы внутреннего контроля, которые мы выявляем в процессе аудита.

Тарасова Елена Юрьевна
Директор аудиторской организации (ОРНЗ 21206003850)

Калина Елена Викторовна
Руководитель аудита, по результатам которого
составлено аудиторское заключение (ОРНЗ 21206005920)

Аудиторская организация:
Общество с ограниченной ответственностью «Аудиторская фирма «Эксперт»
(ООО «АФ «Эксперт»),
ОГРН 1022501285894,
690106, Приморский край, г. Владивосток, ул. Нерчинская, 10, офис 402,
ОРНЗ 11206005985.

Дата аудиторского заключения
«27» марта 2024 года

Всего сброшюровано 43 листов

Бухгалтерский баланс

на 31 декабря 2023 г.

		Коды		
		0710001		
		31	12	2023
Форма по ОКУД				
Дата (число, месяц, год)				
Организация Общество с ограниченной ответственностью СПЕЦИАЛИЗИРОВАННЫЙ ЗАСТРОЙЩИК "ОСК 2"	по ОКПО	34717732		
Идентификационный номер налогоплательщика	ИНН	2537138790		
Вид экономической деятельности Деятельность заказчика-застройщика, генерального подрядчика	по ОКВЭД 2	71.12.2		
Организационно-правовая форма / форма собственности Общества с ограниченной ответственностью / Частная собственность	по ОКОПФ / ОКФС	12300	16	
Единица измерения: в тыс. рублей	по ОКЕИ	384		
Местонахождение (адрес) 692760, Приморский край, г.о. Артемовский, г Артем, ул Лазо, дом 5А, помещение 3				

Бухгалтерская отчетность подлежит обязательному аудиту ДА НЕТНаименование аудиторской организации/фамилия, имя, отчество (при наличии) индивидуального аудитора
ООО АФ ЭКСПЕРТ

Идентификационный номер налогоплательщика аудиторской организации/индивидуального аудитора

ИНН **2536047685**

Основной государственный регистрационный номер аудиторской организации/индивидуального аудитора


ОГРН/
ОГРНИП **1022501285894**

Пояснения	Наименование показателя	Код	На 31 декабря 2023 г.	На 31 декабря 2022 г.	На 31 декабря 2021 г.
	АКТИВ				
	I. ВНЕОБОРОТНЫЕ АКТИВЫ				
	Нематериальные активы	1110	-	-	-
	Результаты исследований и разработок	1120	-	-	-
	Нематериальные поисковые активы	1130	-	-	-
	Материальные поисковые активы	1140	-	-	-
2.31	Основные средства	1150	9 393	1 531	4 147
	в том числе:				
	офисная техника		725	340	-
	ППА		8 668	1 191	-
	Доходные вложения в материальные ценности	1160	-	-	-
	Финансовые вложения	1170	-	-	-
	Отложенные налоговые активы	1180	-	-	-
	Прочие внеоборотные активы	1190	-	-	-
	Итого по разделу I	1100	9 393	1 531	4 147
	II. ОБОРОТНЫЕ АКТИВЫ				
4.32	Запасы	1210	775 974	274 782	-
	в том числе:				
	незавершенное строительство		775 974	274 782	-
	Налог на добавленную стоимость по приобретенным ценностям	1220	-	-	-
5.33	Дебиторская задолженность	1230	1 310 678	557 202	110
	в том числе:				
	авансы выданные поставщикам и подрядчикам		96 362	413 058	-
	задолженность по договорам ДДУ		1 214 295	144 129	-
	задолженность работников организации		15	15	-

	переплата в бюджет по страховым взносам		6	-	-
	Финансовые вложения (за исключением денежных эквивалентов)	1240	-	-	-
3.4	Денежные средства и денежные эквиваленты	1250	811 186	409	26
	в том числе:				
	расчетный счет организации		1 115	-	-
	аккредитив в ПАО Сбербанк		810 071	-	-
	Прочие оборотные активы	1260	-	-	-
	Итого по разделу II	1200	2 897 839	832 393	136
	БАЛАНС	1600	2 907 232	833 924	4 283

Пояснения	Наименование показателя	Код	На 31 декабря 2023 г.	На 31 декабря 2022 г.	На 31 декабря 2021 г.
	ПАССИВ				
	III. КАПИТАЛ И РЕЗЕРВЫ				
	Уставный капитал (складочный капитал, уставный фонд, вклады товарищей)	1310	13	13	10
	Собственные акции, выкупленные у акционеров	1320	-	-	-
	Переоценка внеоборотных активов	1340	-	-	-
	Добавочный капитал (без переоценки)	1350	-	-	-
	Резервный капитал	1360	-	-	-
	Нераспределенная прибыль (непокрытый убыток)	1370	(600)	(747)	(572)
	Итого по разделу III	1300	(587)	(733)	(562)
	IV. ДОЛГОСРОЧНЫЕ ОБЯЗАТЕЛЬСТВА				
3.7	Заемные средства	1410	1 652 293	688 672	-
	в том числе:				
	кредит в ПАО Сбербанк		1 531 594	625 254	-
	займы полученные		51 012	46 812	-
	проценты начисленные по займам и кредиту		69 687	16 606	-
	Отложенные налоговые обязательства	1420	-	-	-
	Оценочные обязательства	1430	-	-	-
	Прочие обязательства	1450	1 223 374	145 139	-
	в том числе:				
	ППА		9 079	1 010	-
	обязательства по договорам ДДУ		1 214 295	144 129	-
	Итого по разделу IV	1400	2 875 666	833 811	-
	V. КРАТКОСРОЧНЫЕ ОБЯЗАТЕЛЬСТВА				
	Заемные средства	1510	-	-	4 812
5.38	Кредиторская задолженность	1520	31 933	448	33
	в том числе:				
	задолженность перед поставщиками		31 855	398	-
	прочие кредиторы		50	50	-
	задолженность перед бюджетом по страховым взносам		28	-	-
	Доходы будущих периодов	1530	-	-	-
3.9	Оценочные обязательства	1540	220	398	-
	в том числе:				
	резервы по отпускам управленческого персонала		220	398	-
	Прочие обязательства	1550	-	-	-
	Итого по разделу V	1500	32 153	846	4 845
	БАЛАНС	1700	2 907 232	833 924	4 283

Руководитель



Федоров Виктор Иванович

(расшифровка подписи)



1 марта 2024 г.

Отчет о финансовых результатах

за Январь - Декабрь 2023 г.

		Дата (число, месяц, год)		Коды		
		Форма по ОКУД		0710002		
		Дата (число, месяц, год)		31	12	2023
Организация	Общество с ограниченной ответственностью СПЕЦИАЛИЗИРОВАННЫЙ ЗАСТРОЙЩИК "ОСК 2"	по ОКПО		34717732		
Идентификационный номер налогоплательщика		ИНН		2537138790		
Вид экономической деятельности	Деятельность заказчика-застройщика, генерального подрядчика	по ОКВЭД 2		71.12.2		
Организационно-правовая форма / форма собственности	Общества с ограниченной ответственностью / Частная собственность	по ОКОПФ / ОКФС		12300	16	
Единица измерения:	в тыс. рублей	по ОКЕИ		384		

Пояснения	Наименование показателя	Код	За Январь - Декабрь 2023 г.	За Январь - Декабрь 2022 г.
4.1	Выручка	2110	-	-
	Себестоимость продаж	2120	-	-
	Валовая прибыль (убыток)	2100	-	-
	Коммерческие расходы	2210	-	-
4.22	Управленческие расходы	2220	-	-
	Прибыль (убыток) от продаж	2200	-	-
	Доходы от участия в других организациях	2310	-	-
	Проценты к получению	2320	-	-
	Проценты к уплате	2330	-	-
4.3	Прочие доходы	2340	193	-
	в том числе: оценочные обязательства по отпускам управленческого персонала		-	-
4.3	Прочие расходы	2350	(46)	(175)
	в том числе: оценочные обязательства по отпускам управленческого персонала		-	-
	амортизация ОС (офисное оборудование)		(46)	-
	Прибыль (убыток) до налогообложения	2300	147	(175)
	Налог на прибыль	2410	-	-
	в том числе: текущий налог на прибыль	2411	-	-
	отложенный налог на прибыль	2412	-	-
	Прочее	2460	-	-
	Чистая прибыль (убыток)	2400	147	(175)

Пояснения	Наименование показателя	Код	За Январь - Декабрь 2023 г.	За Январь - Декабрь 2022 г.
	Результат от переоценки внеоборотных активов, не включаемый в чистую прибыль (убыток) периода	2510	-	-
	Результат от прочих операций, не включаемый в чистую прибыль (убыток) периода	2520	-	-
	Налог на прибыль от операций, результат которых не включается в чистую прибыль (убыток) периода	2530	-	-
	Совокупный финансовый результат периода	2500	147	(175)
	Справочно Базовая прибыль (убыток) на акцию	2900	-	-
	Разводненная прибыль (убыток) на акцию	2910	-	-

Руководитель



Федоров Виктор Иванович

(расшифровка подписи)



1 марта 2024 г.

**Отчет об изменениях капитала
за Январь - Декабрь 2023 г.**

Организация Общество с ограниченной ответственностью СПЕЦИАЛИЗИРОВАННЫЙ ЗАСТРОЙЩИК "ОСК 2"

Идентификационный номер налогоплательщика _____

Вид экономической деятельности Деятельность заказчика-застройщика, генерального подрядчика

Организационно-правовая форма / форма собственности Общества с ограниченной ответственностью / Частная собственность

Единица измерения: в тыс. рублей

Форма по ОКУД _____

Дата (число, месяц, год) _____

по ОКПО _____

ИНН _____

по ОКВЭД 2 _____

по ОКОПФ / ОКФС _____

по ОКЕИ _____

Коды		
0710004		
31	12	2023
34717732		
2537138790		
71.12.2		
12300	16	
384		

1. Движение капитала

Наименование показателя	Код	Уставный капитал	Собственные акции, выкупленные у акционеров	Добавочный капитал	Резервный капитал	Нераспределенная прибыль (непокрытый убыток)	Итого
Величина капитала на 31 декабря 2021 г.	3100	10	-	-	-	(572)	(562)
<u>За 2022 г.</u>							
Увеличение капитала - всего:	3210	-	-	-	-	-	-
в том числе:							
чистая прибыль	3211	X	X	X	X	-	-
переоценка имущества	3212	X	X	-	X	-	-
доходы, относящиеся непосредственно на увеличение капитала	3213	X	X	-	X	-	-
дополнительный выпуск акций	3214	-	-	-	X	X	-
увеличение номинальной стоимости акций	3215	-	-	-	X	-	X
реорганизация юридического лица	3216	-	-	-	-	-	-
Уменьшение капитала - всего:	3220	-	-	-	-	(175)	(175)
в том числе:							
убыток	3221	X	X	X	X	(175)	(175)
переоценка имущества	3222	X	X	-	X	-	-
расходы, относящиеся непосредственно на уменьшение капитала	3223	X	X	-	X	-	-
уменьшение номинальной стоимости акций	3224	-	-	-	X	-	-
уменьшение количества акций	3225	-	-	-	X	-	-
реорганизация юридического лица	3226	-	-	-	-	-	-
дивиденды	3227	X	X	X	X	-	-

Наименование показателя	Код	Уставный капитал	Собственные акции, выкупленные у акционеров	Добавочный капитал	Резервный капитал	Нераспределенная прибыль (непокрытый убыток)	Итого
Изменение добавочного капитала	3230	X	X	-	-	-	X
Изменение резервного капитала	3240	X	X	X	-	-	X
Величина капитала на 31 декабря 2022 г.	3200	13	-	-	-	(747)	(734)
<u>За 2023 г.</u>							
Увеличение капитала - всего:	3310	-	-	-	-	147	147
в том числе:							
чистая прибыль	3311	X	X	X	X	147	147
переоценка имущества	3312	X	X	-	X	-	-
доходы, относящиеся непосредственно на увеличение капитала	3313	X	X	-	X	-	-
дополнительный выпуск акций	3314	-	-	-	X	X	-
увеличение номинальной стоимости акций	3315	-	-	-	X	-	X
реорганизация юридического лица	3316	-	-	-	-	-	-
Уменьшение капитала - всего:	3320	-	-	-	-	-	-
в том числе:							
убыток	3321	X	X	X	X	-	-
переоценка имущества	3322	X	X	-	X	-	-
расходы, относящиеся непосредственно на уменьшение капитала	3323	X	X	-	X	-	-
уменьшение номинальной стоимости акций	3324	-	-	-	X	-	-
уменьшение количества акций	3325	-	-	-	X	-	-
реорганизация юридического лица	3326	-	-	-	-	-	-
дивиденды	3327	X	X	X	X	-	-
Изменение добавочного капитала	3330	X	X	-	-	-	X
Изменение резервного капитала	3340	X	X	X	-	-	X
Величина капитала на 31 декабря 2023 г.	3300	13	-	-	-	(600)	(587)

2. Корректировки в связи с изменением учетной политики и исправлением ошибок

Наименование показателя	Код	На 31 декабря 2021 г.	Изменения капитала за 2022 г.		На 31 декабря 2022 г.
			за счет чистой прибыли (убытка)	за счет иных факторов	
Капитал - всего					
до корректировок	3400	-	-	-	-
корректировка в связи с:					
изменением учетной политики	3410	-	-	-	-
исправлением ошибок	3420	-	-	-	-
после корректировок	3500	-	-	-	-
в том числе:					
нераспределенная прибыль (непокрытый убыток):					
до корректировок	3401	-	-	-	-
корректировка в связи с:					
изменением учетной политики	3411	-	-	-	-
исправлением ошибок	3421	-	-	-	-
после корректировок	3501	-	-	-	-
по другим статьям капитала					
до корректировок	3402	-	-	-	-
корректировка в связи с:					
изменением учетной политики	3412	-	-	-	-
исправлением ошибок	3422	-	-	-	-
после корректировок	3502	-	-	-	-

3. Чистые активы

Наименование показателя	Код	На 31 декабря 2023 г.	На 31 декабря 2022 г.	На 31 декабря 2021 г.
Чистые активы	3600	(587)	(733)	(562)

1
С.С



Руководитель

(Handwritten signature)

(подпись)

Федоров Виктор Иванович

(расшифровка подписи)

1 марта 2024 г.

**Отчет о движении денежных средств
за Январь - Декабрь 2023 г.**

		Дата (число, месяц, год)	Коды		
		Форма по ОКУД	0710005		
		по ОКПО	31	12	2023
Организация	Общество с ограниченной ответственностью СПЕЦИАЛИЗИРОВАННЫЙ ЗАСТРОЙЩИК "ОСК 2"	ИНН	34717732		
Идентификационный номер налогоплательщика		по ОКВЭД 2	2537138790		
Вид экономической деятельности	Деятельность заказчика-застройщика, генерального подрядчика	по ОКОПФ / ОКФС	71.12.2		
Организационно-правовая форма / форма собственности	Общества с ограниченной ответственностью / Частная собственность	по ОКЕИ	12300	16	
Единица измерения:	в тыс. рублей		384		

Наименование показателя	Код	За Январь - Декабрь 2023 г.	За Январь - Декабрь 2022 г.
Денежные потоки от текущих операций			
Поступления - всего	4110	319 275	25 811
в том числе:			
от продажи продукции, товаров, работ и услуг	4111	-	-
арендных платежей, лицензионных платежей, роялти, комиссионных и иных аналогичных платежей	4112	-	-
от перепродажи финансовых вложений	4113	-	-
прочие поступления	4119	319 275	25 811
Платежи - всего	4120	(416 859)	(692 224)
в том числе:			
поставщикам (подрядчикам) за сырье, материалы, работы, услуги	4121	(401 539)	(57 837)
в связи с оплатой труда работников	4122	(15 308)	(5 481)
процентов по долговым обязательствам	4123	(12)	-
налога на прибыль организаций	4124	-	-
прочие платежи	4129	-	(628 906)
Сальдо денежных потоков от текущих операций	4100	(97 584)	(666 413)
Денежные потоки от инвестиционных операций			
Поступления - всего	4210	-	-
в том числе:			
от продажи внеоборотных активов (кроме финансовых вложений)	4211	-	-
от продажи акций других организаций (долей участия)	4212	-	-
от возврата предоставленных займов, от продажи долговых ценных бумаг (прав требования денежных средств к другим лицам)	4213	-	-
дивидендов, процентов по долговым финансовым вложениям и аналогичных поступлений от долевого участия в других организациях	4214	-	-
прочие поступления	4219	-	-
Платежи - всего	4220	(506)	-
в том числе:			
в связи с приобретением, созданием, модернизацией, реконструкцией и подготовкой к использованию внеоборотных активов	4221	(506)	-
в связи с приобретением акций других организаций (долей участия)	4222	-	-
в связи с приобретением долговых ценных бумаг (прав требования денежных средств к другим лицам), предоставление займов другим лицам	4223	-	-
процентов по долговым обязательствам, включаемым в стоимость инвестиционного актива	4224	-	-
прочие платежи	4229	-	-
Сальдо денежных потоков от инвестиционных операций	4200	(506)	-

Наименование показателя	Код	За Январь - Декабрь 2023 г.	За Январь - Декабрь 2022 г.
Денежные потоки от финансовых операций			
Поступления - всего	4310	910 540	667 254
в том числе:			
получение кредитов и займов	4311	910 540	667 254
денежных вкладов собственников (участников)	4312	-	-
от выпуска акций, увеличения долей участия	4313	-	-
от выпуска облигаций, векселей и других долговых ценных бумаг и др.	4314	-	-
прочие поступления	4319	-	-
Платежи - всего	4320	(1 673)	(458)
в том числе:			
собственникам (участникам) в связи с выкупом у них акций (долей участия) организации или их выходом из состава участников	4321	-	-
на уплату дивидендов и иных платежей по распределению прибыли в пользу собственников (участников)	4322	-	-
в связи с погашением (выкупом) векселей и других долговых ценных бумаг, возврат кредитов и займов	4323	-	-
прочие платежи	4329	(1 673)	(458)
Сальдо денежных потоков от финансовых операций	4300	908 867	666 796
Сальдо денежных потоков за отчетный период	4400	810 777	383
Остаток денежных средств и денежных эквивалентов на начало отчетного периода	4450	409	26
Остаток денежных средств и денежных эквивалентов на конец отчетного периода	4500	811 186	409
Величина влияния изменений курса иностранной валюты по отношению к рублю	4490	-	-

Руководитель



(подпись)

Федоров Виктор Иванович

(расшифровка подписи)



1 марта 2024 г.

**Отчет о целевом использовании средств
за Январь - Декабрь 2023 г.**

Организация Общество с ограниченной ответственностью СПЕЦИАЛИЗИРОВАННЫЙ ЗАСТРОЙЩИК "ОСК 2"

Идентификационный номер налогоплательщика

Вид экономической деятельности Деятельность заказчика-застройщика, генерального подрядчика

Организационно-правовая форма / форма собственности

Общества с ограниченной ответственностью / Частная собственность

Единица измерения: в тыс. рублей

Форма по ОКУД

Дата (год, месяц, число)

по ОКПО

ИНН

по ОКВЭД 2

по ОКОПФ / ОКФС

по ОКЕИ

Коды		
0710003		
2023	12	31
34717732		
2537138790		
71.12.2		
12300		16
384		

Пояснения	Наименование показателя	Код	За Январь - Декабрь 2023 г.	За Январь - Декабрь 2022 г.
	Остаток средств на начало отчетного года	6100	-	-
	Поступило средств			
	Вступительные взносы	6210	-	-
	Членские взносы	6215	-	-
	Целевые взносы	6220	-	-
	Добровольные имущественные взносы и пожертвования	6230	-	-
	Прибыль от приносящей доход деятельности	6240	-	-
	Прочие	6250	-	-
	Всего поступило средств	6200	-	-
	Использовано средств			
	Расходы на целевые мероприятия	6310	-	-
	в том числе:			
	социальная и благотворительная помощь	6311	-	-
	проведение конференций, совещаний, семинаров и т.п.	6312	-	-
	иные мероприятия	6313	-	-
	Расходы на содержание аппарата управления	6320	-	-
	в том числе:			
	расходы, связанные с оплатой труда (включая начисления)	6321	-	-
	выплаты, не связанные с оплатой труда	6322	-	-
	расходы на служебные командировки и деловые поездки	6323	-	-
	содержание помещений, зданий, автомобильного транспорта и иного имущества (кроме ремонта)	6324	-	-
	ремонт основных средств и иного имущества	6325	-	-
	прочие	6326	-	-
	Приобретение основных средств, инвентаря и иного имущества	6330	-	-
	Прочие	6350	-	-
	Всего использовано средств	6300	-	-
	Остаток средств на конец отчетного года	6400	-	-

Руководитель



Федоров Виктор Иванович

(расшифровка подписи)



1 марта 2024 г.

**Пояснения к бухгалтерскому балансу
и отчету о финансовых результатах (тыс. руб.)**

1. Нематериальные активы и расходы на научно-исследовательские, опытно-конструкторские и технологические работы (НИОКР)

1.1. Наличие и движение нематериальных активов

с.1

Наименование показателя	Код	Период	На начало года		Изменения за период						На конец периода		
			первоначальная стоимость	накопленная амортизация и убытки от обесценения	Поступило	Выбыло		начислено амортизации	Убыток от обесценения	Переоценка		первоначальная стоимость	накопленная амортизация и убытки от обесценения
						первоначальная стоимость	накопленная амортизация и убытки от обесценения			Первоначальная стоимость	Накопленная амортизация		
Нематериальные активы - всего	5100	за 2023г.	-	-	-	-	-	-	-	-	-	-	-
	5110	за 2022г.	-	-	-	-	-	-	-	-	-	-	-
в том числе:													
	5101	за 2023г.	-	-	-	-	-	-	-	-	-	-	-
	5111	за 2022г.	-	-	-	-	-	-	-	-	-	-	-

1.2. Первоначальная стоимость нематериальных активов, созданных самой организацией

Наименование показателя	Код	На 31 декабря 2023 г.	На 31 декабря 2022 г.	На 31 декабря 2021 г.
Всего	5120	-	-	-
в том числе:				
	5121	-	-	-

17

1.3. Нематериальные активы с полностью погашенной стоимостью

Наименование показателя	Код	На 31 декабря 2023 г.	На 31 декабря 2022 г.	На 31 декабря 2021 г.
Всего	5130	-	-	-
в том числе:	5131	-	-	-

1.4. Наличие и движение результатов НИОКР

Наименование показателя	Код	Период	На начало года		Поступило	Изменения за период			На конец периода	
			первоначальная стоимость	часть стоимости, списанной на расходы		Выбыло		часть стоимости, списанная на расходы за период	первоначальная стоимость	часть стоимости, списанной на расходы
						первоначальная стоимость	часть стоимости, списанной на расходы			
НИОКР - всего	5140	за 2023г.	-	-	-	-	-	-	-	-
	5150	за 2022г.	-	-	-	-	-	-	-	-
в том числе:	5141	за 2023г.	-	-	-	-	-	-	-	-
	5151	за 2022г.	-	-	-	-	-	-	-	-

1.5. Незаконченные и неоформленные НИОКР и незаконченные операции по приобретению нематериальных активов

Наименование показателя	Код	Период	На начало года	Изменения за период			На конец периода
				затраты за период	слисано затрат как не давших положительного результата	принято к учету в качестве нематериальных активов или НИОКР	
Затраты по незаконченным исследованиям и разработкам - всего	5160	за 2023г.	-	-	-	-	-
	5170	за 2022г.	-	-	-	-	-
в том числе:	5161	за 2023г.	-	-	-	-	-
	5171	за 2022г.	-	-	-	-	-
незаконченные операции по приобретению нематериальных активов - всего	5180	за 2023г.	-	-	-	-	-
	5190	за 2022г.	-	-	-	-	-
в том числе:	5181	за 2023г.	-	-	-	-	-
	5191	за 2022г.	-	-	-	-	-



Руководитель

(подпись)

Федоров Виктор Иванович

(расшифровка подписи)

1 марта 2024 г.

2.2. Незавершенные капитальные вложения

Наименование показателя	Код	Период	На начало года	Изменения за период			На конец периода
				затраты за период	списано	принято к учету в качестве основных средств или увеличена стоимость	
Незавершенное строительство и незаконченные операции по приобретению, модернизации и т.п. основных средств - всего	5240	за 2023г.	4 147	-	-	-	-
	5250	за 2022г.	-	-	-	-	-
в том числе:							
Незавершенное строительство МКД	5241	за 2023г.	-	-	-	-	-
	5251	за 2022г.	4 147	-	-	-	-

2.3. Изменение стоимости основных средств в результате достройки, дооборудования, реконструкции и частичной ликвидации

Наименование показателя	Код	за 2023г.	за 2022г.
Увеличение стоимости объектов основных средств в результате достройки, дооборудования, реконструкции - всего	5260	-	-
в том числе:			
	5261	-	-
Уменьшение стоимости объектов основных средств в результате частичной ликвидации - всего:	5270	-	-
в том числе:			
	5271	-	-

2.4. Иное использование основных средств

Наименование показателя	Код	На 31 декабря 2023 г.	На 31 декабря 2022 г.	На 31 декабря 2021 г.
Переданные в аренду основные средства, числящиеся на балансе	5280	-	-	-
Переданные в аренду основные средства, числящиеся за балансом	5281	-	-	-
Полученные в аренду основные средства, числящиеся на балансе	5282	-	-	-
Полученные в аренду основные средства, числящиеся за балансом	5283	8 668	-	-
Объекты недвижимости, принятые в эксплуатацию и фактически используемые, находящиеся в процессе государственной регистрации	5284	-	-	-
Основные средства, переведенные на консервацию	5285	-	-	-
Иное использование основных средств (залог и др.)	5286	-	-	-
Балансовая стоимость неамортизируемых основных средств	5287	-	-	-
	5288	-	-	-

22



Руководитель

(подпись)

Федоров Виктор Иванович

(расшифровка подписи)

1 марта 2024 г.


3. Финансовые вложения
3.1. Наличие и движение финансовых вложений

Наименование показателя	Код	Период	На начало года		Изменения за период					На конец периода	
			первоначальная стоимость	накопленная корректировка	Поступило	выбыло (погашено)		начисление процентов (включая доведение первоначальной стоимости до номинальной)	Текущей рыночной стоимости (убытков от обесценения)	первоначальная стоимость	накопленная корректировка
						первоначальная стоимость	накопленная корректировка				
Долгосрочные - всего	5301	за 2023г.	-	-	-	-	-	-	-	-	-
	5311	за 2022г.	-	-	-	-	-	-	-	-	-
в том числе:	5302	за 2023г.	-	-	-	-	-	-	-	-	-
	5312	за 2022г.	-	-	-	-	-	-	-	-	-
Краткосрочные - всего	5305	за 2023г.	-	-	-	-	-	-	-	-	-
	5315	за 2022г.	-	-	-	-	-	-	-	-	-
в том числе:	5306	за 2023г.	-	-	-	-	-	-	-	-	-
	5316	за 2022г.	-	-	-	-	-	-	-	-	-
Финансовых вложений - итого	5300	за 2023г.	-	-	-	-	-	-	-	-	-
	5310	за 2022г.	-	-	-	-	-	-	-	-	-

3.2. Иное использование финансовых вложений

Наименование показателя	Код	На 31 декабря 2023 г.	На 31 декабря 2022 г.	На 31 декабря 2021 г.
Финансовые вложения, находящиеся в залоге - всего	5320	-	-	-
в том числе:				
	5321	-	-	-
Финансовые вложения, переданные третьим лицам (кроме продажи) - всего	5325	-	-	-
в том числе:				
	5326	-	-	-
Иное использование финансовых вложений	5329	-	-	-

Руководитель



(подпись)

Федоров Виктор Иванович

(расшифровка подписи)



1 марта 2024 г.

4. Запасы

4.1. Наличие и движение запасов

Наименование показателя	Код	Период	На начало года			Изменения за период					На конец периода		
			себе-стоимость	величина резерва под снижение стоимости	балансовая стоимость	поступления и затраты	выбыло		убытков от снижения стоимости	оборот запасов между их группами (видами)	себе-стоимость	величина резерва под снижение стоимости	балансовая стоимость
							себе-стоимость	резерв под снижение стоимости					
Запасы - всего	5400	за 2023г.	274 782	-	274 782	501 192	-	-	-	X	775 974	-	775 974
	5420	за 2022г.	-	-	-	274 782	-	-	-	X	274 782	-	274 782
в том числе:													
Сырье, материалы и другие аналогичные ценности	5401	за 2023г.	-	-	-	-	-	-	-	-	-	-	-
	5421	за 2022г.	-	-	-	-	-	-	-	-	-	-	-
Готовая продукция	5402	за 2023г.	-	-	-	-	-	-	-	-	-	-	-
	5422	за 2022г.	-	-	-	-	-	-	-	-	-	-	-
Товары для перепродажи	5403	за 2023г.	-	-	-	-	-	-	-	-	-	-	-
	5423	за 2022г.	-	-	-	-	-	-	-	-	-	-	-
Товары и готовая продукция отгруженные	5404	за 2023г.	-	-	-	-	-	-	-	-	-	-	-
	5424	за 2022г.	-	-	-	-	-	-	-	-	-	-	-
Затраты в незавершенном производстве	5405	за 2023г.	274 782	-	274 782	501 192	-	-	-	-	775 974	-	775 974
	5425	за 2022г.	-	-	-	274 782	-	-	-	-	274 782	-	274 782
Прочие запасы и затраты	5406	за 2023г.	-	-	-	-	-	-	-	-	-	-	-
	5426	за 2022г.	-	-	-	-	-	-	-	-	-	-	-
	5407	за 2023г.	-	-	-	-	-	-	-	-	-	-	-
	5427	за 2022г.	-	-	-	-	-	-	-	-	-	-	-

4.2. Запасы в залоге

Наименование показателя	Код	На 31 декабря 2023 г.	На 31 декабря 2022 г.	На 31 декабря 2021 г.
Запасы, не оплаченные на отчетную дату - всего	5440	-	-	-
в том числе:				
	5441	-	-	-
Запасы, находящиеся в залоге по договору - всего	5445	-	-	-
в том числе:				
	5446	-	-	-



Руководитель

(подпись)

Федоров Виктор Иванович

(расшифровка подписи)

1 марта 2024 г.

5. Дебиторская и кредиторская задолженность
5.1. Наличие и движение дебиторской задолженности

Наименование показателя	Код	Период	На начало года		Изменения за период								На конец периода		
			учтенная по условиям договора	величина резерва по сомнительным долгам	поступление		выбыло			перевод из долгосрочной задолженности	перевод из дебиторской в кредиторскую задолженность	перевод из кредиторской в дебиторскую задолженность	учтенная по условиям договора	величина резерва по сомнительным долгам	
					в результате хозяйственных операций (сумма долга по сделке, операции)	причитающиеся проценты, штрафы и иные начисления	погашение	списание на финансовый результат	восстановление резерва						
Долгосрочная дебиторская задолженность - всего	5501	за 2023г.	144 129	-	1 070 166	-	-	-	-	-	-	-	-	1 214 295	-
	5521	за 2022г.	-	-	-	-	-	-	-	-	-	-	-	-	-
в том числе:															
Расчеты с покупателями и заказчиками	5502	за 2023г.	-	-	-	-	-	-	-	-	-	-	-	-	-
	5522	за 2022г.	-	-	-	-	-	-	-	-	-	-	-	-	-
Авансы выданные	5503	за 2023г.	-	-	-	-	-	-	-	-	-	-	-	-	-
	5523	за 2022г.	-	-	-	-	-	-	-	-	-	-	-	-	-
Прочая	5504	за 2023г.	144 129	-	1 070 166	-	-	-	-	-	-	-	-	1 214 295	-
	5524	за 2022г.	-	-	-	-	-	-	-	-	-	-	-	-	-
	5505	за 2023г.	-	-	-	-	-	-	-	-	-	X	X	-	-
	5525	за 2022г.	-	-	-	-	-	-	-	-	-	X	X	-	-
Краткосрочная дебиторская задолженность - всего	5510	за 2023г.	413 057	-	-	-	(316 696)	-	-	-	-	-	-	96 383	-
	5530	за 2022г.	110	-	557 093	-	-	-	-	-	-	-	-	557 202	-
в том числе:															
Расчеты с покупателями и заказчиками	5511	за 2023г.	-	-	-	-	-	-	-	-	-	-	-	-	-
	5531	за 2022г.	-	-	-	-	-	-	-	-	-	-	-	-	-
Авансы выданные	5512	за 2023г.	413 057	-	-	-	(316 696)	-	-	-	-	-	-	96 362	-
	5532	за 2022г.	97	-	412 960	-	-	-	-	-	-	-	-	413 057	-
Прочая	5513	за 2023г.	-	-	-	-	-	-	-	-	-	-	-	-	-
	5533	за 2022г.	15	-	6	-	-	-	-	-	-	-	-	21	-
	5514	за 2023г.	-	-	-	-	-	-	-	-	-	X	X	-	-
	5534	за 2022г.	-	-	-	-	-	-	-	-	-	X	X	-	-
Итого	5500	за 2023г.	557 186	-	1 070 166	-	(316 696)	-	-	-	X	-	-	1 310 678	-
	5520	за 2022г.	110	-	557 093	-	-	-	-	-	X	-	-	557 202	-

5.2. Просроченная дебиторская задолженность

Наименование показателя	Код	На 31 декабря 2023 г.		На 31 декабря 2022 г.		На 31 декабря 2021 г.	
		учтенная по условиям договора	балансовая стоимость	учтенная по условиям договора	балансовая стоимость	учтенная по условиям договора	балансовая стоимость
Всего	5540	-	-	-	-	-	-
в том числе:							
расчеты с покупателями и заказчиками	5541	-	-	-	-	-	-
расчеты с поставщиками и заказчиками (в части авансовых платежей, предоплат)	5542	-	-	-	-	-	-
прочая	5543	-	-	-	-	-	-
	5544	-	-	-	-	-	-

5.3. Наличие и движение кредиторской задолженности


Наименование показателя	Код	Период	Остаток на начало года	Изменения за период						Остаток на конец периода	
				поступление		выбыло		перевод из долго- в краткосроч- ную задолжен- ность	перевод из дебитор- ской в кре- диторскую задолжен- ность		перевод из кредитор- ской в де- биторскую задолжен- ность
				в результате хозяйственных операций (сумма долга по сделке, операции)	причитающиеся проценты, штрафы и иные начисления	погаше- ние	списание на финансовый результат				
Долгосрочная кредиторская задолженность - всего	5551 5571	за 2023г. за 2022г.	688 672 -	963 621 688 672	- -	- -	- -	- -	- -	1 652 293 688 672	
в том числе:											
кредиты	5552 5572	за 2023г. за 2022г.	625 254 -	906 340 625 254	- -	- -	- -	- -	- -	1 531 594 625 254	
займы	5553 5573	за 2023г. за 2022г.	63 418 -	57 281 63 418	- -	- -	- -	- -	- -	120 699 63 418	
прочая	5554 5574	за 2023г. за 2022г.	145 138 -	1 078 236 145 138	- -	- -	- -	- -	- -	1 223 374 145 138	
	5555 5575	за 2023г. за 2022г.	- -	- -	- -	- -	- -	- X	X X	- -	
Краткосрочная кредиторская задолженность - всего	5560 5580	за 2023г. за 2022г.	846 4 845	31 485 846	- -	(178) (4 845)	- -	- -	- -	32 153 846	
в том числе:											
расчеты с поставщиками и подрядчиками	5561 5581	за 2023г. за 2022г.	398 33	31 457 398	- -	- (33)	- -	- -	- -	31 855 398	
авансы полученные	5562 5582	за 2023г. за 2022г.	- -	- -	- -	- -	- -	- -	- -	- -	
расчеты по налогам и взносам	5563 5583	за 2023г. за 2022г.	- -	28 -	- -	- -	- -	- -	- -	28 -	
кредиты	5564 5584	за 2023г. за 2022г.	- -	- -	- -	- -	- -	- -	- -	- -	
займы	5565 5585	за 2023г. за 2022г.	- -	- -	- -	- -	- -	- -	- -	- -	
прочая	5566 5586	за 2023г. за 2022г.	448 -	- 448	- -	(178) -	- -	- -	- -	270 448	
	5567 5587	за 2023г. за 2022г.	- -	- -	- -	- -	- -	X X	X X	- -	
Итого	5550 5570	за 2023г. за 2022г.	689 518 4 845	995 106 689 518	- -	(178) (4 845)	X X	- -	- -	1 684 446 689 518	

28

5.4. Просроченная кредиторская задолженность

Наименование показателя	Код	На 31 декабря 2023 г.	На 31 декабря 2022 г.	На 31 декабря 2021 г.
Всего	5590	-	-	-
в том числе:				
расчеты с поставщиками и подрядчиками	5591	-	-	-
расчеты с покупателями и заказчиками	5592	-	-	-
прочая задолженность	5593	-	-	-
	5594	-	-	-

Руководитель



(подпись)

Федоров Виктор Иванович

(расшифровка подписи)



1 марта 2024 г.

6. Затраты на производство (расходы на продажу)*

Наименование показателя	Код	за 2023г.	за 2022г.
Материальные затраты	5610	-	-
Расходы на оплату труда	5620	-	-
Отчисления на социальные нужды	5630	-	-
Амортизация	5640	-	-
Прочие затраты	5650	-	-
Итого по элементам	5660	-	-
Фактическая себестоимость проданных товаров	5665	-	-
Изменение остатков (прирост [-]): незавершенного производства, готовой продукции и др.	5670	-	-
Изменение остатков (уменьшение [+]): незавершенного производства, готовой продукции и др.	5680	-	-
Итого расходы по обычным видам деятельности	5600	-	-

* - Для организаций, осуществляющих торговую деятельность добавлена строка 5665, учитывающая фактическую себестоимость товаров

Руководитель



Федоров Виктор Иванович

(расшифровка подписи)



1 марта 2024 г.

7. Оценочные обязательства

Наименование показателя	Код	Остаток на начало года	Признано	Погашено	Списано как избыточная сумма	Остаток на конец периода
Оценочные обязательства - всего	5700	398	511	(497)	(193)	220



Руководитель

(подпись)

Федоров Виктор Иванович


(расшифровка подписи)

1 марта 2024 г.

8. Обеспечения обязательств

Наименование показателя	Код	На 31 декабря 2023 г.	На 31 декабря 2022 г.	На 31 декабря 2021 г.
Полученные - всего	5800	-	-	-
в том числе:				
Обязательства по договорам долевого участия	5801	1 223 374	145 139	-
Выданные - всего	5810	-	-	-
в том числе:				
	5811	-	-	-

Руководитель



Федоров Виктор Иванович

(расшифровка подписи)




1 марта 2024 г.

9. Государственная помощь

Наименование показателя	Код	за 2023г.		за 2022г.	
Получено бюджетных средств - всего	5900	-	-	-	-
в том числе:					
на текущие расходы	5901	-	-	-	-
на вложения во внеоборотные активы	5905	-	-	-	-
		На начало года	Получено за год	Возвращено за год	На конец года
Бюджетные кредиты - всего	за 2023г.	5910	-	-	-
	за 2022г.	5920	-	-	-
в том числе:	за 2023г.	5911	-	-	-
	за 2022г.	5921	-	-	-

Руководитель



(подпись)

Федоров Виктор Иванович

(расшифровка подписи)



1 марта 2024 г.

ПОЯСНЕНИЯ
К БУХГАЛТЕРСКОМУ БАЛАНСУ И ОТЧЕТУ О
ФИНАНСОВЫХ РЕЗУЛЬТАТАХ
ООО «Специализированный застройщик «ОСК2»
за 2023 год

1. Общие сведения

Данные пояснения являются неотъемлемой частью годовой бухгалтерской отчетности ООО «Специализированный застройщик «ОСК2» (далее – Общество,) за 2022год, сформированной исходя из действующих в Российской Федерации правил бухгалтерского учета и отчетности.

Бухгалтерская (финансовая) отчетность Общества составлена исходя из действующих в Российской Федерации правил бухгалтерского учета и отчетности, в частности Федерального закона «О бухгалтерском учете» от 06 декабря 2011 года № 402-ФЗ и Положения по ведению бухгалтерского учета и отчетности в Российской Федерации, утвержденного приказом Министерства финансов РФ от 29 июля 1998 года, а также Положения по учетной политике, утвержденного приказом № 1/21-УП от 10.01.2021г.

1.1. Описание Общества

Полное фирменное наименование Общества:

- На русском языке Общество с ограниченной ответственностью Специализированный застройщик «ОСК 2»

Сокращенное наименование Общества:

- На русском языке – ООО СЗ «ОСК 2»

Сведения о государственной регистрации Общества: ООО «Специализированный застройщик «ОСК2» Дата государственной регистрации: 27.05.2019г..

- Листа записи ЕГРЮЛ от 27.05.2019г.
- Орган, осуществивший государственную регистрацию: Инспекция Федеральной налоговой службы по Ленинскому району г. Владивосток
- Основной государственный регистрационный номер: 1182536042590 присвоен Инспекцией Федеральной налоговой службы по Ленинскому району г. Владивостока

Идентификационный номер налогоплательщика Общества:

2537138790

Отраслевая принадлежность Общества:

По Общероссийскому классификатору видов экономической деятельности (ОКВЭД):

- 71.12.2 Заказчик-Застройщик, Генерального подрядчика.
- Общество является участником Соглашения о Свободном порте Владивосток за № 25000001197 от 10.04.2019г.
- Разрешённого вида деятельности по СПВ, деятельность: «Заказчика-Застройщика»

Место нахождения, почтовый адрес Общества и контактные телефоны:

- Место нахождения: 692760, Приморский край, г. Артем, ул. Лазо, 5А пом. 3
- Почтовый адрес: 692760, Приморский край, г. Артем, ул. Лазо, 5А пом. 3
- Тел. +79024841270
- Адрес электронной почты: nikolaevna.83@yandex.ru
- Участникам общества и конечными бенефициарами являются:
- Панасенко Анна Александровна-75%, Федоров Виктор Иванович-25%

Численность персонала Общества по состоянию на 31 декабря 2022года составила 8 человек, среднегодовая численность работающих за отчетный период составила –8 человек.

Основными видами деятельности Общества в соответствии с Уставом являются: деятельность заказчика-застройщика, генерального подрядчика.

Общество не имело в отчетном периоде филиалов и представительств.

1.2 Информация об органах управления по состоянию на 31 декабря 2023года

Высшим органом управления Общества является Общее собрание участников Общества.

Исполнительный орган Общества – Директор. По состоянию на 31.12.2023 Директором Общества является Федоров Виктор Иванович, до 31.12.2024г.

1.3 Аудитор Организации

Аудитором Организации является:

- ООО «Аудиторская фирма «Эксперт»»:
 - Место нахождения: 690106, г. Владивосток, ул. Нерчинская, 10, офис 402.
 - ИНН: 2536047685.
 - ОГРН: 1022501285894.
 - Телефон/факс: (423) 242-91-78, +7 (914) 7914-715.
 - Адрес электронной почты: office@afexpert.ru
 - Данные о членстве аудитора в саморегулируемых организациях аудиторов: Член Саморегулируемой организации аудиторов Ассоциация «Содружество». Основной регистрационный номер записи в реестре аудиторов и аудиторских организаций: 11206005985.

2. Учетная политика

Настоящая бухгалтерская отчетность Общества подготовлена на основе учетной политики, основными положениями которой являются следующие:

2.1. Порядок и способ ведения бухгалтерского учета

Обязанность по ведению бухгалтерского учета возложена на главного бухгалтера (ч. 3 ст. 7 Федерального закона от 06.12.2011 № 402-ФЗ "О бухгалтерском учете").

Бухгалтерский учет ведется с использованием специализированной бухгалтерской компьютерной программы "1С:Бухгалтерия 8", редакция 3.0.

2.2. Учет основных средств

В составе основных средств учитываются активы, удовлетворяющие критериям признания и стоимостью более 40 000 рублей (п. 5 ФСБУ 6/2020).

Переоценка основных средств не производится (пп. "а" п. 13 ФСБУ 6/2020). Для начисления амортизации основных средств применяется линейный способ для всех основных средств (п. 35 ФСБУ 6/2020). Срок полезного использования основных средств определяется исходя из ожидаемого срока использования объекта и утверждается приказом руководителя (п. 20 ПБУ 6/01). Амортизация начисляется с даты ввода в эксплуатацию.

Общество применяет ФСБУ 25/2018 «Бухгалтерский учет аренды».

Организация признает предмет аренды на дату получения предмета аренды в качестве права пользования активом с одновременным признанием обязательства по аренде. Право пользования активом отражается на субсчете "Права пользования активами" к счету 01 "Основные средства".

Стоимость права пользования погашается посредством амортизации, а величина обязательства по аренде увеличивается на сумму начисляемых процентов и уменьшается на сумму фактически уплаченных арендных платежей. п. п. 10, 17, 18 ФСБУ 25/2018.

Обязательство по аренде оценивается по приведенной стоимости будущих арендных платежей (п. 14 ФСБУ 25/2018).

Приведенная стоимость – это общая сумма будущих (не оплаченных) арендных платежей, уменьшенная (дисконтированная) на процентные расходы. Процентная ставка составляет 8% годовых.

2.3. Учет спецодежды, спецоснастки, хозяйственного инвентаря

Активы, удовлетворяющие условиям признания ОС, перечисленным в п.4 ФСБУ 6/2020, стоимость которых за единицу не превышает 40 000 руб., учитываются в составе МПЗ.

Для обеспечения контроля за сохранностью активов со сроком использования более 12 месяцев, учитываемых в составе МПЗ, стоимость таких активов после их передачи в производство (эксплуатацию) принимается на забалансовый учет.

Стоимость спецодежды и спецоснастки вне зависимости от установленного срока эксплуатации погашается линейным способом исходя из сроков ее полезного использования.

2.4. Учет сырья и материалов

Сырье и материалы принимаются к учету по фактической себестоимости. Транспортно-заготовительные расходы включаются в себестоимость приобретенных ценностей.

Единица бухгалтерского учета материально-производственных запасов может быть номенклатурный номер.

При отпуске материалов в производство или на иные цели их оценка производится следующим способом – По средней.

2.5. Доходы, расходы

Учет доходов и расходов ведется методом начисления

Управленческие расходы, накопленные на счете 26 "Общехозяйственные расходы" в качестве условно-постоянных ежемесячно списываются в дебет счета 90 "Продажи", субсчет 90.08 "Управленческие расходы", в полной сумме (п. 9 ПБУ 10/99).

Расходы на продажу ежемесячно списываются на расходы периода в полной сумме (п. 9 ПБУ 10/99).

Расходы будущих периодов списываются равномерно.

2.6. Изменения в учетной политике на 2024 год

Не вносились.

3. Пояснения к существенным статьям бухгалтерского баланса

3.1. Основные средства (статья 1150 Бухгалтерского баланса)

Информация об изменении первоначальной стоимости основных средств и сумм накопленной амортизации по группам основных средств представлена в таблице №2 пояснения к бухгалтерской отчетности.

Учет основного средства – ППА –финансовая аренда , применяется с дисконтированием ,согласно ФСБУ 25/2018.Процентная ставка составляет 8% годовых, сумма начисленных процентов 167,49 включена в состав прочих расходов.

3.2. Запасы (статья 1210 Бухгалтерского баланса)

Структура запасов по состоянию на отчетные даты представлена следующим образом:

в тыс.руб.

Группа запасов	31.12.2023	31.12.2022
Незавершенное строительство жилого комплекса в районе ул. Кирова, ул. Красина, ул. Пржевальского, г. Артем, Приморский край»,	775 974	274 782

У Общества отсутствуют материально-производственные запасы, которые морально устарели, полностью или частично потеряли свое первоначальное качество, соответственно резерв под снижение стоимости материальных ценностей не создавался.

Принадлежащие Обществу запасы не обременены залогом.

3.3. Дебиторская задолженность (статья 1230Бухгалтерского баланса)

Вид задолженности	Всего задолженность	Резерв по сомнительным долгам	Задолженность, за вычетом резерва по сомнительным долгам
Авансы выданные поставщикам и подрядчикам	96 362	0	0
Расчеты по договорам долевого строительства	1 214 295	0	0
Прочая дебиторская задолженность	15	0	0
Переплата в бюджет по страховым взносам	6	0	0
Итого на 31.12.2023:	1 310 678	0	0

Резервы по сомнительным долгам не создавались, так как нет просроченной дебиторской задолженности.

В 2023 году не было фактов погашения дебиторской задолженности покупателей и заказчиков путем неденежных расчетов (в 2022 году: не было).

3.4. Денежные средства и денежные эквиваленты(статья 1250 Бухгалтерского баланса):

Информация о денежных эквивалентах приведена ниже:

Вид задолженности	31.12.2023	31.12.2022
Денежные средства на банковских счетах	1 115	409
Аккредитив в ПАО Сбербанк	810 071	0
Итого	811 186	0

3.5. Уставный капитал (статья 1310 Бухгалтерского баланса):

По состоянию на 31 декабря 2023 года уставный капитал составляет 13 000 рублей и 31 декабря 2022года уставный капитал составляет 13 000 рублей. Уставный капитал оплачен полностью.

3.6. Распределение прибыли

Прилагаемая бухгалтерская отчетность не отражает распределение прибыли за 2023год. В 2022 и 2021 годах дивиденды не начислялись и не выплачивались.

3.7. Кредиты и займы (статьи 1410 и 1510,1450 Бухгалтерского баланса)

Информация о задолженности Общества по действующим кредитным договорам и договорам займа представлена в таблице:

	Долгосрочные	
	31.12.2023	31.12.2022
Кредиты банков		
ПАО Сбербанк	1531594	625 254
Проценты по кредитам и займам	69687	16606
Займы		
ООО Авангард	2348	2348
ООО Гарант-Строй-Сервис	2 064	2 064
ООО Мосгорпроект-мастерская №5	400	400
ООО СЗ ОСК 4	13 200	9 000
ООО Строймаркет	33 000	33 000
Итого кредиты и займы:	1 652 293	688672
Прочие обязательства:	1223374	145139
Право пользования аренды (ППА)	513	1010
Финансовая аренда (лизинг)	8566	
Обязательства по договорам долевого участия	1214295	144129

По состоянию на 31 декабря 2023 года суммы открытых, кредитных линий отсутствуют (в том числе овердрафтов), (на 31 декабря 2023 года:1 531 594,использовано:416 587 751).

Проценты включались в первоначальную стоимость строящегося объекта МКД.

3.8. Кредиторская задолженность (статья 1520 Бухгалтерского баланса)

в тыс.руб.

Вид задолженности	31.12.2023	31.12.2022
Расчеты с поставщиками и подрядчиками	31855	398
Прочая кредиторская задолженность	50	50
Задолженность перед бюджетом по страховым взносам	28	0

Вид задолженности	31.12.2023	31.12.2022
Итого:	31 933	448

3.9. Оценочные обязательства (статья 1540 Бухгалтерского баланса)

По состоянию на 31.12.2023 года оценочные обязательства представлены в виде резерва на оплату отпусков сотрудникам в размере 220 т.р.

4. Пояснения к существенным статьям отчета о финансовых результатах

4.1. Доходы по обычным видам деятельности (статья 2110 Отчета о финансовых результатах)

Выручка от оказания услуг, выполнения работ (за минусом косвенных налогов) отсутствует.

4.2.2. Состав управленческих расходов (статья 2220 Отчета о финансовых результатах)

Управленческие расходы отсутствуют.

Заработная плата сотрудникам Общества и страховые взносы, отнесены в состав расходов, формирующих стоимость строящегося объекта МКД.

4.3. Прочие доходы и расходы (статьи 2340 и 2350 Отчета о финансовых результатах)

Прочие доходы составляют 193 т.р. и являются восстановленным оценочным обязательством по оплате отпусков управленческого персонала.

4.3.2. Состав прочих расходов (статья 2350 Отчета о финансовых результатах)

в тыс.руб.

Наименование показателя	2023	2022
Расходы, связанные с продажей и прочим выбытием активов		
Амортизация ОС (офисное оборудование)	- 46	
Расходы на оплату услуг кредитных организаций		
Расходы по начислению оценочных резервов		
Штрафы, пени и неустойки		
Убытки прошлых лет, выявленные в отчетном году		
Прочие расходы резерв по отпускам управленческого персонала		-175
Итого:	- 46	-175

5. Расчеты со связанными сторонами

5.1. Перечень связанных сторон

Общество раскрывает информацию по следующим группам связанных сторон:

Наименование	Характер отношений
Федоров Виктор Иванович	Исполнительный орган, участник общества
Панасенко Анна Александровна	Участник общества

5.2. Операции со связанными сторонами за отчетный период

Общество осуществляло следующие операции со связанными сторонами:

Наименование	Вид операции
Федоров В.И.	Заработная плата и страховые взносы
Панасенко А.А.	Заработная плата и страховые взносы
ООО «Артемстройсервис»	Оплата поставщику по договору подряда, задолженность отсутствует

5.3. Состояние расчетов со связанными сторонами на отчетную дату

По состоянию на 31 декабря 2023года и 31 декабря 2022года задолженность связанных сторон перед Обществом и Общества перед связанными сторонами отсутствует.

5.4. Вознаграждения основному управленческому персоналу

Затраты Общества по оплате услуг основного управленческого персонала включают в себя:

Наименование статьи	2023	2022
Краткосрочные вознаграждения, всего		
в том числе:		
по оплате труда	7 087	5114
компенсационные выплаты		
по оплате ежегодного отпуска		
налоги и обязательные платежи, начисленные в бюджеты и внебюджетные фонды	1 213	368
вознаграждения за услуги по управлению Обществом, всего		
в том числе:		
<i>итого</i>	<i>8 300</i>	<i>5482</i>

6. Информация о рисках хозяйственной деятельности

Финансовые риски

Деятельность Общества связана с различными финансовыми рисками: рыночными (изменение цены, курса валюты, процентной ставки), кредитным, риском ликвидности.

Процентный риск возникает в результате изменения процентных ставок, которые могли повлиять на финансовые результаты Общества и денежные потоки. Колебание процентных ставок может привести к изменению процентов к получению и к уплате. Руководство Общества считает, что данный риск является несущественным для деятельности.

Валютный риск связан с падением курса национальной валюты. Мы не имеем возможности оценить, какие изменения могут иметь место в будущем, и какое влияние они могут оказать на финансовое положение и результаты финансово-хозяйственной деятельности Общества.

Кредитный риск - это риск возникновения финансового убытка для Общества, в случае если покупатель или контрагент по сделке не выполняет свои контрактные обязательства. Данный риск возникает, главным образом, в связи с дебиторской задолженностью клиентов Общества. Политика Общества направлена на работу с клиентами на условиях полной либо частичной предоплаты. Несмотря на то, что на получение дебиторской задолженности могут повлиять экономические факторы, руководство полагает, что существенного риска убытка для Общества сверх созданного резерва нет.

Риск ликвидности - это риск невыполнения финансовых обязательств Общества в установленные сроки. Политика Общества направлена на обеспечение уровня ликвидности, достаточного для своевременного урегулирования своих обязательств в установленные сроки.

Деятельность ООО «Специализированный застройщик ОСК 2» осуществляется в условиях геополитических событий после 24.02.2022г., руководство Общества не в состоянии предвидеть все варианты развития дальнейшей ситуации, которые могут серьезно повлиять на текущие условия, в которых функционирует Общество.

7. Существующие и потенциальные иски

По состоянию на 31 декабря 2023 года и 31 декабря 2022 года Общество не является участником неразрешенных судебных разбирательств, которые могли бы оказать существенное влияние на результаты хозяйственной деятельности Общества.

8. События после отчетной даты

Отсутствуют.

9. Непрерывность деятельности

По итогам работы за 2023 год Обществом сформирован нераспределенный убыток в размере суммы 600 тыс. руб. . Общество имеет отрицательные чистые активы по состоянию на 31.12.2023 года в размере 587 тыс.руб. Отрицательный денежный поток от текущих операций в 2023 году составил 97 584 тыс.руб.

Это объясняется тем, что в отчетном периоде выручки у Общества не было, так как на данном периоде идет строительство: «Жилого комплекса в районе улиц Кирова, Красина, Пржевальского, г.Артем, Приморского края.». Согласно своему виду деятельности, Обществом будет сформирована выручки по завершению строительства объекта в целом.

По окончании строительства Общество планирует получить прибыль от реализации квартир в жилом доме.

Общество планирует продолжать свою деятельность непрерывно, и не намерено прерывать деятельность в обозримом будущем, в ООО «Специализированный застройщик ОСК 2» отсутствует существенная неопределенность, которая может вызвать значительные сомнения в способности Общества продолжать деятельность непрерывно в период, составляющий как минимум 12 месяцев после отчетной даты.

10. Информация о прекращении деятельности.

На дату подписания бухгалтерской отчетности за 2023 год решений о прекращении вида деятельности, ликвидации, либо реорганизации Обществом не принималось.

11. Информация по использованию эскроу счетов.

В рамках Федерального закона от 30.12.2004 214-ФЗ, ст.15.5 Расчеты по договорам долевого участия в строительстве жилых домов, должны осуществляться застройщиком через эскроу счета. Счет эскроу открывается уполномоченным банком (эскроу-агент) для учета и блокирования денежных средств, полученных банком от владельца счета - участника долевого строительства (депонента) в счет уплаты цены договора участия в долевом строительстве в отношении многоквартирного дома и (или) иного объекта недвижимости, в целях передачи эскроу-агентом таких средств застройщику (бенефициару) в соответствии с частью 6 настоящей статьи. В бухгалтерском учете эскроу счета дольщиков отражаются на забалансовом счете 008. Так по состоянию на 31.12.2023г. на эскроу счетах отражены поступления на общую сумму 1 214 295 тыс.руб.


12. Информация о ходе реализации инвестиционного проекта в рамках соглашения об осуществлении деятельности резидента свободного порта Владивосток.

В рамках реализации Инвестиционного проекта «Строительство жилого комплекса в районе ул. Кирова, ул. Красина, ул. Пржевальского, г. Артем, Приморский край», предусмотренного соглашением об осуществлении деятельности резидента свободного порта Владивосток № СПВ-1197/19 от 08.04.2019 г. ООО Специализированным застройщиком «ОСК 2» по состоянию на 31.12.2022 г. ведется строительство многоквартирного жилого дома №3.

Общая сумма профинансированных по состоянию на 31.12.2023 г. капитальных вложений в проект составляет 1 652 293 тыс. рублей без НДС, сумма освоенных капитальных вложений 775 974 тыс. рублей без НДС.

В рамках реализации проекта по состоянию на 31.12.2023 г. создано 18 новых рабочих мест, количество трудоустроенных работников 14 человек.

Директор

 /В.И.Федоров/

01.03.2024



В настоящем аудиторском заключении
пронумеровано, прошнуровано и опечатано
печатью

43 (сорок три) листов

Директор ООО «АФ «Эксперт»



Тарасова Е.Ю.