

Бухгалтерский баланс
на 31 декабря 2019 г.

Организация Общество с ограниченной ответственностью "Специализированный застройщик
"Стром"
Идентификационный номер налогоплательщика _____
Вид экономической деятельности Деятельность в области архитектуры, связанная с созданием архитектурного
объекта
Организационно-правовая форма / форма собственности
Общества с ограниченной ответственностью / Частная собственность
Единица измерения: тыс. руб.
Местонахождение (адрес) 614068, Пермский край, Пермь г, Пермская ул, д. № 232

Дата (число, месяц, год) _____
Форма по ОКУД _____
По ОКПО 12055555
ИНН по ОКВЭД 2 5904279891
по ОКОПФ/ОКФС 12300 16
по ОКЕИ 384

КОДЫ	
0710001	
12055555	
5904279891	
71.11.1	
12300	16
384	

Бухгалтерская отчетность подлежит обязательному аудиту ДА НЕТ

Наименование аудиторской организации/фамилия, имя, отчество (при наличии)
индивидуального аудитора ООО "АУДИТ-КОНТРАКТ"

Идентификационный номер налогоплательщика
аудиторской организации/индивидуального аудитора
Основной государственный регистрационный номер
аудиторской организации/индивидуального аудитора

ИНН 5903040162
ОГРН/ОГРНИП 1025900759301

Пояснения ¹	Наименование показателя ²	Код	На 31 декабря 2019 г. ³	На 31 декабря 2018 г. ⁴	На 31 декабря 2017 г. ⁵
	АКТИВ				
	I. ВНЕОБОРОТНЫЕ АКТИВЫ				
	Нематериальные активы	1110	-	-	-
	Результаты исследований и разработок	1120	-	-	-
	Нематериальные поисковые активы	1130	-	-	-
	Материальные поисковые активы	1140	-	-	-
	Основные средства	1150	-	-	-
	Доходные вложения в материальные ценности	1160	-	-	-
	Финансовые вложения	1170	-	-	-
	Отложенные налоговые активы	1180	-	-	-
2.2	Прочие внеоборотные активы	1190	84 009	185 276	11 369
16	в т.ч. незавершенное строительство	1191	84 009	185 276	11 369
	Итого по разделу I	1100	84 009	185 276	11 369
	II. ОБОРОТНЫЕ АКТИВЫ				
	Запасы	1210	-	-	14 456
	Налог на добавленную стоимость по приобретенным ценностям	1220	-	-	-
5.1	Дебиторская задолженность	1230	277 903	23 772	3 999
5.1	в т.ч. задолженность по договорам участия в долевом строительстве, заключенным с отсрочкой платежа	1231	268 407	8 121	-
	Финансовые вложения (за исключением денежных эквивалентов)	1240	-	-	-
	Денежные средства и денежные эквиваленты	1250	93	5 070	2 177
	Прочие оборотные активы	1260	7	18	7
	Итого по разделу II	1200	278 004	28 859	20 639
	БАЛАНС	1600	362 013	214 135	32 008

Пояснения ¹	Наименование показателя ²	Код	На 31 декабря 2019 г. ³	На 31 декабря 2018 г. ⁴	На 31 декабря 2017 г. ⁵
	ПАССИВ				
	III. КАПИТАЛ И РЕЗЕРВЫ ⁶				
	Уставный капитал (складочный капитал, уставный фонд, вклады товарищей)	1310	10 000	10 000	10
	Собственные акции, выкупленные у акционеров	1320	(-) ⁷	(-)	(-)
	Переоценка внеоборотных активов	1340	-	-	-
	Добавочный капитал (без переоценки)	1350	-	-	-
	Резервный капитал	1360	-	-	-
	Нераспределенная прибыль (непокрытый убыток)	1370	42 468	180	5 259
	Итого по разделу III	1300	52 468	10 180	5 269
	IV. ДОЛГОСРОЧНЫЕ ОБЯЗАТЕЛЬСТВА				
5.3	Заемные средства	1410	173 371	22 274	1 000
	Отложенные налоговые обязательства	1420	-	-	-
	Оценочные обязательства	1430	-	-	-
16	Прочие обязательства	1450	9 387	5 092	-
16	в тч. обязательства по договорам участия в долевом строительстве	1451	9 387	5 092	-
	Итого по разделу IV	1400	182 758	27 366	1 000
	V. КРАТКОСРОЧНЫЕ ОБЯЗАТЕЛЬСТВА				
5.3	Заемные средства	1510	22 244	11 076	9 035
5.3	Кредиторская задолженность	1520	20 832	4 029	16 704
	Доходы будущих периодов	1530	-	-	-
7	Оценочные обязательства	1540	7 141	-	-
16	Прочие обязательства	1550	76 569	161 485	-
16	в тч. обязательства по договорам участия в долевом строительстве	1551	76 569	161 485	-
	Итого по разделу V	1500	126 787	176 589	25 739
	БАЛАНС	1700	362 013	214 135	32 008

Руководитель  Перевозчиков А.И.

(подпись) (расшифровка подписи)

"23" марта 2020 г.

Примечания

1. Указывается номер соответствующего пояснения к бухгалтерскому балансу и отчету о прибылях и убытках.
2. В соответствии с Положением по бухгалтерскому учету "Бухгалтерская отчетность организации" ПБУ 4/99, утвержденным Приказом Министерства финансов Российской Федерации от 6 июля 1999 г. № 43н (по заключению Министерства юстиции Российской Федерации № 6417-ПК от 6 августа 1999 г. указанным Приказ в государственной регистрации не нуждается), показатели об отдельных активах, обязательствах могут приводиться общей суммой с раскрытием в пояснениях к бухгалтерскому балансу, если каждый из этих показателей в отдельности незначителен для оценки заинтересованными пользователями финансового положения организации или финансовых результатов ее деятельности.
3. Указывается отчетная дата отчетного периода.
4. Указывается предыдущий год.
5. Указывается год, предшествующий предыдущему.
6. Некоммерческая организация именуется указанным раздел "Целевое финансирование". Вместо показателей "Уставный капитал", "Добавочный капитал", "Резервный капитал" и "Нераспределенная прибыль (непокрытый убыток)" некоммерческая организация включает показатели "Паевой фонд", "Целевой капитал", "Целевые средства", "Фонд недвижимого и особо ценного движимого имущества", "Резервный и иные целевые фонды" (в зависимости от формы некоммерческой организации и источников формирования имущества).
7. Здесь и в других формах отчетов вычитаемый или отрицательный показатель показывается в круглых скобках.

Отчет о финансовых результатах
за 2019 г.

Организация Общество с ограниченной ответственностью "Специализированный застройщик
"Стром"
Идентификационный номер налогоплательщика
Вид экономической деятельности Деятельность в области архитектуры, связанная с созданием архитектурного
объекта
Организационно-правовая форма / форма собственности
Общества с ограниченной ответственностью / Частная собственность
Единица измерения: тыс. руб.

Дата (число, месяц, год)
По ОКПО
ИНН
по ОКВЭД 2
по ОКФС /
ОКФС
по ОКЕИ

КОДЫ	
0710002	
12055555	
5904279891	
71.11.1	
12300	16
384	

Пояснения ¹	Наименование показателя ²	Код	За 2019 г. ³	За 2018 г. ⁴
14.1	Выручка ⁵	2110	43 327	15 380
б	Себестоимость продаж	2120	(218)	(14 500)
	Валовая прибыль (убыток)	2100	43 109	880
	Коммерческие расходы	2210	(-)	(-)
	Управленческие расходы	2220	(-)	(-)
	Прибыль (убыток) от продаж	2200	43 109	880
	Доходы от участия в других организациях	2310	-	-
14.4	Проценты к получению	2320	15	29
14.5	Проценты к уплате	2330	(149)	(-)
14.2	Прочие доходы	2340	146	500
14.3	Прочие расходы	2350	(218)	(799)
	Прибыль (убыток) до налогообложения	2300	42 903	610
	Налог на прибыль	2410	-	-
	в т.ч. текущий налог на прибыль	2411	(-)	(-)
	отложенный налог на прибыль	2412	-	-
14.6	Прочее	2460	(615)	(489)
14.6	в т.ч. налог по УСН	2461	(615)	(462)
	Чистая прибыль (убыток)	2400	42 288	121

Пояснения ¹	Наименование показателя ²	Код	За 2019 г. ³	За 2018 г. ⁴
	Результат от переоценки внеоборотных активов, не включаемый в чистую прибыль (убыток) периода	2510	-	-
	Результат от прочих операций, не включаемый в чистую прибыль (убыток) периода	2520	-	-
	Налог на прибыль от операций, результат которых не включается в чистую прибыль (убыток) периода	2530	-	-
	Совокупный финансовый результат периода ⁶	2500	42 288	121
	СПРАВОЧНО Базовая прибыль (убыток) на акцию	2900	-	-
	Разводненная прибыль (убыток) на акцию	2910	-	-

Руководитель Перевозчиков А.И.
(подпись) (расшифровка подписи)

"23" марта 2020 г.



Примечания

1. Указывается номер соответствующего пояснения к бухгалтерскому балансу и отчету о прибылях и убытках.
2. В соответствии с Пояснением по бухгалтерскому учету "Бухгалтерская отчетность организации" ПБУ 4/99, утвержденным Приказом Министерства финансов Российской Федерации от 6 июля 1999 г. № 43н (по заключению Министерства юстиции Российской Федерации № 6417-ПК от 6 августа 1999 г. указанным Приказ в государственной регистрации не нуждается), показатели об отдельных активах, обязательствах могут приводиться общей суммой с раскрытием в пояснениях к бухгалтерскому балансу, если каждый из этих показателей в отдельности несущественен для оценки заинтересованными пользователями финансового положения организации или финансовых результатов ее деятельности.
3. Указывается отчетный период.
4. Указывается период предыдущего года, аналогичный отчетному периоду.
5. Выручка отражается за минусом налога на добавленную стоимость, акцизов.
6. Совокупный финансовый результат периода определяется как сумма строк "Чистая прибыль (убыток)", "Результат от переоценки внеоборотных активов, не включаемый в чистую прибыль (убыток) периода" и "Результат от прочих операций, не включаемый в чистую прибыль (убыток) отчетного периода".

Отчет об изменениях капитала
за 2019 г.

Организация Общество с ограниченной ответственностью "Специализированный застройщик "Стром"
Идентификационный номер налогоплательщика _____
Вид экономической деятельности Деятельность в области архитектуры, связанная с созданием архитектурного объекта
Организационно-правовая форма / форма собственности Общества с ограниченной ответственностью / Частная собственность
Единица измерения: тыс. руб.

Дата (число, месяц, год)	КОДЫ	
Форма по ОКУД	0710004	
По ОКПО	12055555	
ИНН	5904279891	
по ОКВЭД 2	71.11.1	
по ОКОПФ/ОКФС	12300	16
по ОКЕИ	384	

1. Движение капитала

Наименование показателя	Код НИ/стат	Уставный капитал	Собственные акции, выкупленные у акционеров	Добавочный капитал	Резервный капитал	Нераспределенная прибыль (непокрытый убыток)	Итого
Величина капитала на 31 декабря 2017 г. ¹	3100	10	-	-	-	5 259	5 269
за 2018 г. ²							
Увеличение капитала - всего:	3210	9 990	-	-	-	121	10 111
в том числе:							
чистая прибыль	3211	x	x	x	x	121	121
переоценка имущества	3212	x	x	-	x	-	-
доходы, относящиеся непосредственно на увеличение капитала	3213	x	x	-	x	-	-
дополнительный выпуск акций	3214	-	-	-	x	x	-
увеличение номинальной стоимости акций	3215	-	-	-	x	-	x
реорганизация юридического лица	3216	-	-	-	-	-	-
увеличение уставного капитала дополнительными взносами	3217	9 990	-	-	-	-	9 990

Наименование показателя	Код НИ/ стат	Уставный капитал	Собственные акции, выкупленные у акционеров	Добавочный капитал	Резервный капитал	Нераспре- деленная прибыль (непокрытый убыток)	Итого
Уменьшение капитала - всего:	3220	-	-	-	-	(5 200)	(5 200)
в том числе:							
убыток	3221	x	x	x	x	-	-
переоценка имущества	3222	x	x	-	x	-	-
расходы, относящиеся непосредственно на уменьшение капитала	3223	x	x	-	x	(5 200)	(5 200)
уменьшение номинальной стоимости акций	3224	-	-	-	x	-	-
уменьшение количества акций	3225	-	-	-	x	-	-
реорганизация юридического лица	3226	-	-	-	-	-	-
дивиденды	3227	x	x	x	x	-	-
Изменение добавочного капитала	3230	x	x	-	-	-	x
Изменение резервного капитала	3240	x	x	x	-	-	x
Величина капитала на 31 декабря 2018 г. ²	3200	10 000	-	-	-	180	10 180
за 2019 г. ³							
Увеличение капитала - всего:	3310	-	-	-	-	42 288	42 288
в том числе:							
чистая прибыль	3311	x	x	x	x	42 288	42 288
переоценка имущества	3312	x	x	-	x	-	-
доходы, относящиеся непосредственно на увеличение капитала	3313	x	x	-	x	-	-
дополнительный выпуск акций	3314	-	-	-	x	x	-
увеличение номинальной стоимости акций	3315	-	-	-	x	-	x
реорганизация юридического лица	3316	-	-	-	-	-	-
Уменьшение капитала - всего:	3320	-	-	-	-	-	-
в том числе:							
убыток	3321	x	x	x	x	-	-
переоценка имущества	3322	x	x	-	x	-	-
расходы, относящиеся непосредственно на уменьшение капитала	3323	x	x	-	x	-	-
уменьшение номинальной стоимости акций	3324	-	-	-	x	-	-
уменьшение количества акций	3325	-	-	-	x	-	-
реорганизация юридического лица	3326	-	-	-	-	-	-
дивиденды	3327	x	x	x	x	-	-
Изменение добавочного капитала	3330	x	x	-	-	-	x
Изменение резервного капитала	3340	x	x	x	-	-	x
Величина капитала на 31 декабря 2019 г. ³	3300	10 000	-	-	-	42 468	52 468

2. Корректировки в связи с изменением учетной политики и исправлением ошибок

Наименование показателя	Код НИ/ стат	На 31 декабря 2017 г. ¹	Изменения капитала за 2018 г. ²		На 31 декабря 2018 г. ²
			за счет чистой прибыли (убытка)	за счет иных факторов	
Капитал - всего	3400	-	-	-	-
до корректировок	3410	-	-	-	-
корректировка в связи с изменением учетной политики	3420	-	-	-	-
исправлением ошибок	3500	-	-	-	-
после корректировок					
в том числе:					
нераспределенная прибыль (непокрытый убыток):	3401	-	-	-	-
до корректировок	3411	-	-	-	-
корректировка в связи с изменением учетной политики	3421	-	-	-	-
исправлением ошибок	3501	-	-	-	-
после корректировок					
другие статьи капитала, по которым осуществлены корректировки:	3402	-	-	-	-
(по статьям)					
до корректировок	3412	-	-	-	-
корректировка в связи с изменением учетной политики	3422	-	-	-	-
исправлением ошибок	3502	-	-	-	-
после корректировок					

3. Чистые активы

Наименование показателя	Код НИ/ стат	На 31 декабря 2019 г. ³	На 31 декабря 2018 г. ²	На 31 декабря 2017 г. ¹
Чистые активы	3600	52468	10180	5269

Руководитель Перевозчиков А.И.

(расшифровка подписи)

"23" марта 2020 г.

Примечания

1. Указывается год, предшествующий предыдущему.
2. Указывается предыдущий год.
3. Указывается отчетный год.



Отчет о движении денежных средств
за 2019 г.

Организация Общество с ограниченной ответственностью "Специализированный застройщик
"Стром"
Идентификационный номер налогоплательщика
Вид экономической деятельности Деятельность в области архитектуры, связанная с созданием архитектурного
объекта
Организационно-правовая форма / форма собственности
Общества с ограниченной ответственностью / Частная собственность
Единица измерения: тыс. руб.

Дата (число, месяц, год)
Форма по ОКУД
По ОКПО
ИНН
по
ОКВЭД 2
по ОКПФ/
ОКФС
по ОКЕИ

КОДЫ	
0710005	
1205555	
5904279891	
71.11.1	
12300	16
384	

Наименование показателя	Код НИ/ стат	За 2019 г. ¹	За 2018 г. ²
Денежные потоки от текущих операций			
Поступления - всего	4110	54 672	173 864
в том числе:			
от продажи продукции, товаров, работ и услуг	4111	10	15 380
арендных платежей, лицензионных платежей, роялти, комиссионных и иных аналогичных платежей	4112	-	-
от перепродажи финансовых вложений	4113	-	-
поступления по договорам участия в долевом строительстве	4114	54 534	158 455
прочие поступления	4119	128	29
Платежи - всего	4120	(220 384)	(195 786)
в том числе:			
поставщикам (подрядчикам) за сырье, материалы, работы, услуги	4121	(162 258)	(181 405)
в связи с оплатой труда работников	4122	(2 191)	(2 238)
процентов по долговым обязательствам	4123	(54 523)	(255)
налога на прибыль организаций	4124	(-)	(-)
прочие платежи	4129	(1 412)	(11 888)
Сальдо денежных потоков от текущих операций	4100	(165 712)	(21 922)

Наименование показателя	Код НИ/ стат	За 2019 г. ¹	За 2018 г. ²
Денежные потоки от инвестиционных операций			
Поступления - всего	4210	-	-
в том числе:			
от продажи внеоборотных активов (кроме финансовых вложений)	4211	-	-
от продажи акций других организаций (долей участия)	4212	-	-
от возврата предоставленных займов, от продажи долговых ценных бумаг (прав требования денежных средств к другим лицам)	4213	-	-
дивидендов, процентов по долговым финансовым вложениям и аналогичных поступлений от долевого участия в других организациях	4214	-	-
прочие поступления	4219	-	-
Платежи - всего	4220	(-)	(-)
в том числе:			
в связи с приобретением, созданием, модернизацией, реконструкцией и подготовкой к использованию внеоборотных активов	4221	(-)	(-)
в связи с приобретением акций других организаций (долей участия)	4222	(-)	(-)
в связи с приобретением долговых ценных бумаг (прав требования денежных средств к другим лицам), предоставление займов другим лицам	4223	(-)	(-)
процентов по долговым обязательствам, включаемым в стоимость инвестиционного актива	4224	(-)	(-)
прочие платежи	4229	(-)	(-)
Сальдо денежных потоков от инвестиционных операций	4200	-	-
Денежные потоки от финансовых операций			
Поступления - всего	4310	162 561	183 823
в том числе:			
получение кредитов и займов	4311	162 561	183 823
денежных вкладов собственников (участников)	4312	-	-
от выпуска акций, увеличения долей участия	4313	-	-
от выпуска облигаций, векселей и других долговых ценных бумаг и др.	4314	-	-
прочие поступления	4319	-	-

Наименование показателя	Код НИ/ стат	За 2019 г. ¹	За 2018 г. ²
Платежи - всего	4320	(1 826)	(159 008)
в том числе:			
собственникам (участникам) в связи с выкупом у них акций (долей участия) организации или их выходом из состава участников	4321	(-)	(-)
на уплату дивидендов и иных платежей по распределению прибыли в пользу собственников (участников)	4322	(-)	(-)
в связи с погашением (выкупом) векселей и других долговых ценных бумаг, возврат кредитов и займов	4323	(1 826)	(159 008)
прочие платежи	4329	(-)	(-)
Сальдо денежных потоков от финансовых операций	4300	160 735	24 815
Сальдо денежных потоков за отчетный период	4400	(4 977)	2 893
Остаток денежных средств и денежных эквивалентов на начало отчетного периода	4450	5 070	2 177
Остаток денежных средств и денежных эквивалентов на конец отчетного периода	4500	93	5 070
Величина влияния изменений курса иностранной валюты по отношению к рублю	4490	-	-

Руководитель  Перевозчиков А.И.

"23" марта 2020 г.

(подпись) (расшифровка подписи)

Примечания

1. Указывается отчетный период.
2. Указывается период предыдущего года, аналогичный отчетному периоду

Пояснения к бухгалтерскому балансу
и отчету о финансовых результатах (тыс. руб)

1. Нематериальные активы и расходы на научно-исследовательские, опытно-конструкторские и технологические работы (НИОКР)
1.1. Наличие и движение нематериальных активов

с.1

Наименование показателя	Код	Период	Изменения за период										На конец периода					
			На начало года		Выбыло				Убыток от обесценения	Переоценка		первоначальная стоимость	накопленная амортизация и убытки от обесценения					
			первоначальная стоимость	накопленная амортизация и убытки от обесценения	первоначальная стоимость	накопленная амортизация и убытки от обесценения	начислено амортизации	Первоначальная стоимость		Накопленная амортизация								
Нематериальные активы - всего	5100	за 2019г.	-	-	-	-	-	-	-	-	-	-	-	-	-	-	-	
в том числе:	5110	за 2018г.	-	-	-	-	-	-	-	-	-	-	-	-	-	-	-	-
	5101	за 2019г.	-	-	-	-	-	-	-	-	-	-	-	-	-	-	-	-
	5111	за 2018г.	-	-	-	-	-	-	-	-	-	-	-	-	-	-	-	-

1.2. Первоначальная стоимость нематериальных активов, созданных самой организацией

Наименование показателя	Код	На 31 декабря 2019 г.		На 31 декабря 2018 г.	
		5120	5121	5120	5121
Всего		-	-	-	-
в том числе:					

1.3. Нематериальные активы с полностью погашенной стоимостью

Наименование показателя	Код	На 31 декабря 2019 г.	На 31 декабря 2018 г.	На 31 декабря 2017 г.
Всего	5130	-	-	-
в том числе:	5131	-	-	-

1.4. Наличие и движение результатов НИОКР

Наименование показателя	Код	Период	На начало года		Поступило	Изменения за период		На конец периода	
			первоначальная стоимость	часть стоимости, списанной на расходы		Выбыло		первоначальная стоимость	часть стоимости, списанной на расходы за период
						первоначальная стоимость	часть стоимости, списанной на расходы		
НИОКР - всего	5140	за 2019г.	-	-	-	-	-	-	-
	5150	за 2018г.	-	-	-	-	-	-	-
в том числе:	5141	за 2019г.	-	-	-	-	-	-	-
	5151	за 2018г.	-	-	-	-	-	-	-

1.5. Незаконченные и неоформленные НИОКР и незаконченные операции по приобретению нематериальных активов

Наименование показателя	Код	Период	На начало года	Изменения за период		На конец периода
				затраты за период	списано затрат как не давших положительного результата	
Затраты по незаконченным исследованиям и разработкам - всего	5160	за 2019г.	-	-	принято к учету в качестве нематериальных активов или НИОКР	-
	5170	за 2018г.	-	-		-
В том числе:						
незаконченные операции по приобретению нематериальных активов - всего	5161	за 2019г.	-	-		-
	5171	за 2018г.	-	-		-
	5180	за 2019г.	-	-		-
	5190	за 2018г.	-	-		-
В том числе:						
	5181	за 2019г.	-	-		-
	5191	за 2018г.	-	-		-



Руководитель Перевозчиков Алексей Игоревич
(подпись) (расшифровка подписи)

11 февраля 2020 г.

2.2. Незавершенные капитальные вложения


Наименование показателя	Код	Период	На начало года	Изменения за период			На конец периода
				затраты за период	списано	принято к учету в качестве основных средств или увеличена стоимость	
Незавершенное строительство и незаконченные операции по приобретению, модернизации и т.п. основных средств - всего	5240	за 2019г.	185 276	478 925	(580 192)	-	84 009
	5250	за 2018г.	11 369	194 695	(20 788)	-	185 276
в том числе: незавершенное строительство	5241	за 2019г.	185 276	478 925	(580 192)	-	84 009
	5251	за 2018г.	11 369	194 695	(20 788)	-	185 276

2.3. Изменение стоимости основных средств в результате достройки, дооборудования, реконструкции и частичной ликвидации

Наименование показателя	Код	за 2019г.	за 2018г.
Увеличение стоимости объектов основных средств в результате достройки, дооборудования, реконструкции - всего	5260	-	-
в том числе:			
Уменьшение стоимости объектов основных средств в результате частичной ликвидации - всего:	5270	-	-
в том числе:	5271	-	-

2.4. Иное использование основных средств

Наименование показателя	Код	На 31 декабря 2019 г.	На 31 декабря 2018 г.	На 31 декабря 2017 г.
Переданные в аренду основные средства, числящиеся на балансе	5280	-	-	-
Переданные в аренду основные средства, числящиеся за балансом	5281	-	-	-
Полученные в аренду основные средства, числящиеся на балансе	5282	-	-	-
Полученные в аренду основные средства, числящиеся за балансом	5283	-	-	-
Объекты недвижимости, принятые в эксплуатацию и фактически используемые, находящиеся в процессе государственной регистрации	5284	-	-	-
Основные средства, переведенные на консервацию	5285	-	-	-
Иное использование основных средств (залог и др.)	5286	-	-	-
	5287	-	-	-



Руководитель _____
 (подпись)
 Первозчиков Алексей
 Игоревич
 (расшифровка подписи)

11 февраля 2020 г.

3.2. Иное использование финансовых вложений

Наименование показателя	Код	На 31 декабря 2019 г.	На 31 декабря 2018 г.	На 31 декабря 2017 г.
Финансовые вложения, находящиеся в залоге - всего	5320	-	-	-
в том числе:				
5321				
Финансовые вложения, переданные третьим лицам (кроме продажи) - всего	5325	-	-	-
в том числе:				
5326				
5329				
Иное использование финансовых вложений				




Руководитель Перевозчиков Алексей Игоревич
(расшифровка подписи)

11 февраля 2020 г.

4.2. Запасы в залоге

Наименование показателя	Код	На 31 декабря 2019 г.	На 31 декабря 2018 г.	На 31 декабря 2017 г.
Запасы, не оплаченные на отчетную дату - всего	5440	-	-	-
в том числе:				
Запасы, находящиеся в залоге по договору - всего	5441	-	-	-
в том числе:	5445	-	-	-
	5446	-	-	-



Руководитель _____
 (подпись)

Перевозчиков Алексей
 Игоревич
 (расшифровка подписи)

11 февраля 2020 г.

5.2. Просроченная дебиторская задолженность


Наименование показателя	Код	На 31 декабря 2019 г.		На 31 декабря 2018 г.		На 31 декабря 2017 г.	
		учтенная по условиям договора	балансовая стоимость	учтенная по условиям договора	балансовая стоимость	учтенная по условиям договора	балансовая стоимость
Всего	5540	-	-	-	-	-	-
в том числе:							
расчеты с покупателями и заказчиками	5541	-	-	-	-	-	-
расчеты с поставщиками и заказчиками (в части авансовых платежей, предоплат)	5542	-	-	-	-	-	-
прочая	5543	-	-	-	-	-	-
	5544	-	-	-	-	-	-

5.3. Наличие и движение кредиторской задолженности

Наименование показателя	Код	Период	Остаток на начало года	Изменения за период						перевод из Долго-в краткосрочную задолженность	перевод из Дебиторской в дебиторскую задолженность	перевод из кредитной в дебиторскую задолженность	Остаток на конец периода
				поступление			выбыло						
				в результате хозяйственных операций (сумма долга по сделке, операции)	причитающиеся проценты, штрафы и иные начисления	погашение	спливание на финансовый результат						
Долгосрочная кредиторская задолженность - всего	5551	за 2019г.	22 274	163 371	-	(12 274)	-	-	-	-	-	173 371	
в том числе:	5571	за 2018г.	1 000	22 274	-	(1 000)	-	-	-	-	-	22 274	
кредиты	5552	за 2019г.	-	163 371	-	-	-	-	-	-	-	163 371	
	5572	за 2018г.	-	-	-	-	-	-	-	-	-	-	
займы	5553	за 2019г.	22 274	-	-	(12 274)	-	-	-	-	-	10 000	
	5573	за 2018г.	1 000	22 274	-	(1 000)	-	-	-	-	-	22 274	
прочая	5554	за 2019г.	-	-	-	-	-	-	-	-	-	-	
	5574	за 2018г.	-	-	-	-	-	-	-	-	-	-	
	5555	за 2019г.	-	-	-	-	-	-	-	X	X	-	
	5575	за 2018г.	-	-	-	-	-	-	-	X	X	-	
Краткосрочная кредиторская задолженность - всего	5560	за 2019г.	15 105	28 315	-	(344)	-	-	-	-	-	43 076	
в том числе:	5580	за 2018г.	25 739	2 041	-	(12 675)	-	-	-	-	-	15 105	
расчеты с поставщиками и подрядчиками	5561	за 2019г.	3 683	17 147	-	-	-	-	-	-	-	20 830	
	5581	за 2018г.	15 917	-	-	(12 234)	-	-	-	-	-	3 683	
авансы полученные	5562	за 2019г.	-	-	-	-	-	-	-	-	-	-	
	5582	за 2018г.	-	-	-	-	-	-	-	-	-	-	
расчеты по налогам и взносам	5563	за 2019г.	145	-	-	(145)	-	-	-	-	-	-	
	5583	за 2018г.	454	-	-	(309)	-	-	-	-	-	145	
кредиты	5564	за 2019г.	-	-	-	-	-	-	-	-	-	-	
	5584	за 2018г.	-	-	-	-	-	-	-	-	-	-	
займы	5565	за 2019г.	11 076	3 784	-	-	-	-	-	-	-	14 860	
	5585	за 2018г.	9 035	2 041	-	-	-	-	-	-	-	11 076	
прочая	5566	за 2019г.	201	-	-	(199)	-	-	-	-	-	2	
	5586	за 2018г.	333	-	-	(132)	-	-	-	-	-	201	
проценты по кредитам	5567	за 2019г.	-	7 384	-	-	-	-	-	X	X	7 384	
	5587	за 2018г.	-	-	-	-	-	-	-	X	X	-	
Итого	5550	за 2019г.	37 379	191 686	-	(12 618)	-	-	X	X	X	216 447	
	5570	за 2018г.	26 739	24 315	-	(13 675)	-	-	X	X	X	37 379	

5.4. Просроченная кредиторская задолженность

Наименование показателя	Код	На 31 декабря 2019 г.	На 31 декабря 2018 г.	На 31 декабря 2017 г.
Всего	5590	-	-	-
в том числе:				
расчеты с поставщиками и подрядчиками	5591	-	-	-
расчеты с покупателями и заказчиками	5592	-	-	-
прочая задолженность	5593	-	-	-
	5594	-	-	-



Руководитель Перевозчиков Алексей Игоревич
(расшифровка подписи)

11 февраля 2020 г.

6. Затраты на производство (расходы на продажу)*

Наименование показателя	Код	за 2019г.	за 2018г.
Материальные затраты	5610	-	14 456
Расходы на оплату труда	5620	-	-
Отчисления на социальные нужды	5630	-	-
Амортизация	5640	-	-
Прочие затраты	5650	218	44
Итого по элементам	5660	218	14 500
Фактическая себестоимость проданных товаров	5665	-	-
Изменение остатков (прирост [-]); незавершенного производства, готовой продукции и др.	5670	-	-
Изменение остатков (уменьшение [+]); незавершенного производства, готовой продукции и др.	5680	-	-
Итого расходы по обычным видам деятельности	5600	218	14 500

* - Для организаций, осуществляющих торговую деятельность добавлена строка 5665, учитывающая фактическую себестоимость товаров



Руководитель **Первозчиков Алексей Игоревич**
(расшифровка подписи)

11 февраля 2020 г.

7. Оценочные обязательства

Наименование показателя	Код	Остаток на начало года	Признано	Погашено	Списано как избыточная сумма	Остаток на конец периода
Оценочные обязательства - всего	5700	-	7 141	-	-	7 141
в том числе: по предстоящим расходам, связанным со строительством	5701	-	7 141	-	-	7 141




Руководитель _____
 Перевозчиков Алексей Игоревич
 (подпись) (расшифровка подписи)

11 февраля 2020 г.

8. Обеспечения обязательств

Наименование показателя	Код	На 31 декабря 2019 г.	На 31 декабря 2018 г.	На 31 декабря 2017 г.
Полученные - всего	5800	-	-	-
в том числе:				
Выданные - всего	5801	-	-	-
в том числе:	5810	220 460	197 221	-
залог земельного участка	5811	5 580	5 580	-
залог имущественных прав	5812	191 641	191 641	-
залог земельного участка и НДС в обеспечение обязательств перед дольщиками	5813	23 239	-	-



Руководитель ООО «Строй» **Перевозчиков Алексей Игоревич**
 (расшифровка подписи)

11 февраля 2020 г.

9. Государственная помощь

Наименование показателя	Код	за 2019г.		за 2018г.	
		На начало года	Получено за год	Возвращено за год	На конец года
Получено бюджетных средств - всего	5900	-	-	-	-
в том числе:					
на текущие расходы	5901	-	-	-	-
на вложения во внеоборотные активы	5905	-	-	-	-
Бюджетные кредиты - всего					
в том числе:					
за 2019г.	5910	-	-	-	-
за 2018г.	5920	-	-	-	-
за 2019г.	5911	-	-	-	-
за 2018г.	5921	-	-	-	-



Руководитель: **Перевозчиков Алексей Игоревич**
(подпись)
(расшифровка подписи)

11 февраля 2020 г.