

**Российская Федерация  
Общество с ограниченной ответственностью  
«КАО-АУДИТ»**

---

**Аудиторское заключение независимого аудитора  
о бухгалтерской (финансовой) отчетности  
Общества с ограниченной ответственностью  
«ПСФ «КРОСТ»,  
составленной в соответствии с установленными  
правилами составления бухгалтерской отчетности  
за 2017 год**

### ***Мнение***

Мы провели аудит прилагаемой бухгалтерской (финансовой) отчетности Общества с ограниченной ответственностью «ПСФ «КРОСТ» (ОГРН 1037739184537, 125212, г. Москва, ул. Адмирала Макарова, д.6, строение 13, этаж 3, помещение 3), состоящей из бухгалтерского баланса по состоянию на 31 декабря 2017 года, отчета о финансовых результатах за 2017 год, приложений к бухгалтерскому балансу и отчету о финансовых результатах, в том числе отчета об изменениях капитала за 2017 год и отчета о движении денежных средств за 2017 год, пояснений к бухгалтерскому балансу и отчету о финансовых результатах за 2017 год, включая краткий обзор основных положений учетной политики.

По нашему мнению, прилагаемая годовая бухгалтерская (финансовая) отчетность отражает достоверно во всех существенных аспектах финансовое положение Общества с ограниченной ответственностью «ПСФ «КРОСТ» по состоянию на 31 декабря 2017 года, финансовые результаты его деятельности и движение денежных средств за 2017 год в соответствии с правилами составления бухгалтерской (финансовой) отчетности, установленными в Российской Федерации.

### ***Основание для выражения мнения***

Мы провели аудит в соответствии с Международными стандартами аудита (МСА). Наша ответственность в соответствии с этими стандартами описана в разделе «Ответственность аудитора за аудит годовой бухгалтерской (финансовой) отчетности» настоящего заключения. Мы являемся независимыми по отношению к аудируемому лицу в соответствии с Правилами независимости аудиторов и аудиторских организаций и Кодексом профессиональной этики аудиторов, соответствующими Кодексу этики профессиональных бухгалтеров, разработанному Советом по международным стандартам этики для профессиональных бухгалтеров, и нами выполнены прочие иные обязанности в соответствии с этими требованиями профессиональной этики. Мы полагаем, что полученные нами аудиторские доказательства являются достаточными и надлежащими, чтобы служить основанием для выражения нашего мнения.

### ***Ответственность руководства аудируемого лица за годовую бухгалтерскую (финансовую) отчетность***

Руководство несет ответственность за подготовку и достоверное представление указанной годовой бухгалтерской (финансовой) отчетности в соответствии с правилами составления бухгалтерской (финансовой) отчетности, установленными в Российской Федерации, и за систему внутреннего контроля, которую руководство считает необходимой для подготовки годовой бухгалтерской (финансовой) отчетности, не содержащей существенных искажений вследствие недобросовестных действий или ошибок.

При подготовке годовой бухгалтерской (финансовой) отчетности руководство несет ответственность за оценку способности аудируемого лица продолжать непрерывно свою деятельность, за раскрытие в соответствующих случаях сведений, относящихся к непрерывности деятельности, и за составление отчетности на основе допущения о

непрерывности деятельности, за исключением случаев, когда руководство намеревается ликвидировать аудируемое лицо, прекратить его деятельность или когда у него отсутствует какая-либо иная реальная альтернатива, кроме ликвидации или прекращения деятельности.

### **Ответственность аудитора за аудит годовой бухгалтерской (финансовой) отчетности**

Наша цель состоит в получении разумной уверенности в том, что годовая бухгалтерская (финансовая) отчетность не содержит существенных искажений вследствие недобросовестных действий или ошибок, и в составлении аудиторского заключения, содержащего наше мнение. Разумная уверенность представляет собой высокую степень уверенности, но не является гарантией того, что аудит, проведенный в соответствии с МСА, всегда выявляет существенные искажения при их наличии. Искажения могут быть результатом недобросовестных действий или ошибок и считаются существенными, если можно обоснованно предположить, что в отдельности или в совокупности они могут повлиять на экономические решения пользователей, принимаемые на основе этой годовой бухгалтерской (финансовой) отчетности.

В рамках аудита, проводимого в соответствии с МСА, мы применяем профессиональное суждение и сохраняем профессиональный скептицизм на протяжении всего аудита. Кроме того, мы:

- а) выявляем и оцениваем риски существенного искажения годовой бухгалтерской (финансовой) отчетности вследствие недобросовестных действий или ошибок; разрабатываем и проводим аудиторские процедуры в ответ на эти риски; получаем аудиторские доказательства, являющиеся достаточными и надлежащими, чтобы служить основанием для выражения нашего мнения. Риск необнаружения существенного искажения в результате недобросовестных действий выше, чем риск необнаружения существенного искажения в результате ошибки, так как недобросовестные действия могут включать сговор, подлог, умышленный пропуск, искаженное представление информации или действия в обход системы внутреннего контроля;
- б) получаем понимание системы внутреннего контроля, имеющей значение для аудита, с целью разработки аудиторских процедур, соответствующих обстоятельствам, но не с целью выражения мнения об эффективности системы внутреннего контроля аудируемого лица;
- в) оцениваем надлежащий характер применяемой учетной политики, обоснованность бухгалтерских оценок и соответствующего раскрытия информации, подготовленного руководством аудируемого лица;
- г) делаем вывод о правомерности применения руководством аудируемого лица допущения о непрерывности деятельности, а на основании полученных аудиторских доказательств – вывод о том, имеется ли существенная неопределенность в связи с событиями или условиями, в результате которых могут возникнуть значительные сомнения в способности аудируемого лица продолжать непрерывно свою деятельность. Если мы приходим к выводу о наличии существенной неопределенности, мы должны привлечь внимание в нашем аудиторском заключении к соответствующему раскрытию информации в годовой бухгалтерской (финансовой) отчетности или, если такое раскрытие информации является ненадлежащим, модифицировать наше мнение. Наши выводы основаны на аудиторских доказательствах, полученных до даты нашего аудиторского заключения.





**Бухгалтерский баланс**  
на 31 декабря 2017 г.

5	Дата (число, месяц, год)	Форма по ОКУД	Коды		
Общество с ограниченной ответственностью "ПСФ"КРОСТ"			0710001		
Организация		по ОКПО	31	12	2017
Идентификационный номер налогоплательщика		ИНН	22695327		
Экономической деятельности	Деятельность заказчика-застройщика	по ОКВЭД	7712005280		
Организационно-правовая форма / форма собственности	Общество с ограниченной ответственностью / Частная собственность	по ОКФС / ОКФС	71.12.2		
Единица измерения: в тыс. рублей		по ОКЕИ	12300	16	
Местонахождение (адрес)	12, Москва г, Адмирала Макарова ул, дом № 6, строение 13		384		

Показатели	Наименование показателя	Код	На 31 декабря 2017 г.	На 31 декабря 2016 г.	На 31 декабря 2015 г.
	<b>АКТИВ</b>				
	<b>I. ВНЕОБОРОТНЫЕ АКТИВЫ</b>				
	Нематериальные активы	1110	9	10	11
	Результаты исследований и разработок	1120	-	-	-
	Нематериальные поисковые активы	1130	-	-	-
	Материальные поисковые активы	1140	-	-	-
	Основные средства	1150	12 390 493	9 607 785	14 906 407
	Доходные вложения в материальные ценности	1160	-	-	-
	Финансовые вложения	1170	10 000	-	2 141
	Отложенные налоговые активы	1180	7 358	7 946	8 270
	Прочие внеоборотные активы	1190	-	-	-
	<b>Итого по разделу I</b>	<b>1100</b>	<b>12 407 859</b>	<b>9 615 740</b>	<b>14 916 829</b>
	<b>II. ОБОРОТНЫЕ АКТИВЫ</b>				
	Запасы	1210	49 718	1 691	-
	Налог на добавленную стоимость по приобретенным ценностям	1220	1 614 744	1 027 759	1 868 477
	Дебиторская задолженность	1230	5 341 043	4 482 691	5 380 354
	Финансовые вложения (за исключением денежных эквивалентов)	1240	5 236 893	3 560 111	3 361 457
	Денежные средства и денежные эквиваленты	1250	642 059	15 701	7 251
	Прочие оборотные активы	1260	29 528	16 303	7 272
	<b>Итого по разделу II</b>	<b>1200</b>	<b>12 913 985</b>	<b>9 104 256</b>	<b>10 624 810</b>
	<b>БАЛАНС</b>	<b>1600</b>	<b>25 321 844</b>	<b>18 719 996</b>	<b>25 541 639</b>

нения	Наименование показателя	Код	На 31 декабря 2017 г.	На 31 декабря 2016 г.	На 31 декабря 2015 г.
	<b>ПАССИВ</b>				
	<b>III. КАПИТАЛ И РЕЗЕРВЫ</b>				
	Уставный капитал (складочный капитал, уставный фонд, вклады товарищей)	1310	40 000	18	18
	Собственные акции, выкупленные у акционеров	1320	-	-	-
	Переоценка внеоборотных активов	1340	-	-	-
	Добавочный капитал (без переоценки)	1350	-	-	-
	Резервный капитал	1360	-	-	-
	Нераспределенная прибыль (непокрытый убыток)	1370	265 241	248 126	265 277
	Итого по разделу III	1300	305 241	248 145	265 296
	<b>IV. ДОЛГОСРОЧНЫЕ ОБЯЗАТЕЛЬСТВА</b>				
	Заемные средства	1410	8 897 322	4 011 007	7 166 128
	Отложенные налоговые обязательства	1420	-	-	-
	Оценочные обязательства	1430	-	-	-
	Прочие обязательства	1450	-	-	-
	Итого по разделу IV	1400	8 897 322	4 011 007	7 166 128
	<b>V. КРАТКОСРОЧНЫЕ ОБЯЗАТЕЛЬСТВА</b>				
	Заемные средства	1510	1 506 487	2 307 041	1 140 545
	Кредиторская задолженность	1520	14 612 794	12 153 803	16 969 670
	Доходы будущих периодов	1530	-	-	-
	Оценочные обязательства	1540	-	-	-
	Прочие обязательства	1550	-	-	-
	Итого по разделу V	1500	16 119 282	14 460 844	18 110 215
	<b>БАЛАНС</b>	1700	25 321 844	18 719 996	25 541 639



КОВОДИТЕЛЬ

(подпись)

Мосин Виктор Сергеевич

(расшифровка подписи)

30 марта 2018 г.

771200526

**Отчет о финансовых результатах  
за Январь - Декабрь 2017 г.**


		<b>Коды</b>		
		<b>0710002</b>		
		<b>31</b>	<b>12</b>	<b>2017</b>
		<b>22695327</b>		
		<b>7712005280</b>		
		<b>71.12.2</b>		
		<b>12300</b>	<b>16</b>	
		<b>384</b>		

Форма по ОКУД \_\_\_\_\_  
 Дата (число, месяц, год) \_\_\_\_\_  
 Общество с ограниченной ответственностью "ПСФ"КРОСТ" \_\_\_\_\_  
 по ОКПО \_\_\_\_\_  
 Идентификационный номер налогоплательщика \_\_\_\_\_  
 ИНН \_\_\_\_\_  
 по \_\_\_\_\_  
 экономической деятельности Деятельность заказчика-застройщика \_\_\_\_\_  
 по ОКВЭД \_\_\_\_\_  
 организационно-правовая форма / форма собственности \_\_\_\_\_  
 общества с ограниченной ответственностью \_\_\_\_\_  
 по ОКОПФ / ОКФС \_\_\_\_\_  
 единица измерения: в тыс. рублей \_\_\_\_\_  
 по ОКЕИ \_\_\_\_\_

Пояснения	Наименование показателя	Код	За Январь - Декабрь 2017 г.	За Январь - Декабрь 2016 г.
	Выручка	2110	3 777 907	4 614 665
	Себестоимость продаж	2120	(1 319 365)	(2 218 331)
	Валовая прибыль (убыток)	2100	2 458 542	2 396 334
	Коммерческие расходы	2210	-	-
	Управленческие расходы	2220	(1 523 330)	(1 498 652)
	Прибыль (убыток) от продаж	2200	935 212	897 682
	Доходы от участия в других организациях	2310	-	-
	Проценты к получению	2320	150 460	94 656
	Проценты к уплате	2330	(879 591)	(926 628)
	Прочие доходы	2340	246 576	754 312
	Прочие расходы	2350	(369 269)	(674 835)
	Прибыль (убыток) до налогообложения	2300	83 388	145 187
	Текущий налог на прибыль	2410	(17 033)	(28 923)
	в т.ч. постоянные налоговые обязательства (активы)	2421	(944)	(210)
	Изменение отложенных налоговых обязательств	2430	-	-
	Изменение отложенных налоговых активов	2450	(588)	(324)
	Прочее	2460	(2 653)	(33 091)
	Чистая прибыль (убыток)	2400	63 114	82 849

Уяснения	Наименование показателя	Код	За Январь - Декабрь 2017 г.	За Январь - Декабрь 2016 г.
	Результат от переоценки внеоборотных активов, не включаемый в чистую прибыль (убыток) периода	2510	-	-
	Результат от прочих операций, не включаемый в чистую прибыль (убыток) периода	2520	-	-
	Совокупный финансовый результат периода	2500	63 114	82 849
	<b>СПРАВОЧНО</b>			
	Базовая прибыль (убыток) на акцию	2900	-	-
	Разводненная прибыль (убыток) на акцию	2910	-	-

Соводитель

  
 (подпись)

Мосин Виктор Сергеевич

(расшифровка подписи)

30 марта 2018 г.



за Январь - Декабрь 2017 г.

Коды	
0710003	0710003
31	12 2017
22695327	
7712005280	
71.12.2	
12300	16
384	

Форма по ОКУД

Дата (число, месяц, год)

Общество с ограниченной ответственностью "ПСФ"КРОСТ"

Организация

Идентификационный номер налогоплательщика

Вид экономической

деятельности

Деятельность заказчика-застройщика

Организационно-правовая форма / форма собственности

Общества с ограниченной

ответственностью / Частная собственность

Единица измерения: в тыс. рублей

1. Движение капитала

Наименование показателя	Код	Уставный капитал	Собственные акции, выкупленные у акционеров	Добавочный капитал	Резервный капитал	Нераспределенная прибыль (непокрытый убыток)	Итого
Величина капитала на 31 декабря 2015 г.	3100	18	-	-	-	265 277	265 295
Увеличение капитала - всего:	3210	-	-	-	-	82 849	82 849
в том числе:							
чистая прибыль	3211	X	X	X	X	82 849	82 849
переоценка имущества	3212	X	X	X	X	-	-
доходы, относящиеся непосредственно на увеличение капитала	3213	X	X	X	X	-	-
дополнительный выпуск акций	3214	-	-	-	X	-	-
увеличение номинальной стоимости акций	3215	-	-	-	X	-	-
реорганизация юридического лица	3216	-	-	-	-	-	X


Наименование показателя	Код	Уставный капитал	выкупленные у акционеров	Добавочный капитал	Резервный капитал	прибыль (непокрытый убыток)	Итого
Уменьшение капитала - всего:	3220	-	-	-	-	100 000	100 000
в том числе:							
убыток							
переоценка имущества	3221	X	X	X	X	-	-
расходы, относящиеся непосредственно на уменьшение капитала	3222	X	X	-	X	-	-
уменьшение номинальной стоимости акций	3223	X	X	-	X	-	-
уменьшение количества акций	3224	-	-	-	X	-	-
реорганизация юридического лица	3225	-	-	-	X	-	-
дивиденды	3226	-	-	-	-	-	-
Изменение добавочного капитала	3227	X	X	X	X	-	-
Изменение резервного капитала	3230	X	X	-	-	100 000	100 000
Изменение резервного капитала	3240	X	X	X	-	-	X
Величина капитала на 31 декабря 2016 г.	3200	18	-	-	-	248 126	248 144
Увеличение капитала - всего:	3310	-	-	-	-	63 114	63 114
в том числе:							
чистая прибыль							
переоценка имущества	3311	X	X	X	X	-	-
доходы, относящиеся непосредственно на увеличение капитала	3312	X	X	-	X	63 114	63 114
дополнительный выпуск акций	3313	X	X	-	X	-	-
увеличение номинальной стоимости акций	3314	-	-	-	X	X	-
реорганизация юридического лица	3315	-	-	-	X	-	-
Уменьшение капитала - всего:	3320	-	-	-	-	-	-
в том числе:							
убыток							
переоценка имущества	3321	X	X	X	X	-	-
расходы, относящиеся непосредственно на уменьшение капитала	3322	X	X	-	X	-	-
уменьшение номинальной стоимости акций	3323	X	X	-	X	-	-
уменьшение количества акций	3324	-	-	-	X	-	-
реорганизация юридического лица	3325	-	-	-	X	-	-
дивиденды	3326	-	-	-	-	-	-
Изменение добавочного капитала	3327	X	X	X	X	-	-
Изменение резервного капитала	3330	X	X	-	-	46 000	46 000
Изменение резервного капитала	3340	X	X	X	-	-	X
Величина капитала на 31 декабря 2017 г.	3300	40 000	-	-	-	265 241	305 241

4. **Корректировки в связи с изменением уступки покупателя и покупателями**

Наименование показателя	Код	На 31 декабря 2015 г.	Изменения капитала за 2016 г.		На 31 декабря 2016 г.
			за счет чистой прибыли (убытка)	за счет иных факторов	
<b>Капитал - всего</b>					
до корректировок	3400	265 296	82 849	(100 000)	248 145
корректировка в связи с: изменением учетной политики	3410	-	-	-	-
исправлением ошибок	3420	-	-	-	-
после корректировок	3500	265 296	82 849	(100 000)	248 145
в том числе:					
нераспределенная прибыль (непокрытый убыток):					
до корректировок	3401	265 277	82 849	(100 000)	248 126
корректировка в связи с: изменением учетной политики	3411	-	-	-	-
исправлением ошибок	3421	-	-	-	-
после корректировок	3501	265 277	82 849	(100 000)	248 126
до корректировок	3402	-	-	-	-
корректировка в связи с: изменением учетной политики	3412	-	-	-	-
исправлением ошибок	3422	-	-	-	-
после корректировок	3502	-	-	-	-

У. ИЮЛИАШУ ШЕРТТЭЛЭЭ

Наименование показателя	Код	На 31 декабря 2017 г.	На 31 декабря 2016 г.	На 31 декабря 2015 г.
Чистые активы	3600	305 241	248 144	265 296

Руководитель  (подпись) **Мосин Виктор Сергеевич** (расшифровка подписи)

30 марта 2018 г.



**Отчет о движении денежных средств  
за Январь - Декабрь 2017 г.**

Общество с ограниченной ответственностью "ПСФ"КРОСТ"

Организационный номер налогоплательщика \_\_\_\_\_  
 Экономической деятельности Деятельность заказчика-застройщика  
 Организационно-правовая форма / форма собственности \_\_\_\_\_  
 Форма собственности Частная собственность  
 Единица измерения: в тыс. рублей

Форма по ОКУД \_\_\_\_\_  
 Дата (число, месяц, год) \_\_\_\_\_  
 по ОКПО \_\_\_\_\_  
 ИНН \_\_\_\_\_  
 по ОКВЭД \_\_\_\_\_  
 по ОКОПФ / ОКФС \_\_\_\_\_  
 по ОКЕИ \_\_\_\_\_

Коды		
0710004		
31	12	2017
22695327		
7712005280		
71.12.2		
12300	16	
384		

Наименование показателя	Код	За Январь - Декабрь 2017 г.	За Январь - Декабрь 2016 г.
<b>Денежные потоки от текущих операций</b>			
Поступления - всего	4110	16 708 107	12 439 095
в том числе:			
от продажи продукции, товаров, работ и услуг	4111	9 081 598	6 883 906
арендных платежей, лицензионных платежей, роялти, комиссионных и иных аналогичных платежей	4112	-	-
от перепродажи финансовых вложений	4113	-	-
	4114	-	-
прочие поступления	4119	7 626 509	5 555 189
Платежи - всего	4120	(16 163 298)	(11 051 910)
в том числе:			
поставщикам (подрядчикам) за сырье, материалы, работы, услуги	4121	(6 724 664)	(2 266 217)
в связи с оплатой труда работников	4122	(1 129 014)	(1 068 551)
процентов по долговым обязательствам	4123	(805 163)	(882 115)
налога на прибыль организаций	4124	(23 288)	(46 111)
	4125	-	-
прочие платежи	4129	(7 481 169)	(6 788 916)
Излишнее денежное потоков от текущих операций	4100	544 809	1 387 185
<b>Денежные потоки от инвестиционных операций</b>			
Поступления - всего	4210	182 353	44 864
в том числе:			
от продажи внеоборотных активов (кроме финансовых вложений)	4211	-	-
от продажи акций других организаций (долей участия)	4212	-	-
от возврата предоставленных займов, от продажи долговых ценных бумаг (прав требования денежных средств к другим лицам)	4213	182 353	44 864
дивидендов, процентов по долговым финансовым вложениям и аналогичных поступлений от долевого участия в других организациях	4214	-	-
	4215	-	-
прочие поступления	4219	-	-
Платежи - всего	4220	(1 676 468)	(590 987)
в том числе:			
в связи с приобретением, созданием, модернизацией, реконструкцией и подготовкой к использованию внеоборотных активов	4221	-	-
в связи с приобретением акций других организаций (долей участия)	4222	-	-
в связи с приобретением долговых ценных бумаг (прав требования денежных средств к другим лицам), предоставление займов другим лицам	4223	(1 676 468)	(590 987)
процентов по долговым обязательствам, включаемым в стоимость инвестиционного актива	4224	-	-
	4225	-	-
прочие платежи	4229	-	-
Излишнее денежное потоков от инвестиционных операций	4200	(1 494 115)	(546 123)

Наименование показателя	Код	За Январь - Декабрь 2017 г.	За Январь - Декабрь 2016 г.
<b>Денежные потоки от финансовых операций</b>			
поступления - всего	4310	17 974 104	7 649 254
в том числе:			
получение кредитов и займов	4311	17 974 104	7 649 254
денежных вкладов собственников (участников)	4312	-	-
от выпуска акций, увеличения долей участия	4313	-	-
от выпуска облигаций, векселей и других долговых ценных бумаг и др.	4314	-	-
	4315	-	-
прочие поступления	4319	-	-
платежи - всего	4320	(16 398 414)	(8 481 467)
в том числе:			
собственникам (участникам) в связи с выкупом у них акций (долей участия) организации или их выходом из состава участников	4321	-	-
на уплату дивидендов и иных платежей по распределению прибыли в пользу собственников (участников)	4322	-	-
в связи с погашением (выкупом) векселей и других долговых ценных бумаг, возврат кредитов и займов	4323	(16 398 414)	(8 481 467)
	4324	-	-
прочие платежи	4329	-	-
чистый доход денежных потоков от финансовых операций	4300	1 575 690	(832 213)
чистый доход денежных потоков за отчетный период	4400	626 384	8 849
сальдо денежных средств и денежных эквивалентов на начало отчетного периода	4450	15 701	7 251
сальдо денежных средств и денежных эквивалентов на конец отчетного периода	4500	642 059	15 701
изменение величины влияния изменений курса иностранной валюты по отношению к рублю	4490	(26)	(399)

Руководитель

(подпись)

Мосин Виктор Сергеевич

(расшифровка подписи)

30 марта 2018 г.

**Отчет о целевом использовании средств  
за Январь - Декабрь 2017 г.**

Форма по ОКУД

Дата (год, месяц, число)

Общество с ограниченной ответственностью "ПСФ"КРОСТ"  
 Организация \_\_\_\_\_  
 Идентификационный номер налогоплательщика \_\_\_\_\_  
 Экономической деятельности Деятельность заказчика-застройщика  
 Организационно-правовая форма / форма собственности  
Общество с ограниченной ответственностью / Частная собственность  
 Единица измерения: в тыс. рублей

Коды		
0710006		
2017	12	31
22695327		
7712005280		
71.12.2		
12300	16	
384		

по ОКПО

ИНН

по ОКВЭД

по ОКОПФ / ОКФС

по ОКЕИ

Наименование показателя	Код	За Январь - Декабрь 2017 г.	За Январь - Декабрь 2016 г.
Баланс средств на начало отчетного года	6100	-	-
Поступило средств			
Добровольные взносы	6210	-	-
Членские взносы	6215	-	-
Донорские взносы	6220	-	-
Добровольные имущественные взносы и пожертвования	6230	-	-
Прибыль от приносящей доход деятельности	6240	-	-
Прочие	6250	-	-
Всего поступило средств	6200	-	-
Использовано средств			
Расходы на целевые мероприятия	6310	-	-
в том числе:			
социальная и благотворительная помощь	6311	-	-
проведение конференций, совещаний, семинаров и т.п.	6312	-	-
иные мероприятия	6313	-	-
расходы на содержание аппарата управления	6320	-	-
в том числе:			
расходы, связанные с оплатой труда (включая начисления)	6321	-	-
выплаты, не связанные с оплатой труда	6322	-	-
расходы на служебные командировки и деловые поездки	6323	-	-
содержание помещений, зданий, автомобильного транспорта и иного имущества (кроме ремонта)	6324	-	-
ремонт основных средств и иного имущества	6325	-	-
прочие	6326	-	-
приобретение основных средств, инвентаря и иного имущества	6330	-	-
прочие	6350	-	-
Всего использовано средств	6300	-	-
Баланс средств на конец отчетного года	6400	-	-

Руководитель

(подпись)

**Мосин Виктор Сергеевич**

(расшифровка подписи)

30 марта 2018 г.



## Расчет стоимости чистых активов

Общество с ограниченной ответственностью "ПСФ"КРОСТ"

(наименование организации)

Наименование показателя	Код строки бухгалтерского баланса	На 31 декабря 2017 г.	На 31 декабря 2016 г.	На 31 декабря 2015 г.
<b>Активы</b>				
Материальные активы	1110	9	10	11
Результаты исследований и разработок	1120	-	-	-
Материальные поисковые активы	1130	-	-	-
Материальные поисковые активы	1140	-	-	-
Денежные средства	1150	12 390 493	9 607 785	14 906 407
Долгосрочные вложения в материальные ценности	1160	-	-	-
Долгосрочные финансовые вложения	1170	10 000	-	2 141
Налоговые активы	1180	7 358	7 946	8 270
Прочие внеоборотные активы	1190	-	-	-
Итого	1210	49 718	1 691	-
Износ на добавленную стоимость приобретенным ценностям	1220	1 614 744	1 027 759	1 868 477
Долгосрочная задолженность*	1230	5 341 043	4 482 691	5 380 354
Долгосрочные финансовые вложения	1240	5 236 893	3 560 111	3 361 457
Денежные средства и денежные эквиваленты	1250	642 059	15 701	7 251
Прочие оборотные активы	1260	29 528	16 303	7 272
<b>Итого активы</b>	-	<b>25 321 844</b>	<b>18 719 996</b>	<b>25 541 639</b>
<b>Пассивы</b>				
Долгосрочные денежные средства	1410	8 897 322	4 011 007	7 166 128
Налоговые обязательства	1420	-	-	-
Долгосрочные обязательства	1430	-	-	-
Прочие обязательства долгосрочные	1450	-	-	-
Долгосрочные денежные средства	1510	1 506 487	2 307 041	1 140 545
Долгосрочная задолженность	1520	14 612 794	12 153 803	16 969 670
Долгосрочные обязательства	1540	-	-	-
Прочие обязательства долгосрочные	1550	-	-	-
<b>Итого пассивы</b>	-	<b>25 016 603</b>	<b>18 471 851</b>	<b>25 276 343</b>
<b>Стоимость чистых активов</b>	-	<b>305 241</b>	<b>248 144</b>	<b>265 296</b>

сключением задолженности участников (учредителей) по взносам в уставный капитал.



**1. Нематериальные активы и расходы на научно-исследовательские, опытно-конструкторские и технологические работы (НИОКР)**  
**1.1. Наличие и движение нематериальных активов**

Форма 0710005 с.1

Наименование показателя	Код	Период	На начало года				Изменения за период				На конец периода	
			первоначальная стоимость		накопленная амортизация и убытки от обесценения		Поступило	Выбыло		Убыток от обесценения	Переоценка	
			первоначальная стоимость	накопленная амортизация и убытки от обесценения	первоначальная стоимость	накопленная амортизация и убытки от обесценения		Первоначальная стоимость	Накопленная амортизация		первоначальная стоимость	накопленная амортизация и убытки от обесценения
Нематериальные активы - всего	5100 5110	за 2017 г. за 2016 г.	747 747	(738) (737)	- -	- -	(1) (1)	- -	- -	- -	747 747	(739) (738)
в том числе:												
Исключительное право патентообладателя на изобретение, промышленный образец, полезную модель	5101	за 2017 г.	35	(25)	-	-	(1)	-	-	-	35	(26)
Исключительное право владельца на товарный знак и знак обслуживания, наименование места происхождения товаров	5111 5102 5112	за 2016 г. за 2017 г. за 2016 г.	35 713 713	(24) (713) (713)	- - -	- - -	(1) - -	- - -	- - -	- - -	35 713 713	(25) (713) (713)

**1.2. Первоначальная стоимость нематериальных активов, созданных самой организацией**

Наименование показателя	Код	На 31 декабря 2017 г.		На 31 декабря 2016 г.		На 31 декабря 2015 г.	
Всего	5120	-	-	-	-	-	-
в том числе:	5121	-	-	-	-	-	-



1.5. Незаконченные и неоформленные НИОКР и незаконченные операции по приобретению нематериальных активов

Наименование показателя	Код	Период	На начало года	затраты за период	Изменения за период		На конец периода
					спи́сано затрат как не давших положительного результата	принято к учету в качестве нематериальных активов или НИОКР	
Затраты по незаконченным исследованиям и разработкам - всего	5160	за 2017 г.	-	-	-	-	-
	5170	за 2016 г.	-	-	-	-	-
в том числе:	5161	за 2017 г.	-	-	-	-	-
	5171	за 2016 г.	-	-	-	-	-
незаконченные операции по приобретению нематериальных активов - всего	5180	за 2017 г.	-	-	-	-	-
	5190	за 2016 г.	-	-	-	-	-
в том числе:	5181	за 2017 г.	-	-	-	-	-
	5191	за 2016 г.	-	-	-	-	-



Руководитель  
Мосин Виктор  
Сергеевич

(подпись)  
(расшифровка подписи)

30 марта 2018 г.

4. Основные средства

2.1. Наличие и движение основных средств

Наименование показателя	Код	Период	На начало года		Изменения за период						На конец периода	
			первоначальная стоимость	накопленная амортизация	Поступило	Выбыло объектов		начислено амортизации	Переоценка		первоначальная стоимость	накопленная амортизация
						первоначальная стоимость	накопленная амортизация		Первоначальная стоимость	Накопленная амортизация		
Основные средства (без учета доходных вложений в материальные ценности) - всего	5200	за 2017 г.	1 700 616	(529 713)	4 405	(37 538)	37 538	(59 764)	-	-	1 667 483	(551 940)
в том числе:	5210	за 2016 г.	1 844 259	(542 347)	58 946	(202 589)	74 730	(62 097)	-	-	1 700 616	(529 713)
Сооружения	5201	за 2017 г.	1 725	(892)	3 024	-	-	(523)	-	-	4 749	(1 415)
Здания	5211	за 2016 г.	864	(743)	861	-	-	(149)	-	-	1 725	(892)
	5202	за 2017 г.	1 526 061	(409 683)	-	-	-	(54 313)	-	-	1 526 061	(463 996)
Другие виды основных средств	5212	за 2016 г.	1 626 817	(387 570)	57 860	(158 616)	30 756	(52 869)	-	-	1 526 061	(409 683)
	5203	за 2017 г.	3 873	(3 183)	486	(421)	421	(396)	-	-	3 938	(3 159)
Производственный и хозяйственный инвентарь	5204	за 2016 г.	13 709	(12 733)	225	(10 061)	10 061	(512)	-	-	3 873	(3 183)
Офисное оборудование	5214	за 2016 г.	4 481	(1 849)	894	-	-	(575)	-	-	4 868	(2 338)
	5205	за 2017 г.	13 016	(12 236)	-	(508)	508	(422)	-	-	3 974	(1 764)
	5215	за 2016 г.	15 084	(12 921)	-	(123)	123	(570)	-	-	12 893	(12 683)
Машины и оборудование (кроме офисного)	5206	за 2017 г.	110 512	(99 281)	-	(2 067)	2 067	(1 382)	-	-	13 016	(12 236)
Земельные участки	5216	за 2016 г.	141 849	(123 855)	-	(36 993)	36 993	(3 386)	-	-	73 518	(65 674)
	5207	за 2017 г.	38 780	-	-	(31 337)	31 337	(6 762)	-	-	110 512	(99 281)
Транспортные средства	5217	за 2016 г.	38 780	-	-	-	-	-	-	-	38 780	-
	5208	за 2017 г.	2 675	(2 675)	-	-	-	-	-	-	38 780	-
	5218	за 2016 г.	2 675	(2 675)	-	-	-	-	-	-	2 675	(2 675)
Учтено в составе доходных вложений в материальные ценности - всего	5220	за 2017 г.	-	-	-	-	-	-	-	-	-	-
в том числе:	5230	за 2016 г.	-	-	-	-	-	-	-	-	-	-
	5221	за 2017 г.	-	-	-	-	-	-	-	-	-	-
	5231	за 2016 г.	-	-	-	-	-	-	-	-	-	-



**2.2. Незавершенные капитальные вложения**

Наименование показателя	Код	Период	На начало года	Изменения за период			На конец периода
				затраты за период	слисано	принято к учету в качестве основных средств или увеличена стоимость	
Незавершенное строительство и незаконченные операции по приобретению, модернизации и т.п. основных средств - всего в том числе:	5240	за 2017 г.	8 436 882	6 928 708	(4 086 235)	(4 405)	11 274 950
	5250	за 2016 г.	13 604 495	12 951 208	(18 059 875)	(58 946)	8 436 882
Мебель офисная	5241	за 2017 г.	-	352	-	352	-
Телевизор Samsung UE78KS9000	5251	за 2016 г.	-	-	-	-	-
	5242	за 2017 г.	-	542	-	542	-
	5252	за 2016 г.	-	-	-	-	-
Аппарат паров-конвект в к-те (с/ф 170427 УПТК)	5243	за 2017 г.	-	132	-	132	-
Машина посудомоечная (с/ф 00012 УПТК)	5253	за 2016 г.	-	-	-	-	-
	5244	за 2017 г.	-	115	-	115	-
Пароконвектомат (сч.ф 170614-00036УПТК)	5254	за 2016 г.	-	-	-	-	-
	5245	за 2017 г.	-	106	-	106	-
Машина посудомоечная (с/ф 00120 УПТК)	5255	за 2016 г.	-	-	-	-	-
	5246	за 2017 г.	-	134	-	134	-
Бетон - 223	5256	за 2016 г.	-	-	-	-	-
	5247	за 2017 г.	-	-	(3 024)	3 024	-
Аппарат паров-конвект в к-те (с/ф 37 УПТК)	5257	за 2016 г.	-	-	(58 721)	58 721	-
	5248	за 2017 г.	-	-	-	-	-
	5258	за 2016 г.	-	225	-	225	-

**2.3. Изменение стоимости основных средств в результате достройки, дооборудования, реконструкции и частичной ликвидации**

Наименование показателя	Код	за 2017 г.	за 2016 г.
Увеличение стоимости объектов основных средств в результате достройки, дооборудования, реконструкции - всего в том числе:	5260	-	-
Уменьшение стоимости объектов основных средств в результате частичной ликвидации - всего: в том числе:	5261	-	-
	5270	-	-
	5271	-	-

4.4. УПИС ИСПОЛЬЗОВАНИЕ ОСНОВНЫХ СРЕДСТВ

Наименование показателя	Код	На 31 декабря 2017 г.	На 31 декабря 2016 г.	На 31 декабря 2015 г.
Переданные в аренду основные средства, числящиеся на балансе	5280	1 526 061	1 526 061	1 626 817
Переданные в аренду основные средства, числящиеся за балансом	5281	-	-	-
Полученные в аренду основные средства, числящиеся на балансе	5282	-	-	-
Полученные в аренду основные средства, числящиеся за балансом	5283	151 436	151 436	151 436
Объекты недвижимости, принятые в эксплуатацию и фактически используемые, находящиеся в процессе государственной регистрации	5284	-	-	-
Основные средства, переведенные на консервацию	5285	-	-	-
Иное использование основных средств (залог и др.)	5286	-	-	-
	5287	-	-	-

Руководитель \_\_\_\_\_ Мосин Виктор  
 (подпись) \_\_\_\_\_ Сергеевич  
 (расшифровка подписи)

30 марта 2018 г.

### 3.1. Наличие и движение финансовых вложений

Наименование показателя	Код	Период	На начало года		Изменения за период						На конец периода		
			первоначальная стоимость	накопленная корректировка	Поступило	выбыло (погашено)		начисление процентов (включая доведенную первоначальную стоимость до номинальной)	Текущей рыночной стоимости (убытков от обесценения)	первоначальная стоимость	накопленная корректировка		
						первоначальная стоимость	накопленная корректировка						
Долгосрочные - всего	5301	за 2017 г.	3 560 111	-	1 890 658	203 876	-	-	-	-	-	5 246 893	-
	5311	за 2016 г.	3 363 598	-	643 510	446 997	-	-	-	-	-	3 560 111	-
в том числе:													
Краткосрочные - всего	5302	за 2017 г.	3 560 111	-	1 890 658	203 876	-	-	-	-	-	5 246 893	-
	5312	за 2016 г.	3 363 598	-	643 510	446 997	-	-	-	-	-	3 560 111	-
	5305	за 2017 г.	-	-	-	-	-	-	-	-	-	-	-
	5315	за 2016 г.	-	-	-	-	-	-	-	-	-	-	-
в том числе:													
	5306	за 2017 г.	-	-	-	-	-	-	-	-	-	-	-
	5316	за 2016 г.	-	-	-	-	-	-	-	-	-	-	-
Финансовых вложений - итого	5300	за 2017 г.	3 560 111	-	1 890 658	203 876	-	-	-	-	-	5 246 893	-
	5310	за 2016 г.	3 363 598	-	643 510	446 997	-	-	-	-	-	3 560 111	-

**3.2. Иное использование финансовых вложений**

Наименование показателя	Код	На 31 декабря 2017 г.	На 31 декабря 2016 г.	На 31 декабря 2015 г.
Финансовые вложения, находящиеся в залоге - всего	5320	-	-	-
в том числе:				
Финансовые вложения, переданные третьим лицам (кроме продажи) - всего	5321	-	-	-
в том числе:	5325	-	-	-
Иное использование финансовых вложений	5326	-	-	-
	5329	-	-	-



**Мосин Виктор  
Сергеевич**

(подпись)  
(расшифровка подписи)

Руководитель

30 марта 2018 г.

Наименование показателя	Код	Период	Изменения за период									
			На начало года		выбыло				оборачивание			
			себе-стоимость	величина резерва под снижение стоимости	поступления и затраты	себе-стоимость	резерв под снижение стоимости	убытков от снижения стоимости	оборот запасов между их группами (видами)	себе-стоимость	величина резерва под снижение стоимости	
Запасы - всего	5400	за 2017 г.	1 691	-	689 281	(641 254)	-	-	X	49 718	-	
	5420	за 2016 г.	-	-	431 227	(434 535)	-	-	X	1 691	-	
в том числе:												
Сырье, материалы и другие аналогичные ценности	5401	за 2017 г.	1 691	-	132 647	(133 399)	-	-	-	940	-	
	5421	за 2016 г.	-	-	81 563	(79 871)	-	-	-	1 691	-	
Готовая продукция	5402	за 2017 г.	-	-	-	-	-	-	-	-	-	
	5422	за 2016 г.	-	-	-	-	-	-	-	-	-	
Товары для перепродажи	5403	за 2017 г.	-	-	-	-	-	-	-	-	-	
	5423	за 2016 г.	-	-	48 778	-	-	-	-	48 778	-	
Товары и готовая продукция отгруженные	5404	за 2017 г.	-	-	-	-	-	-	-	-	-	
	5424	за 2016 г.	-	-	-	-	-	-	-	-	-	
Затраты в незавершенном производстве	5405	за 2017 г.	-	-	-	-	-	-	-	-	-	
	5425	за 2016 г.	-	-	507 855	(507 855)	-	-	-	-	-	
Прочие запасы и затраты	5406	за 2017 г.	-	-	354 664	(354 664)	-	-	-	-	-	
	5426	за 2016 г.	-	-	-	-	-	-	-	-	-	
Расходы будущих периодов (для объектов аналитического учета, которые в балансе отражаются в составе «Запасов»)	5407	за 2017 г.	-	-	-	-	-	-	-	-	-	
	5427	за 2016 г.	-	-	-	-	-	-	-	-	-	
	5408	за 2017 г.	-	-	-	-	-	-	-	-	-	
	5428	за 2016 г.	-	-	-	-	-	-	-	-	-	



**4.2. Запасы в залоге**

Наименование показателя	Код	На 31 декабря 2017 г.	На 31 декабря 2016 г.	На 31 декабря 2015 г.
Запасы, не оплаченные на отчетную дату - всего в том числе:	5440	-	-	-
Запасы, находящиеся в залоге по договору - всего	5441	-	-	-
в том числе:	5445	-	-	-
	5446	-	-	-



**Мосин Виктор  
Сергеевич**

(расшифровка подписи)

(подпись)

Руководитель

30 марта 2018 г.

5.1. Наличие и движение дебиторской задолженности


Наименование показателя	Код	Период	Изменения за период										На конец периода											
			На начало года		поступление				выбыло				учтенная по условиям договора	величина резерва по сомнительным долгам										
			учтенная по условиям договора	величина резерва по сомнительным долгам	в результате хозяйственных операций (сумма долга по сделке, операции)	применяющиеся проценты, штрафы и иные начисления	погашение	слисание на финансовый результат	восстановление резерва	перевод из долгов-краткосрочную задолженность	перевод из дебиторской в кредиторскую задолженность	перевод из кредиторской в дебиторскую задолженность												
Долгосрочная дебиторская задолженность - всего	5501	за 2017 г.	-	-	-	-	-	-	-	-	-	-	-	-	-	-	-	-	-	-	-	-	-	
	5521	за 2016 г.	-	-	-	-	-	-	-	-	-	-	-	-	-	-	-	-	-	-	-	-	-	-
в том числе:																								
Расчеты с покупателями и заказчиками	5502	за 2017 г.	-	-	-	-	-	-	-	-	-	-	-	-	-	-	-	-	-	-	-	-	-	-
	5503	за 2016 г.	-	-	-	-	-	-	-	-	-	-	-	-	-	-	-	-	-	-	-	-	-	-
Авансы выданные	5523	за 2016 г.	-	-	-	-	-	-	-	-	-	-	-	-	-	-	-	-	-	-	-	-	-	-
	5504	за 2017 г.	-	-	-	-	-	-	-	-	-	-	-	-	-	-	-	-	-	-	-	-	-	-
	5524	за 2016 г.	-	-	-	-	-	-	-	-	-	-	-	-	-	-	-	-	-	-	-	-	-	-
Прочая	5505	за 2017 г.	-	-	-	-	-	-	-	-	-	-	-	-	-	-	-	-	-	-	-	-	-	-
	5525	за 2016 г.	-	-	-	-	-	-	-	-	-	-	-	-	-	-	-	-	-	-	-	-	-	-
Краткосрочная дебиторская задолженность - всего	5510	за 2017 г.	4 482 691	-	2 062 596	162	-	(1 204 406)	-	-	-	-	-	-	-	-	-	-	-	-	-	-	-	-
	5530	за 2016 г.	5 380 354	-	1 896 480	6 848	-	(2 800 991)	-	-	-	-	-	-	-	-	-	-	-	-	-	-	-	-
в том числе:																								
Расчеты с покупателями и заказчиками	5511	за 2017 г.	3 286 026	-	450 020	-	-	(1 093 747)	-	-	-	-	-	-	-	-	-	-	-	-	-	-	-	-
	5531	за 2016 г.	2 261 406	-	1 819 763	1 489	-	(796 632)	-	-	-	-	-	-	-	-	-	-	-	-	-	-	-	-
Авансы выданные	5512	за 2017 г.	149 884	-	1 596 734	-	-	(36 638)	-	-	-	-	-	-	-	-	-	-	-	-	-	-	-	-
	5532	за 2016 г.	363 071	-	76 717	-	-	(289 904)	-	-	-	-	-	-	-	-	-	-	-	-	-	-	-	-
Прочая	5513	за 2017 г.	1 046 781	-	15 842	162	-	(68 295)	-	-	-	-	-	-	-	-	-	-	-	-	-	-	-	-
	5533	за 2016 г.	2 755 788	-	15 842	5 359	-	(1 714 366)	-	-	-	-	-	-	-	-	-	-	-	-	-	-	-	-
	5514	за 2017 г.	-	-	-	-	-	-	-	-	-	-	-	-	-	-	-	-	-	-	-	-	-	-
	5534	за 2016 г.	-	-	-	-	-	-	-	-	-	-	-	-	-	-	-	-	-	-	-	-	-	-
Итого	5500	за 2017 г.	4 482 691	-	2 062 596	162	-	(1 204 406)	-	-	-	-	-	-	-	-	-	-	-	-	-	-	-	-
	5520	за 2016 г.	5 380 354	-	1 896 480	6 848	-	(2 800 991)	-	-	-	-	-	-	-	-	-	-	-	-	-	-	-	-

Наименование показателя	Код	На 31 декабря 2017 г.		На 31 декабря 2016 г.		На 31 декабря 2015 г.	
		учтенная по условиям договора	балансовая стоимость	учтенная по условиям договора	балансовая стоимость	учтенная по условиям договора	балансовая стоимость
Всего	5540	880 350	880 350	1 834 500	1 834 500	1 350 300	1 350 300
в том числе:							
расчеты с покупателями и заказчиками	5541	880 350	880 350	1 834 500	1 834 500	1 350 300	1 350 300
расчеты с поставщиками и заказчиками (в части авансовых платежей, предоплат)	5542	-	-	-	-	-	-
прочая	5543	-	-	-	-	-	-
	5544	-	-	-	-	-	-

### 5.3. Наличие и движение кредиторской задолженности

Наименование показателя	Код	Период	Остаток на начало года	Изменения за период						перевод из дебиторской в кредиторскую задолженности	перевод из кредиторской в дебиторскую задолженности	Остаток на конец периода
				Поступление			выбыло					
				в результате хозяйственных операций (сумма долга по сделке, операции)	причитающиеся проценты, штрафы и иные начисления	погашение	списание на финансовый результат	перевод из долгосрочную задолженности	перевод из дебиторской в кредиторскую задолженности			
Долгосрочная кредиторская задолженность - всего	5551	за 2017 г.	4 011 007	15 980 990	-	(11 094 675)	-	-	-	-	8 897 322	
	5571	за 2016 г.	7 166 128	4 345 860	-	(7 500 981)	-	-	-	-	4 011 007	
в том числе:												
кредиты	5552	за 2017 г.	2 902 294	9 488 568	-	(3 968 282)	-	-	-	-	8 422 580	
	5572	за 2016 г.	7 043 728	2 573 956	-	(6 715 390)	-	-	-	-	2 902 294	
займы	5553	за 2017 г.	1 108 713	6 492 422	-	(7 126 393)	-	-	-	-	474 742	
	5573	за 2016 г.	122 400	1 771 904	-	(785 591)	-	-	-	-	1 108 713	
прочая	5554	за 2017 г.	-	-	-	-	-	-	-	-	-	
	5574	за 2016 г.	-	-	-	-	-	-	-	-	-	
	5555	за 2017 г.	-	-	-	-	-	-	-	-	-	
	5575	за 2016 г.	-	-	-	-	-	-	X	X	-	
Краткосрочная кредиторская задолженность - всего	5560	за 2017 г.	14 460 844	12 189 942	939 384	(11 470 888)	-	-	X	X	16 119 282	
	5580	за 2016 г.	18 110 215	12 261 788	940 111	(16 851 270)	-	-	-	-	14 460 844	
в том числе:												
расчеты с поставщиками и подрядчиками	5561	за 2017 г.	833 214	1 135 912	2	(149 691)	-	-	-	-	1 819 437	
	5581	за 2016 г.	448 803	793 400	3	(408 992)	-	-	-	-	833 214	
авансы полученные	5562	за 2017 г.	12 043 340	6 982 584	-	(6 532 176)	-	-	-	-	12 493 748	
	5582	за 2016 г.	16 379 295	5 813 234	-	(10 149 189)	-	-	-	-	12 043 340	
расчеты по налогам и взносам	5563	за 2017 г.	95 059	14 032	299	(26 511)	-	-	-	-	82 879	
	5583	за 2016 г.	97 268	18 560	5 430	(26 200)	-	-	-	-	95 059	
кредиты	5564	за 2017 г.	787 205	4 004 094	769 997	(4 054 809)	-	-	-	-	1 506 487	
	5584	за 2016 г.	1 138 721	1 783 120	851 119	(2 985 755)	-	-	-	-	787 205	
займы	5565	за 2017 г.	633 720	25 000	163 911	(673 059)	-	-	-	-	149 572	
	5585	за 2016 г.	1 824	3 817 290	82 152	(3 267 546)	-	-	-	-	633 720	
прочая	5566	за 2017 г.	68 306	28 319	5 175	(34 641)	-	-	-	-	67 159	
	5586	за 2016 г.	44 304	36 183	1 408	(13 589)	-	-	-	-	68 306	
	5567	за 2017 г.	-	-	-	-	-	-	-	-	-	
	5587	за 2016 г.	-	-	-	-	-	-	X	X	-	
Итого	5550	за 2017 г.	18 471 851	28 170 932	939 384	(22 565 563)	-	-	X	X	25 016 604	
	5570	за 2016 г.	25 276 343	16 607 648	940 111	(24 352 251)	-	-	X	X	18 471 851	

Наименование показателя	Код	На 31 декабря 2017 г.	На 31 декабря 2016 г.	На 31 декабря 2015 г.
Всего	5590	880 350	370 210	41 350
в том числе:				
расчеты с поставщиками и подрядчиками	5591	880 350	370 210	41 350
расчеты с покупателями и заказчиками	5592	-	-	-
	5593	-	-	-

  
 Руководитель (подпись) \_\_\_\_\_  
 Мосин Виктор Сергеевич  
 (расшифровка подписи) \_\_\_\_\_  
 30 марта 2018 г. \_\_\_\_\_



Материальные затраты	5610	0 143	1 000
Расходы на оплату труда	5620	1 309 626	1 271 907
Отчисления на социальные нужды	5630	204 222	206 515
Амортизация	5640	59 765	62 098
Прочие затраты	5650	451 429	310 910
Итого по элементам	5660	2 031 185	1 853 316
Изменение остатков (прирост [-]): незавершенного производства, готовой продукции и др.	5670	(48 778)	-
Изменение остатков (уменьшение [+]): незавершенного производства, готовой продукции и др.	5680	-	-
Итого расходы по обычным видам деятельности	5600	1 982 407	1 853 316

Руководитель \_\_\_\_\_



(подпись)

Мосин Виктор  
Сергеевич

(расшифровка подписи)

30 марта 2018 г.



печатью 30 (тридцать) пронумеровано и скреплено

\_\_\_\_\_ листов

Генеральный директор  
ООО «КАО-АУДИТ»

И.В. Сергеева

