

**Бухгалтерский баланс**  
на 31 декабря 2019 г.

		<b>Коды</b>		
		0710001		
		31	12	2019
		12044936		
		5905294268		
		41.20		
		12300	16	
		384		

Форма по ОКУД \_\_\_\_\_  
 Дата (число, месяц, год) \_\_\_\_\_  
 Организация Общество с ограниченной ответственностью "Специализированный застройщик" АЛЬЯНС-СТРОЙ" по ОКПО \_\_\_\_\_  
 Идентификационный номер налогоплательщика \_\_\_\_\_ ИНН \_\_\_\_\_  
 Вид экономической деятельности Строительство жилых и нежилых зданий по ОКВЭД 2 \_\_\_\_\_  
 Организационно-правовая форма / форма собственности \_\_\_\_\_ по ОКОПФ / ОКФС \_\_\_\_\_  
Общество с ограниченной ответственностью / Частная собственность по ОКЕИ \_\_\_\_\_  
 Единица измерения: в тыс. рублей \_\_\_\_\_  
 Местонахождение (адрес) \_\_\_\_\_  
614022, Пермский край, Пермь г, Левченко ул, д. № 31

Бухгалтерская отчетность подлежит обязательному аудиту  ДА  НЕТ  
 Наименование аудиторской организации/фамилия, имя, отчество (при наличии) индивидуального аудитора  
ООО "Эксперт-Аудит"

Идентификационный номер налогоплательщика аудиторской организации/индивидуального аудитора	ИНН	5904031643
Основной государственный регистрационный номер аудиторской организации/индивидуального аудитора	ОГРН/ ОГРНИП	1025900909374

Пояснения	Наименование показателя	Код	На 31 декабря 2019 г.	На 31 декабря 2018 г.	На 31 декабря 2017 г.
	<b>АКТИВ</b>				
	<b>I. ВНЕОБОРОТНЫЕ АКТИВЫ</b>				
	Нематериальные активы	1110	-	-	-
	Результаты исследований и разработок	1120	-	-	-
	Нематериальные поисковые активы	1130	-	-	-
	Материальные поисковые активы	1140	-	-	-
	Основные средства	1150	27 551	28 132	28 134
	в том числе:				
	Основные средства в организации	11501	27 551	27 842	28 134
	Строительство объектов основных средств	11502	-	290	-
	Доходные вложения в материальные ценности	1160	-	-	-
	Финансовые вложения	1170	-	-	-
	Отложенные налоговые активы	1180	-	-	-
	Прочие внеоборотные активы	1190	-	-	-
	Итого по разделу I	1100	27 551	28 132	28 134
	<b>II. ОБОРОТНЫЕ АКТИВЫ</b>				
	Запасы	1210	56 039	-	36 249
	в том числе:				
	Готовая продукция	12101	-	-	36 249
	Затраты на строительство объекта	12102	56 039	-	-
	Налог на добавленную стоимость по приобретенным ценностям	1220	-	-	5 328
	Дебиторская задолженность	1230	22 248	1 606	4 121
	в том числе:				
	Расчеты с поставщиками и подрядчиками	12301	2 763	73	638
	Расчеты с покупателями и заказчиками	12302	-	190	1 519
	Расчеты по налогам и сборам	12303	-	-	37

Расчеты по социальному страхованию и обеспечению	12304	15	11	165
Расчеты с разными дебиторами и кредиторами	12305	487	1 332	1 762
Задолженность дольщиков по целевому взносу по ДДУ, поступившая на эскроу счета	12306	16 800	-	-
Задолженность дольщиков по целевому взносу по ДДУ	12307	2 183	-	-
Финансовые вложения (за исключением денежных эквивалентов)	1240	-	-	3 668
Денежные средства и денежные эквиваленты	1250	86 866	381	64
в том числе:				
Расчетные счета	12501	543	381	64
Аккредитивы	12502	86 323	-	-
Прочие оборотные активы	1260	87	-	-
Итого по разделу II	1200	165 240	1 987	49 430
<b>БАЛАНС</b>	<b>1600</b>	<b>192 790</b>	<b>30 120</b>	<b>77 564</b>

Пояснения	Наименование показателя	Код	На 31 декабря 2019 г.	На 31 декабря 2018 г.	На 31 декабря 2017 г.
	<b>ПАССИВ</b>				
	<b>III. КАПИТАЛ И РЕЗЕРВЫ</b>				
	Уставный капитал (складочный капитал, уставный фонд, вклады товарищей)	1310	10	10	10
	Собственные акции, выкупленные у акционеров	1320	-	-	-
	Переоценка внеоборотных активов	1340	-	-	-
	Добавочный капитал (без переоценки)	1350	-	-	-
	Резервный капитал	1360	-	-	-
	Нераспределенная прибыль (непокрытый убыток)	1370	(21 316)	(15 232)	(3 620)
	Итого по разделу III	1300	(21 306)	(15 222)	(3 610)
	<b>IV. ДОЛГОСРОЧНЫЕ ОБЯЗАТЕЛЬСТВА</b>				
	Заемные средства	1410	185 054	34 379	64 657
	в том числе:				
	Задолженность по кредиту	14101	121 391	-	-
	Задолженность по займам	14102	63 260	-	-
	Задолженность по процентам по кредиту	14103	403	-	-
	Отложенные налоговые обязательства	1420	-	-	-
	Оценочные обязательства	1430	-	-	-
	Прочие обязательства	1450	-	-	-
	Итого по разделу IV	1400	185 054	34 379	64 657
	<b>V. КРАТКОСРОЧНЫЕ ОБЯЗАТЕЛЬСТВА</b>				
	Заемные средства	1510	-	-	-
	Кредиторская задолженность	1520	29 042	10 963	16 517
	в том числе:				
	Расчеты с поставщиками и подрядчиками	15201	10 025	10 391	14 214
	Расчеты по налогам и сборам	15202	77	259	630
	Расчеты по социальному страхованию и обеспечению	15203	-	-	46
	Расчеты с персоналом по оплате труда	15204	-	-	15
	Расчеты с разными дебиторами и кредиторами	15205	-	313	1 612
	Задолженность по договорам долевого участия	15206	18 939	-	-
	Доходы будущих периодов	1530	-	-	-
	Оценочные обязательства	1540	-	-	-
	Прочие обязательства	1550	-	-	-
	Итого по разделу V	1500	29 042	10 963	16 517
	<b>БАЛАНС</b>	1700	192 790	30 120	77 564



Руководитель

(подпись)

Ширинкин Сергей  
Вячеславович

(расшифровка подписи)

31 января 2020 г.

**Отчет о финансовых результатах  
за Январь - Декабрь 2019 г.**

Организация Общество с ограниченной ответственностью "Специализированный застройщик" АЛЪЯНС-СТРОЙ"  
 Идентификационный номер налогоплательщика \_\_\_\_\_  
 Вид экономической деятельности Строительство жилых и нежилых зданий  
 Организационно-правовая форма / форма собственности Общество с ограниченной ответственностью / Частная собственность  
 Единица измерения: в тыс. рублей

Коды		
0710002		
31	12	2019
12044936		
5905294268		
41.20		
12300	16	
384		

Форма по ОКУД

Дата (число, месяц, год)

по ОКПО

ИНН

по ОКВЭД 2

по ОКОПФ / ОКФС

по ОКЕИ

Пояснения	Наименование показателя	Код	За Январь - Декабрь 2019 г.	За Январь - Декабрь 2018 г.
	Выручка	2110	469	27 797
	Себестоимость продаж	2120	-	(36 249)
	Валовая прибыль (убыток)	2100	469	(8 452)
	Коммерческие расходы	2210	-	-
	Управленческие расходы	2220	(3 887)	(1 393)
	Прибыль (убыток) от продаж	2200	(3 418)	(9 845)
	Доходы от участия в других организациях	2310	-	-
	Проценты к получению	2320	44	-
	Проценты к уплате	2330	(403)	-
	Прочие доходы	2340	363	390
	Прочие расходы	2350	(2 663)	(2 157)
	Прибыль (убыток) до налогообложения	2300	(6 077)	(11 612)
	Текущий налог на прибыль	2410	(7)	-
	в т.ч. постоянные налоговые обязательства (активы)	2421	-	-
	Изменение отложенных налоговых обязательств	2430	-	-
	Изменение отложенных налоговых активов	2450	-	-
	Прочее	2460	-	-
	Чистая прибыль (убыток)	2400	(6 084)	(11 612)

Пояснения	Наименование показателя	Код	За Январь - Декабрь 2019 г.	За Январь - Декабрь 2018 г.
	<b>СПРАВОЧНО</b>			
	Результат от переоценки внеоборотных активов, не включаемый в чистую прибыль (убыток) периода	2510	-	-
	Результат от прочих операций, не включаемый в чистую прибыль (убыток) периода	2520	-	-
	Совокупный финансовый результат периода	2500	(6 084)	(11 612)
	Базовая прибыль (убыток) на акцию	2900	-	-
	Разводненная прибыль (убыток) на акцию	2910	-	-



Руководитель

(подпись)

Ширинкин Сергей  
Вячеславович

(расшифровка подписи)

31 января 2020 г.





Наименование показателя	Код	Уставный капитал	Собственные акции, выкупленные у акционеров	Добавочный капитал	Резервный капитал	Нераспределенная прибыль (непокрытый убыток)	Итого
Изменение добавочного капитала	3230	X	X	-	-	-	X
Изменение резервного капитала	3240	X	X	X	-	-	X
	3245	-	-	-	-	-	-
Величина капитала на 31 декабря 2018 г.	3200	10	-	-	-	(15 232)	(15 222)
Увеличение капитала - всего:	3310	-	-	-	-	-	-
в том числе:							
чистая прибыль	3311	X	X	X	X	-	-
переоценка имущества	3312	X	X	-	X	-	-
доходы, относящиеся непосредственно на увеличение капитала	3313	X	X	-	X	-	-
дополнительный выпуск акций	3314	-	-	-	X	X	-
увеличение номинальной стоимости акций	3315	-	-	-	X	-	X
реорганизация юридического лица	3316	-	-	-	-	-	-
	3317	-	-	-	-	(6 084)	(6 084)
Уменьшение капитала - всего:	3320	-	-	-	-	-	-
в том числе:							
убыток	3321	X	X	X	X	(6 084)	(6 084)
переоценка имущества	3322	X	X	-	X	-	-
расходы, относящиеся непосредственно на уменьшение капитала	3323	X	X	-	X	-	-
уменьшение номинальной стоимости акций	3324	-	-	-	X	-	-
уменьшение количества акций	3325	-	-	-	X	-	-
реорганизация юридического лица	3326	-	-	-	-	-	-
дивиденды	3327	X	X	X	X	-	X
Изменение добавочного капитала	3330	X	X	-	-	-	X
Изменение резервного капитала	3340	X	X	X	-	-	X
	3345	-	-	-	-	-	-
Величина капитала на 31 декабря 2019 г.	3300	10	-	-	-	(21 316)	(21 306)



**2. Корректировки в связи с изменением учетной политики и исправлением ошибок**

Наименование показателя	Код	Изменения капитала за 2018 г.		На 31 декабря 2018 г.
		На 31 декабря 2017 г.	за счет чистой прибыли (убытка)	
<b>Капитал - всего</b>				
до корректировок	3400	(3 610)	(11 612)	(15 222)
корректировка в связи с:	3410	-	-	-
изменением учетной политики	3420	-	-	-
исправлением ошибок	3500	(3 610)	(11 612)	(15 222)
после корректировок				
в том числе:				
нераспределенная прибыль (непокрытый убыток):	3401	(3 620)	(11 612)	(15 232)
до корректировок				
корректировка в связи с:	3411	-	-	-
изменением учетной политики	3421	-	-	-
исправлением ошибок	3501	(3 620)	(11 612)	(15 232)
после корректировок				
по другим статьям капитала	3402	-	-	-
до корректировок				
корректировка в связи с:	3412	-	-	-
изменением учетной политики	3422	-	-	-
исправлением ошибок	3502	-	-	-
после корректировок				

**3. Чистые активы**

Наименование показателя	Код	На 31 декабря 2019 г.	На 31 декабря 2018 г.	На 31 декабря 2017 г.
Чистые активы	3600	(21 306)	(15 222)	(3 610)



Руководитель  
 (подпись)  
 Ширинкин Сергей  
 Вячеславович  
 (расшифровка подписи)

31 января 2020 г.

**Отчет о движении денежных средств  
за Январь - Декабрь 2019 г.**

Организация	<b>Общество с ограниченной ответственностью "Специализированный застройщик" АЛЪЯНС-СТРОЙ"</b>	Форма по ОКУД	<b>0710005</b>		
Идентификационный номер налогоплательщика		Дата (число, месяц, год)	<b>31</b>	<b>12</b>	<b>2019</b>
Вид экономической деятельности	<b>Строительство жилых и нежилых зданий</b>	по ОКПО	<b>12044936</b>		
Организационно-правовая форма / форма собственности	<b>Общество с ограниченной ответственностью / Частная собственность</b>	ИНН	<b>5905294268</b>		
Единица измерения:	в тыс. рублей	по ОКВЭД 2	<b>41.20</b>		
		по ОКОПФ / ОКФС	<b>12300</b>	<b>16</b>	
		по ОКЕИ	<b>384</b>		

Наименование показателя	Код	За Январь - Декабрь 2019 г.	За Январь - Декабрь 2018 г.
<b>Денежные потоки от текущих операций</b>			
Поступления - всего	4110	348	34 475
в том числе:			
от продажи продукции, товаров, работ и услуг	4111	344	33 572
арендных платежей, лицензионных платежей, роялти, комиссионных и иных аналогичных платежей	4112	-	-
от перепродажи финансовых вложений	4113	-	-
	4114	-	-
прочие поступления	4119	4	903
Платежи - всего	4120	(64 154)	(7 588)
в том числе:			
поставщикам (подрядчикам) за сырье, материалы, работы, услуги	4121	(60 727)	(4 280)
в связи с оплатой труда работников	4122	(1 433)	(511)
процентов по долговым обязательствам	4123	-	-
налога на прибыль организаций	4124	-	-
	4125	-	-
прочие платежи	4129	(1 994)	(2 797)
Сальдо денежных потоков от текущих операций	4100	(63 806)	26 887
<b>Денежные потоки от инвестиционных операций</b>			
Поступления - всего	4210	-	10 293
в том числе:			
от продажи внеоборотных активов (кроме финансовых вложений)	4211	-	-
от продажи акций других организаций (долей участия)	4212	-	-
от возврата предоставленных займов, от продажи долговых ценных бумаг (прав требования денежных средств к другим лицам)	4213	-	10 293
дивидендов, процентов по долговым финансовым вложениям и аналогичных поступлений от долевого участия в других организациях	4214	-	-
	4215	-	-
прочие поступления	4219	-	-
Платежи - всего	4220	-	(6 600)
в том числе:			
в связи с приобретением, созданием, модернизацией, реконструкцией и подготовкой к использованию внеоборотных активов	4221	-	-
в связи с приобретением акций других организаций (долей участия)	4222	-	-
в связи с приобретением долговых ценных бумаг (прав требования денежных средств к другим лицам), предоставление займов другим лицам	4223	-	(6 600)
процентов по долговым обязательствам, включаемым в стоимость инвестиционного актива	4224	-	-
	4225	-	-
прочие платежи	4229	-	-
Сальдо денежных потоков от инвестиционных операций	4200	-	3 693

Наименование показателя	Код	За Январь - Декабрь 2019 г.	За Январь - Декабрь 2018 г.
<b>Денежные потоки от финансовых операций</b>			
Поступления - всего	4310	150 291	-
в том числе:			
получение кредитов и займов	4311	150 291	-
денежных вкладов собственников (участников)	4312	-	-
от выпуска акций, увеличения долей участия	4313	-	-
от выпуска облигаций, векселей и других долговых ценных бумаг и др.	4314	-	-
	4315	-	-
прочие поступления	4319	-	-
Платежи - всего	4320	-	(30 263)
в том числе:			
собственникам (участникам) в связи с выкупом у них акций (долей участия) организации или их выходом из состава участников	4321	-	-
на уплату дивидендов и иных платежей по распределению прибыли в пользу собственников (участников)	4322	-	-
в связи с погашением (выкупом) векселей и других долговых ценных бумаг, возврат кредитов и займов	4323	-	(30 263)
	4324	-	-
прочие платежи	4329	-	-
Сальдо денежных потоков от финансовых операций	4300	150 291	(30 263)
Сальдо денежных потоков за отчетный период	4400	86 485	317
Остаток денежных средств и денежных эквивалентов на начало отчетного периода	4450	381	64
Остаток денежных средств и денежных эквивалентов на конец отчетного периода	4500	86 866	381
Величина влияния изменений курса иностранной валюты по отношению к рублю	4490	-	-



Руководитель

(подпись)

Ширинкин Сергей  
Вячеславович

(расшифровка подписи)


31 января 2020 г.

**Отчет о целевом использовании средств  
за Январь - Декабрь 2019 г.**

Форма по ОКУД \_\_\_\_\_  
 Дата (год, месяц, число) \_\_\_\_\_  
 Организация Общество с ограниченной ответственностью "Специализированный застройщик" АЛЬЯНС-СТРОЙ по ОКПО \_\_\_\_\_  
 Идентификационный номер налогоплательщика \_\_\_\_\_ ИНН \_\_\_\_\_  
 Вид экономической деятельности Строительство жилых и нежилых зданий по ОКВЭД 2 \_\_\_\_\_  
 Организационно-правовая форма / форма собственности Общество с ограниченной ответственностью / Частная собственность по ОКОПФ / ОКФС \_\_\_\_\_  
 Единица измерения: в тыс. рублей по ОКЕИ \_\_\_\_\_

Коды		
0710003		
2019	12	31
12044936		
5905294268		
41.20		
12300	16	
384		

Пояснения	Наименование показателя	Код	За Январь - Декабрь 2019 г.	За Январь - Декабрь 2018 г.
	Остаток средств на начало отчетного года	6100	-	-
	<b>Поступило средств</b>			
	Вступительные взносы	6210	-	-
	Членские взносы	6215	-	-
	Целевые взносы	6220	-	-
	Добровольные имущественные взносы и пожертвования	6230	-	-
	Прибыль от приносящей доход деятельности	6240	-	-
	Прочие	6250	-	-
	<b>Всего поступило средств</b>	6200	-	-
	<b>Использовано средств</b>			
	Расходы на целевые мероприятия	6310	-	-
	в том числе:			
	социальная и благотворительная помощь	6311	-	-
	проведение конференций, совещаний, семинаров и т.п.	6312	-	-
	иные мероприятия	6313	-	-
	Расходы на содержание аппарата управления	6320	-	-
	в том числе:			
	расходы, связанные с оплатой труда (включая начисления)	6321	-	-
	выплаты, не связанные с оплатой труда	6322	-	-
	расходы на служебные командировки и деловые поездки	6323	-	-
	содержание помещений, зданий, автомобильного транспорта и иного имущества (кроме ремонта)	6324	-	-
	ремонт основных средств и иного имущества	6325	-	-
	прочие	6326	-	-
	Приобретение основных средств, инвентаря и иного имущества	6330	-	-
	Прочие	6350	-	-
	<b>Всего использовано средств</b>	6300	-	-
	<b>Остаток средств на конец отчетного года</b>	6400	-	-



Руководитель

(подпись)

**Ширинкин Сергей  
Вячеславович**

(расшифровка подписи)

31 января 2020 г.

## Расчет стоимости чистых активов

Общество с ограниченной ответственностью "Специализированный застройщик" АЛЬЯНС-СТРОЙ"  
(наименование организации)

Наименование показателя	Код строки бухгалтерского баланса	На 31 декабря 2019 г.	На 31 декабря 2018 г.	На 31 декабря 2017 г.
<b>Активы</b>				
Нематериальные активы	1110	-	-	-
Результаты исследований и разработок	1120	-	-	-
Нематериальные поисковые активы	1130	-	-	-
Материальные поисковые активы	1140	-	-	-
Основные средства	1150	27 551	28 132	28 134
Доходные вложения в материальные ценности	1160	-	-	-
Финансовые вложения долгосрочные	1170	-	-	-
Отложенные налоговые активы	1180	-	-	-
Прочие внеоборотные активы	1190	-	-	-
Запасы	1210	56 039	-	36 249
Налог на добавленную стоимость по приобретенным ценностям	1220	-	-	5 328
Дебиторская задолженность*	1230	22 248	1 606	4 121
Финансовые вложения краткосрочные	1240	-	-	3 668
Денежные средства и денежные эквиваленты	1250	86 866	381	64
Прочие оборотные активы	1260	87	-	-
<b>ИТОГО активы</b>	-	<b>192 790</b>	<b>30 120</b>	<b>77 564</b>
<b>Пассивы</b>				
Заемные средства долгосрочные	1410	185 054	34 379	64 657
Отложенные налоговые обязательства	1420	-	-	-
Оценочные обязательства долгосрочные	1430	-	-	-
Прочие обязательства долгосрочные	1450	-	-	-
Заемные средства краткосрочные	1510	-	-	-
Кредиторская задолженность	1520	29 042	10 963	16 517
Оценочные обязательства краткосрочные	1540	-	-	-
Прочие обязательства краткосрочные	1550	-	-	-
<b>ИТОГО пассивы</b>	-	<b>214 096</b>	<b>45 342</b>	<b>81 174</b>
<b>Стоимость чистых активов</b>	-	<b>(21 306)</b>	<b>(15 222)</b>	<b>(3 610)</b>

\* - За исключением задолженности участников (учредителей) по взносам в уставный капитал.

**Пояснения к бухгалтерскому балансу  
и отчету о финансовых результатах (тыс. руб)**

**1. Нематериальные активы и расходы на научно-исследовательские, опытно-конструкторские и технологические работы (НИОКР)  
1.1. Наличие и движение нематериальных активов**

с.1

Наименование показателя	Код	Период	Изменения за период						На конец периода			
			На начало года		Выбыло		Поступило	Убыток от обесценения	Переоценка			
			первоначальная стоимость	накопленная амортизация и убытки от обесценения	первоначальная стоимость	накопленная амортизация и убытки от обесценения			Первоначальная стоимость	Накопленная амортизация	первоначальная стоимость	накопленная амортизация и убытки от обесценения
Нематериальные активы - всего	5100	за 2019г.	-	-	-	-	-	-	-	-	-	-
в том числе:	5110	за 2018г.	-	-	-	-	-	-	-	-	-	-
	5101	за 2019г.	-	-	-	-	-	-	-	-	-	-
	5111	за 2018г.	-	-	-	-	-	-	-	-	-	-

**1.2. Первоначальная стоимость нематериальных активов, созданных самой организацией**

Наименование показателя	Код	На 31 декабря 2019 г.	На 31 декабря 2018 г.	На 31 декабря 2017 г.
Всего	5120	-	-	-
в том числе:	5121	-	-	-





## 1.5. Незаконченные и неоформленные НИОКР и незаконченные операции по приобретению нематериальных активов

Наименование показателя	Код	Период	На начало года	Изменения за период		На конец периода
				затраты за период	списано затрат как не давших положительного результата	
Затраты по незаконченным исследованиям и разработкам - всего	5160	за 2019г.	-	-	-	-
	5170	за 2018г.	-	-	-	-
в том числе:	5161	за 2019г.	-	-	-	-
	5171	за 2018г.	-	-	-	-
незаконченные операции по приобретению нематериальных активов - всего	5180	за 2019г.	-	-	-	-
	5190	за 2018г.	-	-	-	-
в том числе:	5181	за 2019г.	-	-	-	-
	5191	за 2018г.	-	-	-	-



Ширикин Сергей  
Вячеславович  
(расшифровка подписи)

Руководитель \_\_\_\_\_  
(подпись)

31 января 2020 г.



## 2.2. Незавершенные капитальные вложения


Наименование показателя	Код	Период	На начало года	Изменения за период			На конец периода
				затраты за период	списано	принято к учету в качестве основных средств или увеличена стоимость	
Незавершенное строительство и незаконченные операции по приобретению, модернизации и т.п. основных средств - всего	5240	за 2019г.	290	16 543	(16 833)	-	-
	5250	за 2018г.	-	581	(291)	-	290
в том числе: Проспект Парковый 50 а	5241	за 2019г.	290	16 543	16 833	-	-
	5251	за 2018г.	-	290	-	-	290
Капитана Гастелло 10, 12	5242	за 2019г.	-	-	-	-	-
	5252	за 2018г.	-	291	291	-	-

## 2.3. Изменение стоимости основных средств в результате достройки, дооборудования, реконструкции и частичной ликвидации

Наименование показателя	Код	за 2019г.	за 2018г.
Увеличение стоимости объектов основных средств в результате достройки, дооборудования, реконструкции - всего	5260	-	-
в том числе:			
Уменьшение стоимости объектов основных средств в результате частичной ликвидации - всего:	5270	-	-
в том числе:			
	5271	-	-

## 2.4. Иное использование основных средств

Наименование показателя	Код	На 31 декабря 2019 г.	На 31 декабря 2018 г.	На 31 декабря 2017 г.
Переданные в аренду основные средства, числящиеся на балансе	5280	-	-	-
Переданные в аренду основные средства, числящиеся за балансом	5281	-	-	-
Полученные в аренду основные средства, числящиеся на балансе	5282	-	-	-
Полученные в аренду основные средства, числящиеся за балансом	5283	-	-	-
Объекты недвижимости, принятые в эксплуатацию и фактически используемые, находящиеся в процессе государственной регистрации	5284	-	-	-
Основные средства, переведенные на консервацию	5285	-	-	-
Иное использование основных средств (залог и др.)	5286	-	-	-
	5287	-	-	-




Руководитель  
Ширилкин Сергей  
Вячеславович  
(подпись)  
(расшифровка подписи)

31 января 2020 г.



## 3.2. Иное использование финансовых вложений

Наименование показателя	Код	На 31 декабря 2019 г.	На 31 декабря 2018 г.	На 31 декабря 2017 г.
Финансовые вложения, находящиеся в залоге - всего	5320	-	-	-
в том числе:				
Финансовые вложения, переданные третьим лицам (кроме продаж) - всего	5321	-	-	-
в том числе:				
Иное использование финансовых вложений	5326	-	-	-
	5329	-	-	-



Руководитель  
 Вячеславович  
 (подпись)


Ширинкин Сергей  
 Вячеславович  
 (расшифровка подписи)

31 января 2020 г.



## 4.2. Запасы в залоге

Наименование показателя	Код	На 31 декабря 2019 г.	На 31 декабря 2018 г.	На 31 декабря 2017 г.
Запасы, не оплаченные на отчетную дату - всего	5440	-	-	-
в том числе:				
5441	5441	-	-	-
5445	5445	-	-	-
Запасы, находящиеся в залоге по договору - всего				
в том числе:				
5446	5446	-	-	-



Руководитель

Ширинкин Сергей  
Вячеславович

(расшифровка подписи)

(подпись)

31 января 2020 г.



**5. Дебиторская и кредиторская задолженность**  
**5.1. Наличие и движение дебиторской задолженности**

Наименование показателя	Код	Период	Изменения за период										На конец периода					
			На начало года			поступление			выбыло				перевод из кредиторской в дебиторскую задолженность	перевод из дебиторской в кредиторскую задолженность	перевод из долгосрочную задолженность	учтенная по условиям договора	величина резерва по сомнительным долгам	
			учтенная по условиям договора	величина резерва по сомнительным долгам	в результате хозяйственных операций (сумма долга по сделке, по операции)	причитающиеся проценты, штрафы и иные начисления	погашение	списание на финансовый результат	восстановление резерва									
Долгосрочная дебиторская задолженность - всего	5501	за 2019г.	-	-	-	-	-	-	-	-	-	-	-	-	-	-	-	-
	5521	за 2018г.	-	-	-	-	-	-	-	-	-	-	-	-	-	-	-	-
в том числе: Расчеты с покупателями и заказчиками	5502	за 2019г.	-	-	-	-	-	-	-	-	-	-	-	-	-	-	-	-
	5522	за 2018г.	-	-	-	-	-	-	-	-	-	-	-	-	-	-	-	-
Авансы выданные	5503	за 2019г.	-	-	-	-	-	-	-	-	-	-	-	-	-	-	-	-
	5523	за 2018г.	-	-	-	-	-	-	-	-	-	-	-	-	-	-	-	-
Прочая	5504	за 2019г.	-	-	-	-	-	-	-	-	-	-	-	-	-	-	-	-
	5524	за 2018г.	-	-	-	-	-	-	-	-	-	-	-	-	-	-	-	-
Краткосрочная дебиторская задолженность - всего	5505	за 2019г.	-	-	-	-	-	-	-	-	-	-	-	-	-	-	-	-
	5525	за 2018г.	-	-	-	-	-	-	-	-	-	-	-	-	-	-	-	-
в том числе: Расчеты с покупателями и заказчиками	5510	за 2019г.	1 606	-	21 825	-	(1 183)	-	-	-	-	-	-	-	-	-	22 248	-
	5530	за 2018г.	4 121	-	218	-	(2 733)	-	-	-	-	-	-	-	-	-	1 606	-
Авансы выданные	5511	за 2019г.	190	-	-	-	(190)	-	-	-	-	-	-	-	-	-	-	-
	5531	за 2018г.	1 519	-	-	-	(1 329)	-	-	-	-	-	-	-	-	-	190	-
Прочая	5512	за 2019г.	73	-	2 763	-	(73)	-	-	-	-	-	-	-	-	-	2 763	-
	5532	за 2018г.	638	-	-	-	(566)	-	-	-	-	-	-	-	-	-	73	-
Итого	5513	за 2019г.	1 343	-	19 062	-	(920)	-	-	-	-	-	-	-	-	-	19 485	-
	5533	за 2018г.	1 964	-	218	-	(839)	-	-	-	-	-	-	-	-	-	1 343	-
Итого	5514	за 2019г.	-	-	-	-	-	-	-	-	-	-	-	-	-	-	-	-
	5534	за 2018г.	-	-	-	-	-	-	-	-	-	-	-	-	-	-	-	-
Итого	5500	за 2019г.	1 606	-	21 825	-	(1 183)	-	-	-	-	-	-	-	-	-	22 248	-
	5520	за 2018г.	4 121	-	218	-	(2 733)	-	-	-	-	-	-	-	-	-	1 606	-

## 5.2. Просроченная дебиторская задолженность

Наименование показателя	Код	На 31 декабря 2019 г.		На 31 декабря 2018 г.		На 31 декабря 2017 г.	
		учтенная по условиям договора	балансовая стоимость	учтенная по условиям договора	балансовая стоимость	учтенная по условиям договора	балансовая стоимость
Всего	5540	-	-	-	-	-	-
в том числе:							
расчеты с покупателями и заказчиками	5541	-	-	-	-	-	-
расчеты с поставщиками и заказчиками (в части авансовых платежей, предоплат)	5542	-	-	-	-	-	-
прочая	5543	-	-	-	-	-	-
	5544	-	-	-	-	-	-

## 5.3. Наличие и движение кредиторской задолженности

Наименование показателя	Код	Период	Остаток на начало года	Изменения за период				перевод из дебиторской в кредиторскую задолженность	перевод из кредиторской в дебиторскую задолженность	перевод из долгосрочную задолженную	остаток на конец периода
				поступление		выбыло					
				в результате хозяйственных операций (сумма долга по сделке, операции)	причитающиеся проценты, штрафы и иные начисления	погашение	списание на финансовый результат				
Долгосрочная кредиторская задолженность - всего	5551	за 2019г.	34 379	150 291	403	(19)	-	-	-	185 054	
	5571	за 2018г.	65 647	-	-	(30 278)	-	-	-	34 379	
в том числе:											
кредиты	5552	за 2019г.	-	121 391	403	-	-	-	-	121 391	
	5572	за 2018г.	-	-	-	(19)	-	-	-	63 260	
займы	5553	за 2019г.	34 379	28 900	-	(30 278)	-	-	-	34 379	
	5573	за 2018г.	64 657	-	-	-	-	-	-	-	
прочая	5554	за 2019г.	-	-	-	-	-	-	-	-	
	5574	за 2018г.	-	-	-	-	-	X	X	-	
	5555	за 2019г.	-	-	-	-	-	X	X	-	
	5575	за 2018г.	-	-	-	-	-	-	-	29 042	
Краткосрочная кредиторская задолженность - всего	5560	за 2019г.	10 963	19 114	8	(1 044)	-	-	-	10 963	
	5580	за 2018г.	16 517	358	15	(5 912)	-	-	-	10 025	
в том числе:											
расчеты с поставщиками и подрядчиками	5561	за 2019г.	10 391	98	8	(472)	-	-	-	10 391	
	5581	за 2018г.	14 214	372	-	(4 195)	-	-	-	-	
авансы полученные	5562	за 2019г.	-	-	-	-	-	-	-	-	
	5582	за 2018г.	-	-	-	-	-	-	-	77	
расчеты по налогам и взносам	5563	за 2019г.	259	77	-	(259)	-	-	-	259	
	5583	за 2018г.	691	(15)	15	(417)	-	-	-	-	
кредиты	5564	за 2019г.	-	-	-	-	-	-	-	-	
	5584	за 2018г.	-	-	-	-	-	-	-	-	
займы	5565	за 2019г.	-	-	-	-	-	-	-	-	
	5585	за 2018г.	-	-	-	-	-	-	-	-	
прочая	5566	за 2019г.	313	18 939	-	(313)	-	-	-	18 939	
	5586	за 2018г.	1 612	-	-	(1 299)	-	-	-	313	
	5567	за 2019г.	-	-	-	-	-	X	X	-	
	5587	за 2018г.	-	-	-	-	-	X	X	-	
Итого	5550	за 2019г.	45 342	169 405	411	(1 063)	-	X	X	214 096	
	5570	за 2018г.	82 164	358	15	(36 190)	-	X	X	45 342	

## 5.4. Просроченная кредиторская задолженность

Наименование показателя	Код	На 31 декабря 2019 г.	На 31 декабря 2018 г.	На 31 декабря 2017 г.
Всего	5590	-	-	-
в том числе:				
расчеты с поставщиками и подрядчиками	5591	-	-	-
расчеты с покупателями и заказчиками	5592	-	-	-
прочая задолженность	5593	-	-	-
	5594	-	-	-



Ширинкин Сергей  
Вячеславович  
(расшифровка подписи)

Руководитель


(подпись)

31 января 2020 г.

**6. Затраты на производство (расходы на продажу)\***

Наименование показателя	Код	за 2019г.	за 2018г.
Материальные затраты	5610	110	9
Расходы на оплату труда	5620	1 214	558
Отчисления на социальные нужды	5630	381	175
Амортизация	5640	292	292
Прочие затраты	5650	57 930	359
Итого по элементам	5660	59 927	1 393
Фактическая себестоимость проданных товаров	5665	-	-
Изменение остатков (прирост [-]): незавершенного производства, готовой продукции и др.	5670	(56 039)	-
Изменение остатков (уменьшение [+]): незавершенного производства, готовой продукции и др.	5680	-	36 249
Итого расходы по обычным видам деятельности	5600	3 888	37 642

\* - Для организаций, осуществляющих торговую деятельность, добавлена строка 5665, учитывающая фактическую себестоимость товаров




Руководитель

Ширинкин Сергей  
Вячеславович  
(расшифровка подписи)

31 января 2020 г.

## 7. Оценочные обязательства

Наименование показателя	Код	Остаток на начало года	Признано	Погашено	Списано как избыточная сумма	Остаток на конец периода
Оценочные обязательства - всего	5700	-	-	-	-	-
в том числе:	5701	-	-	-	-	-



Ширилкин Сергей  
Вячеславович  
(расшифровка подписи)

Руководитель  
(подпись)

31 января 2020 г.

**8. Обеспечения обязательств**

Наименование показателя	Код	На 31 декабря 2019 г.	На 31 декабря 2018 г.	На 31 декабря 2017 г.
Полученные - всего	5800	16 800	-	-
в том числе:				
5801	5801	-	-	-
5810	5810	10	-	-
Выданные - всего				
в том числе:				
5811	5811	-	-	-




Руководитель \_\_\_\_\_  
 (подпись)  
 Ширинкин Сергей  
 Вячеславович  
 (расшифровка подписи)

31 января 2020 г.

## 9. Государственная помощь

Наименование показателя	Код	за 2019г.		за 2018г.	
		На начало года	Получено за год	Возвращено за год	На конец года
Получено бюджетных средств - всего	5900	-	-	-	-
в том числе:					
на текущие расходы	5901	-	-	-	-
на вложения во внеоборотные активы	5905	-	-	-	-
Бюджетные кредиты - всего					
за 2019г.	5910	-	-	-	-
за 2018г.	5920	-	-	-	-
в том числе:					
за 2019г.	5911	-	-	-	-
за 2018г.	5921	-	-	-	-



Руководитель \_\_\_\_\_  
 (подпись) Ширинкин Сергей Вячеславович  
 (расшифровка подписи)

31 января 2020 г.