



Общество с ограниченной ответственностью «Оценка, Консалтинг, Аудит»
420015, г.Казань, ул.Карла Маркса, д.50/8, оф.18
тел. (843) 297-58-93, тел./факс (843) 238-33-01
e-mail: o_c_a@inbox.ru

АУДИТОРСКОЕ ЗАКЛЮЧЕНИЕ НЕЗАВИСИМОГО АУДИТОРА

о годовой бухгалтерской отчетности

Общества с ограниченной ответственностью

СПЕЦИАЛИЗИРОВАННЫЙ ЗАСТРОЙЩИК «УНИСТРОЙ-ЕКАТЕРИНБУРГ» за 2023 год

Учредителям и членам Совета директоров
Общества с ограниченной ответственностью
СПЕЦИАЛИЗИРОВАННЫЙ ЗАСТРОЙЩИК
«УНИСТРОЙ-ЕКАТЕРИНБУРГ»

Мнение

Мы провели аудит прилагаемой годовой бухгалтерской отчетности Общества с ограниченной ответственностью СПЕЦИАЛИЗИРОВАННЫЙ ЗАСТРОЙЩИК «УНИСТРОЙ-ЕКАТЕРИНБУРГ» (ОГРН 1226600050412), состоящей из бухгалтерского баланса по состоянию на 31 декабря 2023 года, отчета о финансовых результатах за 2023 год, приложений к бухгалтерскому балансу и отчету о финансовых результатах, в том числе отчета об изменениях капитала и отчета о движении денежных средств за 2023 год, пояснений к бухгалтерскому балансу и отчету о финансовых результатах, включая основные положения учетной политики.

По нашему мнению, прилагаемая годовая бухгалтерская отчетность отражает достоверно во всех существенных отношениях финансовое положение Общества с ограниченной ответственностью СПЕЦИАЛИЗИРОВАННЫЙ ЗАСТРОЙЩИК «УНИСТРОЙ-ЕКАТЕРИНБУРГ» по состоянию на 31 декабря 2023 года, финансовые результаты его деятельности и движение денежных средств за 2023 год в соответствии с правилами составления бухгалтерской отчетности, установленными в Российской Федерации.

Основание для выражения мнения

Мы провели аудит в соответствии с Международными стандартами аудита (МСА). Наша ответственность в соответствии с этими стандартами раскрыта в разделе «Ответственность аудитора за аудит годовой бухгалтерской отчетности» настоящего заключения. Мы являемся независимыми по отношению к аудируемому лицу в соответствии с Правилами независимости аудиторов и аудиторских организаций и Кодексом профессиональной этики аудиторов, соответствующими Международному кодексу этики профессиональных бухгалтеров (включая международные стандарты независимости), разработанному Советом по международным стандартам этики для профессиональных бухгалтеров, и нами выполнены прочие обязанности в соответствии с этими требованиями профессиональной этики. Мы полагаем, что полученные нами аудиторские доказательства являются достаточными и надлежащими, чтобы служить основанием для выражения нашего мнения.

Существенная неопределенность в отношении непрерывности деятельности

Мы обращаем внимание на важную информацию, содержащуюся в разделе 3 «Чистые активы» Отчета об изменении капитала за 2023 год, согласно которой стоимость чистых активов Общества с ограниченной ответственностью СПЕЦИАЛИЗИРОВАННЫЙ ЗАСТРОЙЩИК «УНИСТРОЙ-ЕКАТЕРИНБУРГ» по итогам деятельности за 2023 год и за 2022 год уменьшилась, в связи с

возникновением убытка, а по итогам деятельности стоимость чистых активов Общества с ограниченной ответственностью СПЕЦИАЛИЗИРОВАННЫЙ ЗАСТРОЙЩИК «УНИСТРОЙ-ЕКАТЕРИНБУРГ» за 2023 год и 2022 год меньше величины его уставного капитала.

Данная ситуация указывает на наличие существенной неопределенности, которая при сохранении подобной динамики и отсутствии мер по восстановлению капитала учредителями может вызвать значительные сомнения в способности Общества с ограниченной ответственностью СПЕЦИАЛИЗИРОВАННЫЙ ЗАСТРОЙЩИК «УНИСТРОЙ-ЕКАТЕРИНБУРГ» продолжать свою деятельность непрерывно.

Мы не выражаем модифицированного мнения в связи с этим вопросом.

Прочие сведения

Аудит годовой бухгалтерской отчетности Общества с ограниченной ответственностью СПЕЦИАЛИЗИРОВАННЫЙ ЗАСТРОЙЩИК «УНИСТРОЙ-ЕКАТЕРИНБУРГ» за 2022 год не проводился.

Ответственность руководства и членов Совета директоров аудируемого лица за годовую бухгалтерскую отчетность

Руководство несет ответственность за подготовку и достоверное представление указанной годовой бухгалтерской отчетности в соответствии с правилами составления бухгалтерской отчетности, установленными в Российской Федерации, и за систему внутреннего контроля, которую руководство считает необходимой для подготовки годовой бухгалтерской отчетности, не содержащей существенных искажений вследствие недобросовестных действий или ошибок.

При подготовке годовой бухгалтерской отчетности руководство несет ответственность за оценку способности аудируемого лица продолжать непрерывно свою деятельность, за раскрытие в соответствующих случаях сведений, относящихся к непрерывности деятельности, и за составление отчетности на основе допущения о непрерывности деятельности, за исключением случаев, когда руководство намеревается ликвидировать аудируемое лицо, прекратить его деятельность или когда у руководства отсутствует какая-либо иная реальная альтернатива, кроме ликвидации или прекращения деятельности.

Члены Совета директоров несут ответственность за надзор за подготовкой годовой бухгалтерской отчетности аудируемого лица.

Ответственность аудитора за аудит годовой бухгалтерской отчетности

Наша цель состоит в получении разумной уверенности в том, что годовая бухгалтерская отчетность не содержит существенных искажений вследствие недобросовестных действий или ошибок, и в составлении аудиторского заключения, содержащего наше мнение. Разумная уверенность представляет собой высокую степень уверенности, но не является гарантией того, что аудит, проведенный в соответствии с МСА, всегда выявляет существенные искажения при их наличии. Искажения могут быть результатом недобросовестных действий или ошибок и считаются существенными, если можно обоснованно предположить, что в отдельности или в совокупности они могут повлиять на экономические решения пользователей, принимаемые на основе этой годовой бухгалтерской отчетности.

В рамках аудита, проводимого в соответствии с МСА, мы применяем профессиональное суждение и сохраняем профессиональный скептицизм на протяжении всего аудита. Кроме того, мы:

а) выявляем и оцениваем риски существенного искажения годовой бухгалтерской отчетности вследствие недобросовестных действий или ошибок; разрабатываем и проводим аудиторские процедуры в ответ на эти риски; получаем аудиторские доказательства, являющиеся достаточными и надлежащими, чтобы служить основанием для выражения нашего мнения. Риск необнаружения существенного искажения в результате недобросовестных действий выше, чем

риск необнаружения существенного искажения в результате ошибки, так как недобросовестные действия могут включать сговор, подлог, умышленный пропуск, искаженное представление информации или действия в обход системы внутреннего контроля;

б) получаем понимание системы внутреннего контроля, имеющей значение для аудита, с целью разработки аудиторских процедур, соответствующих обстоятельствам, но не с целью выражения мнения об эффективности системы внутреннего контроля аудируемого лица;

в) оцениваем надлежащий характер применяемой учетной политики, обоснованность оценочных значений, рассчитанных руководством аудируемого лица, и соответствующего раскрытия информации;

г) делаем вывод о правомерности применения руководством аудируемого лица допущения о непрерывности деятельности, а на основании полученных аудиторских доказательств – вывод о том, имеется ли существенная неопределенность в связи с событиями или условиями, в результате которых могут возникнуть значительные сомнения в способности аудируемого лица продолжать непрерывно свою деятельность. Если мы приходим к выводу о наличии существенной неопределенности, мы должны привлечь внимание в нашем аудиторском заключении к соответствующему раскрытию информации в годовой бухгалтерской отчетности или, если такое раскрытие информации является ненадлежащим, модифицировать наше мнение. Наши выводы основаны на аудиторских доказательствах, полученных до даты нашего аудиторского заключения. Однако будущие события или условия могут привести к тому, что аудируемое лицо утратит способность продолжать непрерывно свою деятельность;

д) проводим оценку представления годовой бухгалтерской отчетности в целом, ее структуры и содержания, включая раскрытие информации, а также того, представляет ли годовая бухгалтерская отчетность лежащие в ее основе операции и события так, чтобы было обеспечено их достоверное представление.

Мы осуществляем информационное взаимодействие с членами Совета директоров аудируемого лица, доводя до их сведения, помимо прочего, информацию о запланированном объеме и сроках аудита, а также о существенных замечаниях по результатам аудита, в том числе о значительных недостатках системы внутреннего контроля, которые мы выявляем в процессе аудита.

Азмитов Рустэм Ризванович

Генеральный директор аудиторской организации,

руководитель аудита, по результатам которого составлено
аудиторское заключение (ОРНЗ 22006137960)



Аудиторская организация:

Общество с ограниченной ответственностью «Оценка, Консалтинг, Аудит»

420015, Республика Татарстан, г. Казань, ул. Карла Маркса, д. 50/8, оф. 18

ОРНЗ 12006132816

24 апреля 2024 года

Бухгалтерский баланс

на 31 декабря 2023 г.

				Коды
Дата (число, месяц, год)	31	12	2023	0710001
Форма по ОКУД				76857281
ОКПО				6671230973
ИНН				41.20
по ОКВЭД 2				12300
по ОКФС / ОКФС				16
по ОКЕИ				384

Организация **Общество с ограниченной ответственностью Специализированный Застройщик «Унистрой-Екатеринбург»** по ОКПО
 Идентификационный номер налогоплательщика по ОКПО
 Вид экономической деятельности **Строительство жилых и нежилых зданий** по ОКВЭД 2
 Организационно-правовая форма / форма собственности **Общества с ограниченной ответственностью / Частная собственность** по ОКФС / ОКФС
 Единица измерения: в тыс. рублей по ОКЕИ
 Местонахождение (адрес) **620027, Свердловская обл, Екатеринбург г, Олимпийская наб, д. № 9/1, оф. 211**

Бухгалтерская отчетность подлежит обязательному аудиту ДА НЕТ

Наименование аудиторской организации/фамилия, имя, отчество (при наличии) индивидуального аудитора

Идентификационный номер налогоплательщика аудиторской организации/индивидуального аудитора

Основной государственный регистрационный номер аудиторской организации/индивидуального аудитора

ИНН

ОГРН/
ОГРНИП

Пояснения	Наименование показателя	Код	На 31 декабря 2023 г.	На 31 декабря 2022 г.	На 31 декабря 2021 г.
	АКТИВ				
	I. ВНЕОБОРОТНЫЕ АКТИВЫ				
	Нематериальные активы	1110	-	-	-
	Результаты исследований и разработок	1120	-	-	-
	Нематериальные поисковые активы	1130	-	-	-
	Материальные поисковые активы	1140	-	-	-
	Основные средства	1150	36 388	-	-
	в том числе:				
	Права пользования активами	11501	35 949	-	-
	Доходные вложения в материальные ценности	1160	-	-	-
	Финансовые вложения	1170	-	-	-
	Отложенные налоговые активы	1180	39 893	97	-
	Прочие внеоборотные активы	1190	-	-	-
	Итого по разделу I	1100	76 281	97	-
	II. ОБОРОТНЫЕ АКТИВЫ				
	Запасы	1210	215 315	76	-
	Налог на добавленную стоимость по приобретенным ценностям	1220	219	15	-
	Дебиторская задолженность	1230	40 927	704	-
	в том числе:				
	авансы строительные		34 548	700	-
	Финансовые вложения (за исключением денежных эквивалентов)	1240	-	-	-
	Денежные средства и денежные эквиваленты	1250	589	148	-
	Прочие оборотные активы	1260	-	-	-
	Итого по разделу II	1200	257 050	943	-
	БАЛАНС	1600	333 331	1 040	-

Пояснения	Наименование показателя	Код	На 31 декабря 2023 г.	На 31 декабря 2022 г.	На 31 декабря 2021 г.
	ПАССИВ				
	III. КАПИТАЛ И РЕЗЕРВЫ				
	Уставный капитал (складочный капитал, уставный фонд, вклады товарищей)	1310	10	10	-
	Собственные акции, выкупленные у акционеров	1320	-	-	-
	Переоценка внеоборотных активов	1340	-	-	-
	Добавочный капитал (без переоценки)	1350	-	-	-
	Резервный капитал	1360	-	-	-
	Нераспределенная прибыль (непокрытый убыток)	1370	(121 914)	(389)	-
	Итого по разделу III	1300	(121 904)	(379)	-
	IV. ДОЛГОСРОЧНЫЕ ОБЯЗАТЕЛЬСТВА				
	Заемные средства	1410	320 272	1 225	-
	Отложенные налоговые обязательства	1420	9 502	-	-
	Оценочные обязательства	1430	-	-	-
	Прочие обязательства	1450	36 552	-	-
	Итого по разделу IV	1400	366 326	1 225	-
	V. КРАТКОСРОЧНЫЕ ОБЯЗАТЕЛЬСТВА				
	Заемные средства	1510	3 925	11	-
	Кредиторская задолженность	1520	84 978	182	-
	Доходы будущих периодов	1530	-	-	-
	Оценочные обязательства	1540	6	1	-
	Прочие обязательства	1550	-	-	-
	Итого по разделу V	1500	88 909	194	-
	БАЛАНС	1700	333 331	1 040	-


 Руководитель **Валиев Инсаф Саатович**
 (подпись) (расшифровка подписи)

16 февраля 2024 г.

Отчет о финансовых результатах
за Январь - Декабрь 2023 г.

		Форма по ОКУД	Коды		
		Дата (число, месяц, год)	0710002		
			31	12	2023
Организация	Общество с ограниченной ответственностью Специализированный Застройщик «Унистрой-Екатеринбург»	по ОКПО	76857281		
Идентификационный номер налогоплательщика		ИНН	6671230973		
Вид экономической деятельности	Строительство жилых и нежилых зданий	по ОКВЭД 2	41.20		
Организационно-правовая форма / форма собственности	Общества с ограниченной ответственностью / Частная собственность	по ОКОПФ / ОКФС	12300	16	
Единица измерения:	в тыс. рублей	по ОКЕИ	384		

Пояснения	Наименование показателя	Код	За Январь - Декабрь 2023 г.	За Январь - Декабрь 2022 г.
	Выручка	2110	-	-
	Себестоимость продаж	2120	-	-
	Валовая прибыль (убыток)	2100	-	-
	Коммерческие расходы	2210	(77 543)	-
	Управленческие расходы	2220	(67 213)	(466)
	Прибыль (убыток) от продаж	2200	(144 756)	(466)
	Доходы от участия в других организациях	2310	-	-
	Проценты к получению	2320	-	-
	Проценты к уплате	2330	(5 574)	(11)
	Прочие доходы	2340	2 173	-
	Прочие расходы	2350	(3 662)	(10)
	Прибыль (убыток) до налогообложения	2300	(151 819)	(487)
	Налог на прибыль	2410	30 294	98
	в том числе:			
	текущий налог на прибыль	2411	-	-
	отложенный налог на прибыль	2412	30 294	98
	Прочее	2460	-	-
	Чистая прибыль (убыток)	2400	(121 525)	(389)

Пояснения	Наименование показателя	Код	За Январь - Декабрь 2023 г.	За Январь - Декабрь 2022 г.
	Результат от переоценки внеоборотных активов, не включаемый в чистую прибыль (убыток) периода	2510	-	-
	Результат от прочих операций, не включаемый в чистую прибыль (убыток) периода	2520	-	-
	Налог на прибыль от операций, результат которых не включается в чистую прибыль (убыток) периода	2530	-	-
	Совокупный финансовый результат периода	2500	(121 525)	(389)
	Справочно			
	Базовая прибыль (убыток) на акцию	2900	-	-
	Разводненная прибыль (убыток) на акцию	2910	-	-

Руководитель

**Валиев Инсаф Саатович**

(подпись)

(расшифровка подписи)

16 февраля 2024 г.

**Отчет об изменениях капитала
за Январь - Декабрь 2023 г.**

Коды	
0710004	
31	12 2023
76857281	
6671230973	
41.20	
12300	16
384	

Форма по ОКУД

Дата (число, месяц, год)

Общество с ограниченной ответственностью Специализированный
Застройщик «Унистрой-Екатеринбург»

по ОКПО

Идентификационный номер налогоплательщика

ИНН

Вид экономической
деятельности

по

Строительство жилых и нежилых зданий

ОКВЭД 2

Организационно-правовая форма / форма собственности

по ОКФС / ОКФС

Общества с ограниченной
ответственностью / Частная собственность

по ОКЕИ

Единица измерения: в тыс. рублей

1. Движение капитала

Наименование показателя	Код	Уставный капитал	Собственные акции, выкупленные у акционеров	Добавочный капитал	Резервный капитал	Нераспределенная прибыль (непокрытый убыток)	Итого
Величина капитала на 31 декабря 2021 г.	3100	-	-	-	-	-	-
Увеличение капитала - всего:	3210	10	-	-	-	-	10
в том числе:							
чистая прибыль	3211	X	X	X	X	-	-
переоценка имущества	3212	X	X	-	X	-	-
Доходы, относящиеся непосредственно на увеличение капитала	3213	X	X	-	X	-	-
дополнительный выпуск акций	3214	-	-	-	X	-	-
увеличение номинальной стоимости акций	3215	-	-	-	X	-	-
реорганизация юридического лица	3216	-	-	-	X	-	-
увеличение уставного капитала	3217	10	-	-	-	-	-
Уменьшение капитала - всего:	3220	-	-	-	-	-	10
в том числе:							
убыток	3221	X	X	X	X	(389)	(389)
переоценка имущества	3222	X	X	-	X	(389)	(389)
расходы, относящиеся непосредственно на уменьшение капитала	3223	X	X	-	X	-	-
уменьшение номинальной стоимости акций	3224	-	-	-	X	-	-
уменьшение количества акций	3225	-	-	-	X	-	-
реорганизация юридического лица	3226	-	-	-	X	-	-

ДИВИДЕНДЫ		3227	X		X		X		X		-
-----------	--	------	---	--	---	--	---	--	---	--	---


Наименование показателя	Код	Уставный капитал	Собственные акции, выкупленные у акционеров	Добавочный капитал	Резервный капитал	Нераспределенная прибыль (непокрытый убыток)	Итого
Изменение добавочного капитала	3230	X	X	-	-	-	X
Изменение резервного капитала	3240	X	X	X	-	-	X
Величина капитала на 31 декабря 2022 г. За 2023 г.	3200	10	-	-	-	(389)	(379)
Увеличение капитала - всего:	3310	-	-	-	-	-	-
в том числе:							
чистая прибыль	3311	X	X	X	X	-	-
переоценка имущества	3312	X	X	-	X	-	-
доходы, относящиеся непосредственно на увеличение капитала	3313	X	X	-	X	-	-
дополнительный выпуск акций	3314	-	-	-	X	X	-
увеличение номинальной стоимости акций	3315	-	-	-	X	-	X
реорганизация юридического лица	3316	-	-	-	-	-	-
Уменьшение капитала - всего:	3320	-	-	-	-	(121 525)	(121 525)
в том числе:							
убыток	3321	X	X	X	X	-	(121 525)
переоценка имущества	3322	X	X	-	X	-	-
расходы, относящиеся непосредственно на уменьшение капитала	3323	X	X	-	X	-	-
уменьшение номинальной стоимости акций	3324	-	-	-	X	-	-
уменьшение количества акций	3325	-	-	-	X	-	-
реорганизация юридического лица	3326	-	-	-	-	-	-
дивиденды	3327	X	X	X	X	-	-
Изменение добавочного капитала	3330	X	X	-	-	-	X
Изменение резервного капитала	3340	X	X	X	-	-	X
Величина капитала на 31 декабря 2023 г.	3300	10	-	-	-	(121 914)	(121 904)

2. Корректировки в связи с изменением учетной политики и исправлением ошибок

Наименование показателя	Код	На 31 декабря 2021 г.	Изменения капитала за 2022 г.		На 31 декабря 2022 г.
			за счет чистой прибыли (убытка)	за счет иных факторов	
Капитал - всего					
до корректировок	3400	-	(389)	10	(379)
корректировка в связи с: изменением учетной политики	3410	-	-	-	-
исправлением ошибок	3420	-	-	-	-
после корректировок	3500	-	(389)	10	(379)
в том числе:					
нераспределенная прибыль (непокрытый убыток):					
до корректировок	3401	-	(389)	-	(389)
корректировка в связи с: изменением учетной политики	3411	-	-	-	-
исправлением ошибок	3421	-	-	-	-
после корректировок	3501	-	(389)	-	(389)
по другим статьям капитала					
до корректировок	3402	-	-	-	-
корректировка в связи с: изменением учетной политики	3412	-	-	-	-
исправлением ошибок	3422	-	-	-	-
после корректировок	3502	-	-	-	-

3. Чистые активы

Наименование показателя	Код	На 31 декабря 2023 г.	На 31 декабря 2022 г.	На 31 декабря 2021 г.
Чистые активы	3600	(121 904)	(379)	-



 Руководитель _____ **Валерий Инсаф Саатович** (расшифровка подписи)

16 февраля 2024 г.

**Отчет о движении денежных средств
за Январь - Декабрь 2023 г.**

		Форма по ОКУД	Коды		
		Дата (число, месяц, год)	0710005		
		по ОКПО	31	12	2023
Организация	Общество с ограниченной ответственностью Специализированный Застройщик «Унистрой-Екатеринбург»	ИНН	76857281		
Идентификационный номер налогоплательщика		по	6671230973		
Вид экономической деятельности	Строительство жилых и нежилых зданий	ОКВЭД 2	41.20		
Организационно-правовая форма / форма собственности		по ОКОПФ / ОКФС	12300	16	
Общества с ограниченной ответственностью	/ Частная собственность	по ОКЕИ	384		
Единица измерения:	в тыс. рублей				

Наименование показателя	Код	За Январь - Декабрь 2023 г.	За Январь - Декабрь 2022 г.
Денежные потоки от текущих операций			
Поступления - всего	4110	2 894	-
в том числе:			
от продажи продукции, товаров, работ и услуг	4111	-	-
арендных платежей, лицензионных платежей, роялти, комиссионных и иных аналогичных платежей	4112	-	-
от перепродажи финансовых вложений	4113	-	-
прочие поступления	4119	2 894	-
Платежи - всего	4120	(309 859)	(1 087)
в том числе:			
поставщикам (подрядчикам) за сырье, материалы, работы, услуги	4121	(307 076)	(1 049)
в связи с оплатой труда работников	4122	(453)	(21)
процентов по долговым обязательствам	4123	(1 660)	-
налога на прибыль организаций	4124	-	-
прочие платежи	4129	(670)	(17)
Сальдо денежных потоков от текущих операций	4100	(306 965)	(1 087)
Денежные потоки от инвестиционных операций			
Поступления - всего	4210	-	-
в том числе:			
от продажи внеоборотных активов (кроме финансовых вложений)	4211	-	-
от продажи акций других организаций (долей участия)	4212	-	-
от возврата предоставленных займов, от продажи долговых ценных бумаг (прав требования денежных средств к другим лицам)	4213	-	-
дивидендов, процентов по долговым финансовым вложениям и аналогичных поступлений от долевого участия в других организациях	4214	-	-
прочие поступления	4219	-	-
Платежи - всего	4220	-	-
в том числе:			
в связи с приобретением, созданием, модернизацией, реконструкцией и подготовкой к использованию внеоборотных активов	4221	-	-
в связи с приобретением акций других организаций (долей участия)	4222	-	-
в связи с приобретением долговых ценных бумаг (прав требования денежных средств к другим лицам), предоставление займов другим лицам	4223	-	-
процентов по долговым обязательствам, включаемым в стоимость инвестиционного актива	4224	-	-
прочие платежи	4229	-	-
Сальдо денежных потоков от инвестиционных операций	4200	-	-

Наименование показателя	Код	За Январь - Декабрь 2023 г.	За Январь - Декабрь 2022 г.
Денежные потоки от финансовых операций			
Поступления - всего	4310	319 047	1 235
в том числе:			
получение кредитов и займов	4311	319 047	1 225
денежных вкладов собственников (участников)	4312	-	-
от выпуска акций, увеличения долей участия	4313	-	10
от выпуска облигаций, векселей и других долговых ценных бумаг и др.	4314	-	-
прочие поступления	4319	-	-
Платежи - всего	4320	(11 641)	-
в том числе:			
собственникам (участникам) в связи с выкупом у них акций (долей участия) организации или их выходом из состава участников	4321	-	-
на уплату дивидендов и иных платежей по распределению прибыли в пользу собственников (участников)	4322	-	-
в связи с погашением (выкупом) векселей и других долговых ценных бумаг, возврат кредитов и займов	4323	-	-
прочие платежи	4329	(11 641)	-
Сальдо денежных потоков от финансовых операций	4300	307 406	1 235
Сальдо денежных потоков за отчетный период	4400	441	148
Остаток денежных средств и денежных эквивалентов на начало отчетного периода	4450	148	-
Остаток денежных средств и денежных эквивалентов на конец отчетного периода	4500	589	148
Величина влияния изменений курса иностранной валюты по отношению к рублю	4490	-	-

Руководитель

(подпись)

Валиев Инсаф Саатович

(расшифровка подписи)

16 февраля 2024 г.

**Пояснения к бухгалтерскому балансу
и отчету о финансовых результатах (тыс. руб.)**

1. Нематериальные активы и расходы на научно-исследовательские, опытно-конструкторские и технологические работы (НИОКР)
1.1. Наличие и движение нематериальных активов

с.1

Наименование показателя	Код	Период	Изменения за период						На конец периода			
			На начало года		Выбыло		Поступило	Убыток от обесценения	Переоценка			
			первоначальная стоимость	накопленная амортизация и убытки от обесценения	первоначальная стоимость	накопленная амортизация и убытки от обесценения			Первоначальная стоимость	Накопленная амортизация	первоначальная стоимость	накопленная амортизация и убытки от обесценения
Нематериальные активы - всего	5100	за 2023г.	-	-	-	-	-	-	-	-	-	-
в том числе:	5110	за 2022г.	-	-	-	-	-	-	-	-	-	-
	5101	за 2023г.	-	-	-	-	-	-	-	-	-	-
	5111	за 2022г.	-	-	-	-	-	-	-	-	-	-

1.2. Первоначальная стоимость нематериальных активов, созданных самой организацией

Наименование показателя	Код	На 31 декабря 2023 г.		На 31 декабря 2022 г.	
		всего	в том числе:	всего	в том числе:
Всего	5120	-	-	-	-
в том числе:	5121	-	-	-	-

1.3. Нематериальные активы с полностью погашенной стоимостью

Наименование показателя	Код	На 31 декабря 2023 г.	На 31 декабря 2022 г.	На 31 декабря 2021 г.
Всего	5130	-	-	-
в том числе:	5131	-	-	-

1.4. Наличие и движение результатов НИОКР

Наименование показателя	Код	Период	На начало года		Поступило	Изменения за период		На конец периода	
			первоначальная стоимость	часть стоимости, списанной на расходы		первоначальная стоимость	часть стоимости, списанной на расходы за период	первоначальная стоимость	часть стоимости, списанной на расходы
НИОКР - всего	5140	за 2023г.	-	-	-	-	-	-	-
	5150	за 2022г.	-	-	-	-	-	-	-
в том числе:	5141	за 2023г.	-	-	-	-	-	-	-
	5151	за 2022г.	-	-	-	-	-	-	-

1.5. Незаконченные и неоформленные НИОКР и незаконченные операции по приобретению нематериальных активов

Наименование показателя	Код	Период	На начало года	Изменения за период			На конец периода
				затраты за период	списано затрат как не давших положительного результата	принято к учету в качестве нематериальных активов или НИОКР	
Затраты по незаконченным исследованиям и разработкам - всего	5160	за 2023г.	-	-	-	-	
	5170	за 2022г.	-	-	-	-	
в том числе:	5161	за 2023г.	-	-	-	-	
	5171	за 2022г.	-	-	-	-	
незаконченные операции по приобретению нематериальных активов - всего	5180	за 2023г.	-	-	-	-	
	5190	за 2022г.	-	-	-	-	
в том числе:	5181	за 2023г.	-	-	-	-	
	5191	за 2022г.	-	-	-	-	



 Руководитель _____ **Валиев Инсаф Саатович** (расшифровка подписи)

16 февраля 2024 г.

2. Основные средства
2.1. Наличие и движение основных средств

Наименование показателя	Код	Период	Изменения за период										На конец периода	
			На начало года		Поступило		Выбыло объектов		начислено амортизации	убыток от обесценения	Переоценка		первоначальная стоимость	накопленная амортизация и убытки от обесценения
			первоначальная стоимость	накопленная амортизация и убытки от обесценения	первоначальная стоимость	накопленная амортизация и убытки от обесценения	первоначальная стоимость	накопленная амортизация						
Основные средства (без учета доходных вложений в материальные ценности) - всего	5200	за 2023г.	-	-	40 456	-	-	(4 068)	-	-	-	-	40 456	(4 068)
	5210	за 2022г.	-	-	-	-	-	-	-	-	-	-	-	-
в том числе: Офисное оборудование	5201	за 2023г.	-	-	512	-	-	(73)	-	-	-	-	512	(73)
	5211	за 2022г.	-	-	-	-	-	-	-	-	-	-	-	-
Другие виды основных средств	5202	за 2023г.	-	-	39 944	-	-	(3 995)	-	-	-	-	39 944	(3 995)
	5212	за 2022г.	-	-	-	-	-	-	-	-	-	-	-	-
Учтено в составе доходных вложений в материальные ценности - всего	5220	за 2023г.	-	-	-	-	-	-	-	-	-	-	-	-
	5230	за 2022г.	-	-	-	-	-	-	-	-	-	-	-	-
в том числе:	5221	за 2023г.	-	-	-	-	-	-	-	-	-	-	-	-
	5231	за 2022г.	-	-	-	-	-	-	-	-	-	-	-	-

2.2. Незавершенные капитальные вложения

Наименование показателя	Код	Период	На начало года	Изменения за период			На конец периода
				затраты за период	списано	принято к учету в качестве основных средств или увеличена стоимость	
Незавершенное строительство и незаконченные операции по приобретению, модернизации и т.п. основных средств - всего	5240	за 2023г.	-	-	-	-	
	5250	за 2022г.	-	-	-	-	
в том числе:	5241	за 2023г.	-	-	-	-	
	5251	за 2022г.	-	-	-	-	

2.3. Изменение стоимости основных средств в результате достройки, дооборудования, реконструкции и частичной ликвидации


Наименование показателя	Код	за 2023г.		за 2022г.	
Увеличение стоимости объектов основных средств в результате достройки, дооборудования, реконструкции - всего	5260	-	-	-	-
		в том числе:			
Уменьшение стоимости объектов основных средств в результате частичной ликвидации - всего:	5270	-	-	-	-
		в том числе:			
	5271	-	-	-	-

2.4. Иное использование основных средств

Наименование показателя	Код	На 31 декабря 2023 г.	На 31 декабря 2022 г.	На 31 декабря 2021 г.
Переданные в аренду основные средства, числящиеся на балансе	5280	-	-	-
Переданные в аренду основные средства, числящиеся за балансом	5281	-	-	-
Полученные в аренду основные средства, числящиеся на балансе	5282	-	-	-
Полученные в аренду основные средства, числящиеся за балансом	5283	-	-	-
Объекты недвижимости, принятые в эксплуатацию и фактически используемые, находящиеся в процессе государственной регистрации	5284	-	-	-
Основные средства, переведенные на консервацию	5285	-	-	-
Иное использование основных средств (залог и др.)	5286	-	-	-
Балансовая стоимость неамортизируемых основных средств	5287	-	-	-
	5288	-	-	-

Руководитель
 (подпись) **Валерия Инсаф Саетович**
 (расшифровка подписи)

16 февраля 2024 г.



3. Финансовые вложения

3.1. Наличие и движение финансовых вложений

Наименование показателя	Код	Период	На начало года		Изменения за период					На конец периода		
			первоначальная стоимость	накопленная корректировка	Поступило	выбыло (погашено)		начисление процентов (включая доведенную первоначальную стоимость до номинальной)	Текущей рыночной стоимости (убытков от обесценения)	первоначальная стоимость	накопленная корректировка	
						первоначальная стоимость	накопленная корректировка					
Долгосрочные - всего	5301	за 2023г.	-	-	-	-	-	-	-	-	-	-
	5311	за 2022г.	-	-	-	-	-	-	-	-	-	-
в том числе:												
	5302	за 2023г.	-	-	-	-	-	-	-	-	-	-
	5312	за 2022г.	-	-	-	-	-	-	-	-	-	-
Краткосрочные - всего	5305	за 2023г.	-	-	-	-	-	-	-	-	-	-
	5315	за 2022г.	-	-	-	-	-	-	-	-	-	-
в том числе:												
	5306	за 2023г.	-	-	-	-	-	-	-	-	-	-
	5316	за 2022г.	-	-	-	-	-	-	-	-	-	-
Финансовых вложений - Итого	5300	за 2023г.	-	-	-	-	-	-	-	-	-	-
	5310	за 2022г.	-	-	-	-	-	-	-	-	-	-

3.2. Иное использование финансовых вложений

Наименование показателя	Код	На 31 декабря 2023 г.	На 31 декабря 2022 г.	На 31 декабря 2021 г.
Финансовые вложения, находящиеся в залоге - всего	5320	-	-	-
в том числе:				
Финансовые вложения, переданные третьим лицам (кроме продажи) - всего	5321	-	-	-
в том числе:				
Иное использование финансовых вложений	5325	-	-	-
	5326	-	-	-
	5329	-	-	-



Руководитель (расшифровка подписи) **Валиев Инсаф Саатович**

16 февраля 2024 г.

4. Запасы
4.1. Наличие и движение запасов

Наименование показателя	Код	Период	На начало года				Изменения за период				На конец периода			
			себе-стоимость	величина резерва под снижение стоимости	балансовая стоимость	поступления и затраты	себе-стоимость	резерв под снижение стоимости	убытков от снижения стоимости	оборот запасов между их группами (видами)	себе-стоимость	величина резерва под снижение стоимости	балансовая стоимость	
														выбыло
Запасы - всего	5400	за 2023г.	76	-	76	216 439	(1 200)	-	-	215 315	-	215 315	-	76
	5420	за 2022г.	-	-	-	76	-	-	X	76	-	76	-	-
в том числе:	5401	за 2023г.	-	-	-	-	-	-	-	-	-	-	-	-
Сырье, материалы и другие аналогичные ценности	5421	за 2022г.	-	-	-	-	-	-	-	-	-	-	-	-
Готовая продукция	5402	за 2023г.	-	-	-	-	-	-	-	-	-	-	-	-
	5422	за 2022г.	-	-	-	-	-	-	-	-	-	-	-	-
Товары для перепродажи	5403	за 2023г.	-	-	-	-	-	-	-	-	-	-	-	-
	5423	за 2022г.	-	-	-	-	-	-	-	-	-	-	-	-
Товары и готовая продукция отгруженные	5404	за 2023г.	-	-	-	-	-	-	-	-	-	-	-	-
	5424	за 2022г.	-	-	-	-	-	-	-	-	-	-	-	-
Затраты в незавершенном производстве	5405	за 2023г.	76	-	76	216 439	(1 200)	-	-	215 315	-	215 315	-	76
	5425	за 2022г.	-	-	-	76	-	-	-	76	-	76	-	-
Прочие запасы и затраты	5406	за 2023г.	-	-	-	-	-	-	-	-	-	-	-	-
	5426	за 2022г.	-	-	-	-	-	-	-	-	-	-	-	-
	5407	за 2023г.	-	-	-	-	-	-	-	-	-	-	-	-
	5427	за 2022г.	-	-	-	-	-	-	-	-	-	-	-	-

4.2. Запасы в залоге

Наименование показателя	Код	На 31 декабря 2023 г.	На 31 декабря 2022 г.	На 31 декабря 2021 г.
Запасы, не оплаченные на отчетную дату - всего	5440	-	-	-
в том числе:				
Запасы, находящиеся в залоге по договору - всего	5441	-	-	-
в том числе:	5445	-	-	-
	5446	-	-	-

Руководитель _____
 (подпись) _____
 ИНН 66712 _____
 Валев Инсаф Саатович
 Российская Федерация
 город Екатеринбург
 (подпись) _____
 16 февраля 2024 г.



5. Дебиторская и кредиторская задолженность
5.1. Наличие и движение дебиторской задолженности

Наименование показателя	Код	Период	Изменения за период										На конец периода				
			На начало года		поступление				выбыло		перевод из долгосрочную задолженность	перевод из дебиторской в кредиторскую задолженность	перевод из кредиторской в дебиторскую задолженность	учтенная по условиям договора	величина резерва по сомнительным долгам		
			учтенная по условиям договора	величина резерва по сомнительным долгам	в результате хозяйственных операций (сумма долга по сделке, операции)	причитающиеся проценты, штрафы и иные начисления	погашение	списание на финансовый результат	восстановление резерва								
Долгосрочная дебиторская задолженность - всего	5501	за 2023г.	-	-	-	-	-	-	-	-	-	-	-	-	-	-	-
	5521	за 2022г.	-	-	-	-	-	-	-	-	-	-	-	-	-	-	-
в том числе:	5502	за 2023г.	-	-	-	-	-	-	-	-	-	-	-	-	-	-	-
	5522	за 2022г.	-	-	-	-	-	-	-	-	-	-	-	-	-	-	-
заказчиками	5503	за 2023г.	-	-	-	-	-	-	-	-	-	-	-	-	-	-	-
	5523	за 2022г.	-	-	-	-	-	-	-	-	-	-	-	-	-	-	-
Авансы выданные	5504	за 2023г.	-	-	-	-	-	-	-	-	-	-	-	-	-	-	-
	5524	за 2022г.	-	-	-	-	-	-	-	-	-	-	-	-	-	-	-
Прочая	5505	за 2023г.	-	-	-	-	-	-	-	-	-	-	-	-	-	-	-
	5525	за 2022г.	-	-	-	-	-	-	-	-	-	-	-	-	-	-	-
Краткосрочная дебиторская задолженность - всего	5510	за 2023г.	704	-	269 820	-	(229 604)	-	-	-	-	-	-	-	-	-	40 927
	5530	за 2022г.	-	-	798	-	(94)	-	-	-	-	-	-	-	-	-	704
в том числе:	5511	за 2023г.	-	-	747	-	(23)	-	-	-	-	-	-	-	-	-	724
	5531	за 2022г.	-	-	-	-	-	-	-	-	-	-	-	-	-	-	-
Расчеты с покупателями и заказчиками	5512	за 2023г.	-	-	40 379	-	(40 242)	-	-	-	-	-	-	-	-	-	137
	5532	за 2022г.	-	-	61	-	(61)	-	-	-	-	-	-	-	-	-	-
Прочая	5513	за 2023г.	4	-	10 936	-	(5 429)	-	-	-	-	-	-	-	-	-	5 518
	5533	за 2022г.	-	-	37	-	(33)	-	-	-	-	-	-	-	-	-	4
Авансы строительные	5514	за 2023г.	700	-	217 758	-	(183 910)	-	-	-	-	-	-	-	-	-	34 548
	5534	за 2022г.	-	-	700	-	-	-	-	-	-	-	-	-	-	-	700
Итого	5500	за 2023г.	704	-	269 820	-	(229 604)	-	-	-	-	-	-	-	-	-	40 927
	5520	за 2022г.	-	-	798	-	(94)	-	-	-	-	-	-	-	-	-	704

5.2. Просроченная дебиторская задолженность

Наименование показателя	Код	На 31 декабря 2023 г.		На 31 декабря 2022 г.		На 31 декабря 2021 г.	
		учтенная по условиям договора	балансовая стоимость	учтенная по условиям договора	балансовая стоимость	учтенная по условиям договора	балансовая стоимость
Всего	5540	-	-	-	-	-	-
в том числе:							
расчеты с покупателями и заказчиками	5541	-	-	-	-	-	-
расчеты с поставщиками и заказчиками (в части авансовых платежей, предоплат)	5542	-	-	-	-	-	-
прочая	5543	-	-	-	-	-	-
	5544	-	-	-	-	-	-

5.3. Наличие и движение кредиторской задолженности

Наименование показателя	Код	Период	Остаток на начало года	Изменения за период					перевод из дебиторской в кредиторскую задолженность	перевод из кредиторской в дебиторскую задолженность	Остаток на конец периода
				поступление		выбыло		перевод из долго- в краткосрочную задолженность			
				в результате хозяйственных операций (сумма долга по сделке, операции)	причитающиеся проценты, штрафы и иные начисления	погашение	списание на финансовый результат				
Долгосрочная кредиторская задолженность - всего	5551	за 2023г.	1 225	365 612	-	(10 013)	-	-	-	356 824	
	5571	за 2022г.	-	1 225	-	-	-	-	-	1 225	
в том числе:											
кредиты	5552	за 2023г.	-	207 647	-	-	-	-	-	207 647	
	5572	за 2022г.	-	-	-	-	-	-	-	-	
займы	5553	за 2023г.	1 225	111 400	-	-	-	-	-	112 625	
	5573	за 2022г.	-	1 225	-	-	-	-	-	1 225	
прочая	5554	за 2023г.	-	46 565	-	(10 013)	-	-	-	36 552	
	5574	за 2022г.	-	-	-	-	-	-	-	-	
	5555	за 2023г.	-	-	-	-	-	X	X	-	
	5575	за 2022г.	-	-	-	-	-	X	X	-	
Краткосрочная кредиторская задолженность - всего	5560	за 2023г.	193	363 316	5 574	(280 173)	-	-	(7)	88 903	
	5580	за 2022г.	-	305	11	(123)	-	-	-	193	
в том числе:											
расчеты с поставщиками и подрядчиками	5561	за 2023г.	120	362 308	-	(277 457)	-	-	-	84 971	
	5581	за 2022г.	-	189	-	(69)	-	-	-	120	
авансы полученные	5562	за 2023г.	-	-	-	-	-	-	-	-	
	5582	за 2022г.	-	-	-	-	-	-	-	-	
расчеты по налогам и взносам	5563	за 2023г.	21	864	-	(876)	-	-	(7)	2	
	5583	за 2022г.	-	57	-	(36)	-	-	-	21	
кредиты	5564	за 2023г.	-	-	1 721	(1 660)	-	-	-	61	
	5584	за 2022г.	-	-	-	-	-	-	-	-	
займы	5565	за 2023г.	11	-	3 853	-	-	-	-	3 864	
	5585	за 2022г.	41	144	11	(180)	-	-	-	11	
прочая	5566	за 2023г.	-	59	-	(18)	-	-	-	5	
	5586	за 2022г.	-	-	-	-	-	-	-	41	
	5567	за 2023г.	-	-	-	-	-	X	X	-	
	5587	за 2022г.	-	-	-	-	-	X	X	-	
Итого	5550	за 2023г.	1 418	728 928	5 574	(290 186)	-	X	(7)	445 727	
	5570	за 2022г.	-	1 530	11	(123)	-	X	-	1 418	

5.4. Просроченная кредиторская задолженность

Наименование показателя	Код	На 31 декабря 2023 г.	На 31 декабря 2022 г.	На 31 декабря 2021 г.
Всего	5590	-	-	-
в том числе:				
расчеты с поставщиками и подрядчиками	5591	-	-	-
расчеты с покупателями и заказчиками	5592	-	-	-
прочая задолженность	5593	-	-	-
	5594	-	-	-



Руководитель **Вариев Инсаф Саатович**
 (подпись) Участной Обществу с Ограниченной Ответственностью
 город Екатеринбург (расшифровка подписи)

16 февраля 2024 г.

6. Затраты на производство (расходы на продажу)*

Наименование показателя	Код	за 2023г.	за 2022г.
Материальные затраты	5610	-	-
Расходы на оплату труда	5620	148	60
Отчисления на социальные нужды	5630	46	19
Амортизация	5640	73	-
Прочие затраты	5650	144 489	387
Итого по элементам	5660	144 756	466
Фактическая себестоимость проданных товаров	5665	-	-
Изменение остатков (прирост [-]): незавершенного производства, готовой продукции и др.	5670	-	-
Изменение остатков (уменьшение [+]): незавершенного производства, готовой продукции и др.	5680	-	-
Итого расходы по обычным видам деятельности	5600	144 756	466

* - Для организаций, осуществляющих торговую деятельность добавлена строка 5665, учитывающая фактическую себестоимость товаров

Руководитель _____
 (подпись)
 Валиев Инсаф Саатович
 (расшифровка подписи)

16 февраля 2024 г.



7. Оценочные обязательства

Наименование показателя	Код	Остаток на начало года	Признано	Погашено	Списано как избыточная сумма	Остаток на конец периода
Оценочные обязательства - всего	5700	1	8	(3)	-	6
в том числе:						
резервы предстоящих отпусков	5701	1	8	(3)	-	6



Руководитель **Валиев Инсаф Саатович**
(подпись) (расшифровка подписи)

16 февраля 2024 г.

8. Обеспечения обязательств

Наименование показателя	Код	На 31 декабря 2023 г.	На 31 декабря 2022 г.	На 31 декабря 2021 г.
Полученные - всего	5800	2 851 917	-	-
в том числе:				
ООО "Екатеринбург-Стандарт"	5801	1 703 409	-	-
Средства на эскроу-счетах	5802	1 148 508	-	-
Выданные - всего	5810	-	-	-
в том числе:				
	5811	-	-	-




Руководитель Валиев Инсаф Саетович
(расшифровка подписи)

16 февраля 2024 г.

9. Государственная помощь

Наименование показателя	Код	за 2023г.		за 2022г.	
		На начало года	Получено за год	Возвращено за год	На конец года
Получено бюджетных средств - всего	5900	-	-	-	-
в том числе:					
на текущие расходы	5901	-	-	-	-
на вложения во внеоборотные активы	5905	-	-	-	-
Бюджетные кредиты - всего					
за 2023г.	5910	-	-	-	-
за 2022г.	5920	-	-	-	-
Бюджетные кредиты - всего					
за 2023г.	5911	-	-	-	-
за 2022г.	5921	-	-	-	-



Руководитель Валиев Инсаф Саатович
(расшифровка подписи)

16 февраля 2024 г.

**Пояснения
к бухгалтерскому балансу и отчету о финансовых
результатах
ООО Специализированный застройщик
«Унистрой-Екатеринбург»
за 2023 год**

ОГЛАВЛЕНИЕ

1. ОБЩАЯ ИНФОРМАЦИЯ ОБ ОБЩЕСТВЕ	3
2. ОСНОВНЫЕ ПОЛОЖЕНИЯ УЧЕТНОЙ ПОЛИТИКИ	4
3. РАСКРЫТИЕ СУЩЕСТВЕННЫХ ПОКАЗАТЕЛЕЙ	8
<i>3.1 ОСНОВНЫЕ СРЕДСТВА</i>	<i>8</i>
<i>3.2. ЗАПАСЫ</i>	<i>8</i>
<i>3.3 ДЕБИТОРСКАЯ ЗАДОЛЖЕННОСТЬ</i>	<i>8</i>
<i>3.4. ДЕНЕЖНЫЕ СРЕДСТВА И ИХ ЭКВИВАЛЕНТЫ</i>	<i>9</i>
<i>3.5. УСТАВНЫЙ КАПИТАЛ</i>	<i>9</i>
<i>3.6. ЗАЕМНЫЕ СРЕДСТВА</i>	<i>9</i>
<i>3.7 ОЦЕНОЧНЫЕ ОБЯЗАТЕЛЬСТВА</i>	<i>9</i>
<i>3.8 КРЕДИТОРСКАЯ ЗАДОЛЖЕННОСТЬ</i>	<i>9</i>
<i>3.9 ПРОЧИЕ ДОХОДЫ И РАСХОДЫ</i>	<i>10</i>
<i>3.10 СВЯЗАННЫЕ СТОРОНЫ</i>	<i>10</i>
<i>3.11 УСЛОВНЫЕ ОБЯЗАТЕЛЬСТВА И УСЛОВНЫЕ АКТИВЫ</i>	<i>10</i>
<i>3.12 ИНФОРМАЦИЯ О ЗАБАЛАНСОВЫХ АКТИВАХ И ОБЯЗАТЕЛЬСТВАХ</i>	<i>11</i>
<i>3.13. СОБЫТИЯ ПОСЛЕ ОТЧЕТНОЙ ДАТЫ</i>	<i>11</i>
<i>3.14. ЧИСТЫЕ АКТИВЫ ОБЩЕСТВА</i>	<i>11</i>

1. ОБЩАЯ ИНФОРМАЦИЯ ОБ ОБЩЕСТВЕ

1.1. Полное наименование общества – Общество с ограниченной ответственностью Специализированный застройщик «Унистрой-Екатеринбург». (далее – Общество)

1.2. Сокращенное наименование общества – ООО Специализированный Застройщик «Унистрой-Екатеринбург».

1.3. Место нахождения Общества: 620027, Свердловская обл, г Екатеринбург, наб Олимпийская, д. 9/1, офис 2/1.

1.4. Общество зарегистрировано: Свидетельство Р11001 от 16.08.2022г., выдано Инспекция Федеральной налоговой службы по Верх-Исетскому району г.Екатеринбурга.

1.5. Сведения о постановке Общества на налоговый учет: Свидетельство от 30.03.2023г. ИНН/ КПП: 6671230973/667801001 (в связи со сменой адреса)

1.6. Информация о лицензиях общества: лицензии отсутствуют

1.7. Среднесписочная численность работников Общества за 2023 год составила 1 человек (за 2022 год - 1 человека).

1.8. Состав (участников) акционеров и их доля в уставном капитале представлен в таблице 1.

Таблица 1

Состав (участников) акционеров и их доля в уставном капитале

№ п/п	Наименование акционера / участника	Доля в уставном капитале, %
1	Общество с ограниченной ответственностью Управляющая компания «БизнесПрофТрейдинг» Закрытый паевой инвестиционный комбинированный фонд «Развитие» под управлением ООО УК «БизнесПрофТрейдинг»	100

1.9. В Совет директоров Общества входят:

- Председатель: Гильфанов А.Р.;
- Заместитель председателя: Гильфанов И.Р.;
- Салимгараев Р.В.;
- Халитов Л.Р.;
- Хусаинова Т.С.;
- Зиганшин А.А.

1.10. Исполнительным единоличным органом Общества является директор Валиев Инсаф Саатович Решение учредителя о создании №1 от 11.08.2022 г.

1.11. Контрольный орган (ревизор) отсутствует.

1.12. Перечень фактически осуществляемых видов деятельности Обществом (с указанием обычных видов деятельности):

41.20 Строительство жилых и нежилых зданий

1.13. Организация бухгалтерского учета в Обществе.

Бухгалтерский учет ведет специализированная компания ООО «Смарт Консалтинг» в рамках договора консалтинговые услуги № 51/БУХ/2022 от 18 августа 2022 г.

1.14. Перечень фактически осуществляемых видов деятельности Обществом (с указанием обычных видов деятельности):

В 2023 г. на деятельность и бухгалтерскую отчетность Общества продолжает оказывать существенное влияние комплекс факторов экономического и иного характера — геополитическая обстановка, конфликт, связанный с Украиной, ограничения, введенные в отношении Российской Федерации и ее экономических субъектов отдельными государствами и их объединениями, меры, принимаемые в Российской Федерации в ответ на внешнее санкционное давление, ограничения на поставку различных товаров и оказание услуг российским предприятиям.

Общество анализирует влияние описанных выше событий на свою деятельность, финансовое положение и ликвидность, однако политизируемый и потому непрогнозируемый характер санкционных ограничений (включая вероятность их дальнейшего расширения в будущем) и ограничения деловой активности российских компаний усложняют оценку возможных последствий на деятельность Общества в среднесрочной и долгосрочной перспективе. Руководство предпринимает все возможные меры для обеспечения стабильной работы Общества в текущих условиях.

Деятельность Общества в той или иной степени подвергается различным видам рисков (политическим, экономическим, правовым, отраслевым, страновым, региональным, репутационным и т.п.). К существенным рискам, которые могут оказать отрицательное влияние на достижение целевых ориентиров, необходимо отнести риск потери ликвидности, кредитный, рыночный, операционный, правовой риски и риск потери деловой репутации. Значительный рост инфляции как в России, так и в мире оказывает негативное влияние на себестоимость строительства.

Обществом регулярно проводится анализ ресурсов и оценка способности осуществлять деятельность в сложившейся экономической обстановке, учитывая все риски. У руководства Общества по-прежнему есть достаточные основания ожидать, что у Общества имеются необходимые ресурсы для продолжения деятельности в течение как минимум следующих 12 месяцев и далее в обозримом будущем и что допущение о непрерывности деятельности остается обоснованным. Предприятие проводит взвешенную финансовую политику, имеет устойчивую клиентскую базу, что обеспечивает гармоничное развитие в сложившейся рыночной ситуации.

2. ОСНОВНЫЕ ПОЛОЖЕНИЯ УЧЕТНОЙ ПОЛИТИКИ

Основа составления

Бухгалтерская отчетность сформирована исходя из действующих в Российской Федерации правил бухгалтерского учета и отчетности, установленных Федеральным законом «О бухгалтерском учете», а также Положением по ведению бухгалтерского учета и бухгалтерской отчетности в Российской Федерации и иными нормативными правовыми актами по бухгалтерскому учету, утвержденными Министерством финансов Российской Федерации.

Краткосрочные и долгосрочные активы и обязательства

В бухгалтерском балансе финансовые вложения, дебиторская и кредиторская задолженность, задолженность по кредитам и займам, обязательства по аренде, оценочные обязательства отнесены к краткосрочным, если срок обращения (погашения) их не превышает 12 месяцев после отчетной даты или продолжительности операционного цикла, если он превышает 12 месяцев. Остальные указанные активы и обязательства представлены как долгосрочные.

Основные средства

В составе основных средств отражены земельные участки, здания, машины и оборудование, транспортные средства и другие соответствующие объекты со сроком полезного использования более 12 месяцев.

При признании объектов основных средств используется стоимостной лимит 100 тысяч рублей за единицу, который установлен Обществом с учетом существенности информации об объектах, имеющих стоимость ниже данного лимита. Приобретенные объекты, имеющие первоначальную стоимость менее установленного стоимостного лимита, сразу относятся на расходы Общества.

При признании в бухгалтерском учете объект основных средств оценивается по первоначальной стоимости. Первоначальной стоимостью объекта основных средств считается общая сумма связанных с этим объектом капитальных вложений, осуществленных до признания объекта основных средств в бухгалтерском учете.

Права пользования активами

Право пользование активом, полученным в аренду, отражается по первоначальной стоимости с учетом последующих корректировок, связанных с изменением условий аренды (изменение срока аренды, величины арендных платежей, объема (количества) арендуемых объектов), за вычетом сумм начисленной амортизации и убытка от обесценения.

Первоначальная стоимость права пользования активом на дату получения предмета аренды включает: приведенную величину будущих арендных платежей;

Права пользования активами включаются в состав строки 1150 «Основные средства», и в табличных пояснениях к бухгалтерскому балансу и отчету о финансовых результатах включаются в табличное пояснение 2.1 «Наличие и движение основных средств».

Материально-производственные запасы

К запасам относятся активы, потребляемые или продаваемые в рамках обычного операционного цикла Общества, либо используемые в течение периода не более 12 месяцев.

Материально-производственные запасы учитываются по фактической себестоимости приобретения. Фактической себестоимостью материально-производственных запасов, приобретенных за плату, признается сумма фактических затрат организации на приобретение, за исключением налога на добавленную стоимость и иных возмещаемых налогов (кроме случаев, предусмотренных законодательством Российской Федерации).

В составе запасов (незавершенного производства) отражены в том числе затраты по незавершенному строительству жилых и нежилых зданий и сооружений, подлежащих реализации в рамках обычной деятельности Общества. Готовые объекты, по которым был произведен ввод в эксплуатацию, отражаются в составе запасов по строке «готовая продукция».

Дебиторская задолженность

Задолженность покупателей и заказчиков определена исходя из цен, установленных договорами между Обществом и покупателями (заказчиками) с учетом всех предоставленных Обществом скидок и НДС.

Задолженность, которая не погашена в установленный срок или с высокой вероятностью не будет погашена в сроки, установленные договорами, и не обеспеченная соответствующими гарантиями, поручительствами или иными способами обеспечения исполнения обязательств, показана в бухгалтерском балансе за минусом резервов сомнительных долгов. Эти резервы представляют собой консервативную оценку руководством Общества той части задолженности, которая, возможно, не будет погашена. Резервы сомнительных долгов отнесены на увеличение прочих расходов.

В составе дебиторской задолженности отражены также авансы, выданные на строительство жилых и нежилых зданий и сооружений.

Денежные эквиваленты и представление отражение денежных потоков в отчете о движении денежных средств

В целях составления отчета о движении денежных средств Общество включает в состав денежных средств денежные эквиваленты, под которыми понимаются краткосрочные высоколиквидные финансовые вложения, которые могут быть легко обращены в заранее известную сумму денежных средств и которые подвержены незначительному риску изменения стоимости. В частности, Общество относит к денежным эквивалентам депозитные вклады в кредитных организациях, выдаваемые по требованию и/или со сроком погашения три месяца и менее, а также высоколиквидные банковские векселя со сроком погашения до трех месяцев.

Денежные потоки по финансовым вложениям, приобретаемым с целью их перепродажи в краткосрочной перспективе (срок, не превышающий трех месяцев), относятся к денежным потокам от текущих операций.

Обязательства по аренде

Обязательство по аренде первоначально оценивается как сумма приведенной стоимости будущих арендных платежей на дату этой оценки.

Общество (арендатор) применяет процентную ставку, по которой Общество привлекает или могло бы привлечь заемные средства на условиях, сопоставимых с условиями аренды (срок аренды, валюта обязательства по договору аренды, иные условия).

Обязательства по аренде включаются в прочие обязательства Общества.

Обязательство по аренде после признания увеличивается на величину начисляемых процентов и уменьшается на величину фактически уплаченных арендных платежей.

Оценочные обязательства

Общество отражает оценочное обязательство при одновременном соблюдении условий признания, установленных в ПБУ 8/2010 «Оценочные обязательства, условные обязательства и условные активы».

Общество создает оценочное обязательство по предстоящей оплате неиспользованных работниками отпусков. Величина оценочного обязательства по предстоящей оплате неиспользованных работниками отпусков на конец отчетного года определена исходя из числа дней неиспользованного отпуска каждого работника по состоянию на отчетную дату, средней заработной платы работника, с учетом страховых взносов.

Расчеты по налогу на прибыль

Суммы начисленных, погашенных и списанных отложенных налоговых активов и отложенных налоговых обязательств в отчете о финансовых результатах включены в строку 2412 «Отложенный налог на прибыль» – в свернутой сумме изменения отложенных налоговых активов и отложенных налоговых обязательств, относящихся к результатам операций, включаемым в бухгалтерскую прибыль (убыток) отчетного периода.

Общество отражает в бухгалтерском балансе суммы отложенных налоговых активов и отложенных налоговых обязательств в строках 1180 и 1420 соответственно.

Доходы и расходы

По заключенным договорам долевого участия финансовый результат определяется свернуто в момент подписания акта приема-передачи помещений путем сравнения цены по договору и общей суммы фактических затрат по каждому помещению (рассчитываются пропорционально площади помещения в общей площади всего объекта). Полученная экономия заказчика отражается в составе выручки застройщика, а убыток – в составе себестоимости.

Расходы по объекту, возникшие после ввода дома в эксплуатацию, отражаются по строке «Прочие расходы».

По договорам купли-продажи помещений выручка по договорам отражается по строке «Выручка», а себестоимость помещений – по строке «Себестоимость».

Управленческие и коммерческие расходы ежемесячно отражаются в качестве расходов по обычным видам деятельности в полном размере.

В составе прочих расходов учитываются расходы, не связанные с изготовлением и продажей продукции, оказанием услуг.

Учет расходов по займам и кредитам

По привлеченным Обществом заемным средствам на строительство жилой недвижимости по системе проектного финансирования сумма причитающихся к оплате процентов относилась на прочие расходы.

Изменения в Учетной политике на 2023 год

В 2023 году в учетную политику Общества были внесены изменения в части представления авансов, выданных на строительство жилых и нежилых зданий и сооружений: с 2023 года они отражаются в составе дебиторской задолженности (ранее отражались в составе запасов).

Результаты корректировок показателей прошлых лет в результате изменения учетной политики, представлены в таблице:

тыс.руб.

Код строки	Наименование строки	Сумма до корректировки	Сумма корректировки	Сумма с учетом корректировки
Корректировки показателей 2022 года				
1180	Основные средства	76	-76	0
1210	Запасы	-	76	76

3. РАСКРЫТИЕ СУЩЕСТВЕННЫХ ПОКАЗАТЕЛЕЙ

3.1 ОСНОВНЫЕ СРЕДСТВА

Информация о наличии и движении основных средств, а также прав пользования активами, за отчетный период представлена в Таблице 2.1. пояснений к бухгалтерскому балансу и отчету о финансовых результатах в табличной форме.

В 2023 году имели место следующие изменения по строке 1150 «Основные средства»:

- был заключен договор аренды, по которому было признано право пользования активом на сумму 39 943 тыс.руб. На 31.12.2023г. обесценение основных средств не признавалось, так как по результатам проверки на обесценение возмещаемая стоимость превышает балансовую.

3.2 ЗАПАСЫ

Информация о наличии и движении запасов за отчетный период представлена в Таблице 4.1. пояснений к бухгалтерскому балансу и отчету о финансовых результатах в табличной форме. На 31.12.2023 и 31.12.2022г. резерв под снижение стоимости запасов не создавался ввиду превышения фактической стоимости запасов над чистой стоимостью продажи запасов.

3.3 ДЕБИТОРСКАЯ ЗАДОЛЖЕННОСТЬ

Информация о наличии и движении дебиторской задолженности за отчетный период представлена в Таблице 5.1. пояснений к бухгалтерскому балансу и отчету о финансовых результатах в табличной форме. Резерв по сомнительным долгам не создается ввиду

отсутствия сомнительной задолженности.

3.4. ДЕНЕЖНЫЕ СРЕДСТВА И ИХ ЭКВИВАЛЕНТЫ

Денежные средства включают по состоянию на 31 декабря соответствующего года:

Показатель	тыс.руб.	
	2023 г.	2022 г.
Денежные средства в рублях в кассе и на счетах в банках	589	148
Денежные эквиваленты	-	-
Итого денежные средства в составе бухгалтерского баланса	589	148

3.5. УСТАВНЫЙ КАПИТАЛ

Размер уставного капитала в 2022/2023 году не увеличился. В 2023г произошла смена учредителя на Общество с ограниченной ответственностью Управляющая компания «БизнесПрофТрейдинг» Закрытый паевой инвестиционный комбинированный фонд «Развитие» под управлением ООО УК «БизнесПрофТрейдинг».

3.6 ЗАЕМНЫЕ СРЕДСТВА

Информация о кредитах и займах полученных приведена в разделе 5.3 «Наличие и движение кредиторской задолженности» пояснений к бухгалтерскому балансу и отчету о финансовых результатах.

В 2023 году Общество получило кредит на 3 года по ставке, определяемой по формуле. В 2023 году Общество получило займ на 2 года по ставке 10,9% годовых.

Информация о средствах кредитных линий, не использованные Обществом представлены в таблице ниже:

Наименование	31.12.2023
Средства открытых кредитных линий, не использованные Обществом	1 495 762 317,00

3.7 ОЦЕНОЧНЫЕ ОБЯЗАТЕЛЬСТВА

По состоянию на 31 декабря 2023 г. резервы предстоящих отпусков начислены в сумме 6 тыс. руб., (на 31 декабря 2022 г. 1 тыс. руб)

3.8 КРЕДИТОРСКАЯ ЗАДОЛЖЕННОСТЬ

Наличие и движение кредиторской задолженности в отчетном периоде раскрывается в Таблице 5.3. пояснений к бухгалтерскому балансу и отчету о финансовых результатах в табличной форме.

Задолженность перед государственными внебюджетными фондами

Задолженность перед государственными внебюджетными фондами по состоянию на 31 декабря 2023 года составила 2,0 тыс.руб. (на 31 декабря 2022 года – 14,5 тыс. руб.)

Задолженность по налогам и сборам

Задолженность по налогам по состоянию на 31 декабря 2023 отсутствует (на 31 декабря 2022 года – 5,9 тыс.руб.).

3.9 ПРОЧИЕ ДОХОДЫ И РАСХОДЫ

В 2023 году прочие доходы составили 2173 тыс. руб., а прочие расходы – 3662 тыс. руб.

В 2022 году прочие доходы отсутствуют, и прочие расходы составили 10 тыс. руб.

3.10 СВЯЗАННЫЕ СТОРОНЫ

Для целей настоящей бухгалтерской (финансовой) отчетности в соответствии с ПБУ 11/2008 «Информация о связанных сторонах» были выделены следующие связанные стороны:

- Общество с ограниченной ответственностью «Управляющая компания «БизнесПрофТрейдинг» Д.У. Закрытый паевый инвестиционный комбинированный фонд «Развитие» под управлением ООО УК «БизнесПрофТрейдинг» (ИНН 7724812578) – учредитель ООО Специализированный застройщик «Унистрой-Екатеринбург» с долей 100%;
- Общества, в которых Общество с ограниченной ответственностью «Управляющая компания «БизнесПрофТрейдинг» Д.У. Закрытый паевый инвестиционный комбинированный фонд «Развитие» под управлением ООО УК «БизнесПрофТрейдинг» (ИНН 7724812578) является учредителем/основным участником.

Вознаграждения основному управленческому персоналу

К основному управленческому персоналу Общество относит членов Совета Директоров и руководство Общества. Их списки приведены в разделе «Общие сведения» пояснений к бухгалтерскому балансу и отчету о финансовых результатах.

В 2023 г. Общество начислило основному управленческому персоналу (заработная плата, премии, льготы) на общую сумму 150,5 тыс. руб. (2022 г. – 72,7 тыс.руб., в том числе страховые взносы в размере 14 тыс. рублей), включая НДФЛ и страховые взносы в размере 36 тыс. рублей.

3.11 УСЛОВНЫЕ ОБЯЗАТЕЛЬСТВА И УСЛОВНЫЕ АКТИВЫ

Факторы, влияющие на финансовое состояние Общества

Существующие и потенциальные иски против Общества

Общество не участвует в судебных разбирательствах, возникших в ходе ведения финансово-

хозяйственной деятельности. Резерв под возможные риски на 31 декабря 2023 г., на 31 декабря 2022 г. и 31 декабря 2021 года не создавался.

Обеспечения полученные и обеспечения выданные представлены в таблице 8 табличных пояснений к Бухгалтерскому балансу и отчету о финансовых результатах.

3.12 ИНФОРМАЦИЯ О ЗАБАЛАНСОВЫХ АКТИВАХ И ОБЯЗАТЕЛЬСТВАХ

С 01.07.2019 года в свете изменений законодательства года застройщики перешли на расчеты с участниками долевого строительства через эскроу-счета. Участники долевого строительства размещают денежные средства на счетах эскроу в уполномоченном банке, а застройщики получают в данном банке целевой кредит. После завершения строительства и вводе объекта в эксплуатацию застройщики получают денежные средства на свой расчетный счет за минусом имеющейся задолженности по кредиту.

Остатки денежных средств на эскроу-счетах учитываются Обществом на забалансовых счетах и представляют собой средства, полученные уполномоченным банком от владельцев счетов, являющихся участниками долевого строительства (покупателей объектов недвижимости) в счет оплаты цены договора участия в долевом строительстве.

тыс. руб.

Показатель	На 31 декабря 2023 года
Остатки денежных средств на эскроу-счетах (отражаются за балансом)	1 148 508,00

Целевые кредиты Общества, полученные от уполномоченных банков, отражены в бухгалтерском балансе и представлены в таблице 5.3. Пояснений к бухгалтерскому балансу.

Данные кредиты обеспечены залогом имущественных прав на строящиеся объекты, а также поручительством технического заказчика (таблица 8 пояснений к бухгалтерскому балансу и отчету о финансовых результатах).

3.13. СОБЫТИЯ ПОСЛЕ ОТЧЕТНОЙ ДАТЫ

События после отчетной даты, которые оказали или могут оказать влияние на финансовое состояние, движение денежных средств или результаты деятельности Общества и которые имели место в период между отчетной датой и датой подписания бухгалтерской (финансовой) отчетности за отчетный год отсутствовали.

3.14. ЧИСТЫЕ АКТИВЫ ОБЩЕСТВА

Чистые активы по состоянию на 31.12.2023 составляют (121 904) тыс. руб. (31.12.2022 – (379) тыс. руб).

При этом, несмотря на наличие данного обстоятельства, отсутствует существенная неопределенность в способности Общества продолжать непрерывно свою деятельность, что подтверждается следующими фактами и обстоятельствами:

Отрицательные чистые активы Общества связаны с тем, что у застройщика длительный цикл строительства (более 1 года). В отчетном году ведется строительство объекта «Жилой комплекс Парковый квартал в квартале улиц Машинная-Фурманова-Цвиллинга-Отто Шмидта в г. Екатеринбург». Сдача дома ожидается в IV квартале 2025 года, соответственно, по правилам ведения бухгалтерского учета в РФ финансовый результат по нему будет отражен только после сдачи дома. При этом Общество несет текущие расходы (не связанные со строительством дома), которые по правилам ведения учета отражаются в том периоде, в котором они были понесены и подтверждены бухгалтерскими документами. Таким образом, убытки обусловлены текущими расходами, которые, по ожиданиям руководства Общества, будут погашены после сдачи дома.

Директор

«09» апреля 2024 г.

