

Бухгалтерский баланс
на 30 сентября 2019 г.

Организация Общество с ограниченной ответственностью "СтройГарант"

Идентификационный номер налогоплательщика _____

Вид экономической деятельности _____

Организационно-правовая форма / форма собственности _____

Общество с ограниченной ответственностью / **Частная собственность**

Единица измерения: в тыс. рублей

Местонахождение (адрес) _____

Форма по ОКУД

Дата (число, месяц, год)

по ОКПО

ИНН

по ОКВЭД

по ОКОПФ / ОКФС

по ОКЕИ

Коды		
0710001		
30	09	2019
38447666		
6141042798		
65	16	
384		



346880, Ростовская обл, Батайск г, Куйбышева ул, дом № 141, оф. 3. 5

Пояснения	Наименование показателя	Код	На 30 сентября 2019 г.	На 31 декабря 2018 г.	На 31 декабря 2017 г.
	АКТИВ				
	I. ВНЕОБОРОТНЫЕ АКТИВЫ				
	Нематериальные активы	1110	-	-	-
	Результаты исследований и разработок	1120	-	-	-
	Нематериальные поисковые активы	1130	-	-	-
	Материальные поисковые активы	1140	-	-	-
	Основные средства	1150	16 447	17 711	15 351
	Доходные вложения в материальные ценности	1160	-	-	-
	Финансовые вложения	1170	-	-	-
	Отложенные налоговые активы	1180	-	-	-
	Прочие внеоборотные активы	1190	197 210	365 491	208 557
	Итого по разделу I	1100	213 657	383 202	223 908
	II. ОБОРОТНЫЕ АКТИВЫ				
	Запасы	1210	94 100	17 821	66 515
	Налог на добавленную стоимость по приобретенным ценностям	1220	6 013	3 653	11 871
	Дебиторская задолженность	1230	33 541	20 170	21 325
	Финансовые вложения (за исключением денежных эквивалентов)	1240	35 853	36 853	71 056
	Денежные средства и денежные эквиваленты	1250	5 565	2 365	559
	Прочие оборотные активы	1260	33 399	13 049	-
	Итого по разделу II	1200	208 471	93 911	171 326
	БАЛАНС	1600	422 128	477 113	395 234

Пояснения	Наименование показателя	Код	На 30 сентября 2019 г.	На 31 декабря 2018 г.	На 31 декабря 2017 г.
	ПАССИВ				
	III. КАПИТАЛ И РЕЗЕРВЫ				
	Уставный капитал (складочный капитал, уставный фонд, вклады товарищей)	1310	40 010	40 010	10
	Собственные акции, выкупленные у акционеров	1320	-	-	-
	Переоценка внеоборотных активов	1340	-	-	-
	Добавочный капитал (без переоценки)	1350	-	-	20 000
	Резервный капитал	1360	-	-	-
	Нераспределенная прибыль (непокрытый убыток)	1370	113 438	96 268	92 757
	Итого по разделу III	1300	153 448	136 278	112 767
	IV. ДОЛГОСРОЧНЫЕ ОБЯЗАТЕЛЬСТВА				
	Заемные средства	1410	-	-	-
	Отложенные налоговые обязательства	1420	-	-	-
	Оценочные обязательства	1430	-	-	-
	Прочие обязательства	1450	-	-	-
	Итого по разделу IV	1400	-	-	-
	V. КРАТКОСРОЧНЫЕ ОБЯЗАТЕЛЬСТВА				
	Заемные средства	1510	3 874	3 378	46 410
	Кредиторская задолженность	1520	211 643	235 680	236 057
	Доходы будущих периодов	1530	-	-	-
	Оценочные обязательства	1540	-	-	-
	Прочие обязательства	1550	53 163	101 776	-
	Итого по разделу V	1500	268 680	340 835	282 467
	БАЛАНС	1700	422 128	477 113	395 234

Руководитель

(подпись)

Клименко Василий
Анатольевич

(расшифровка подписи)

28 октября 2019 г.

**Отчет о финансовых результатах
за Январь - Сентябрь 2019 г.**

Организация Общество с ограниченной ответственностью "СтройГарант"

Идентификационный номер налогоплательщика _____

Вид экономической деятельности _____

Организационно-правовая форма / форма собственности _____

Общество с ограниченной ответственностью / **Частная собственность**

Единица измерения: в тыс. рублей

Форма по ОКУД

Дата (число, месяц, год)

по ОКПО

ИНН

по ОКВЭД

по ОКОПФ / ОКФС


по ОКЕИ

Коды		
0710002		
30	09	2019
38447666		
6141042798		
65	16	
384		

Пояснения	Наименование показателя	Код	За Январь - Сентябрь 2019 г.	За Январь - Сентябрь 2018 г.
	Выручка	2110	137 921	36 390
	Себестоимость продаж	2120	(110 584)	(33 172)
	Валовая прибыль (убыток)	2100	27 337	3 218
	Коммерческие расходы	2210	(10 401)	(2 479)
	Управленческие расходы	2220	-	-
	Прибыль (убыток) от продаж	2200	16 936	739
	Доходы от участия в других организациях	2310	-	-
	Проценты к получению	2320	2 937	4 002
	Проценты к уплате	2330	(266)	(667)
	Прочие доходы	2340	3 624	2 216
	Прочие расходы	2350	(1 666)	(1 322)
	Прибыль (убыток) до налогообложения	2300	21 565	4 968
	Текущий налог на прибыль	2410	(4 313)	(994)
	в т.ч. постоянные налоговые обязательства (активы)	2421	-	-
	Изменение отложенных налоговых обязательств	2430	-	-
	Изменение отложенных налоговых активов	2450	-	-
	Прочее	2460	(82)	(2 793)
	Чистая прибыль (убыток)	2400	17 170	1 181

Пояснения	Наименование показателя	Код	За Январь - Сентябрь 2019 г.	За Январь - Сентябрь 2018 г.
	Результат от переоценки внеоборотных активов, не включаемый в чистую прибыль (убыток) периода	2510	-	-
	Результат от прочих операций, не включаемый в чистую прибыль (убыток) периода	2520	-	-
	Совокупный финансовый результат периода	2500	17 170	1 181
	СПРАВОЧНО			
	Базовая прибыль (убыток) на акцию	2900	-	-
	Разводненная прибыль (убыток) на акцию	2910	-	-

Руководитель



(подпись)



**Клименко Василий
Анатольевич**

(расшифровка подписи)

28 октября 2019 г.