

Бухгалтерский баланс

на 31 декабря 2019 г.

				Коды
Форма по ОКУД				0710001
Дата (число, месяц, год)	31	12	2019	
Организация Общество с ограниченной ответственностью "ГЛАВСТРОЙ-САВВИНО" - СПЕЦИАЛИЗИРОВАННЫЙ ЗАСТРОЙЩИК"	по ОКПО			48814083
Идентификационный номер налогоплательщика	ИНН			5012080176
Вид экономической деятельности Строительство зданий и сооружений	по ОКВЭД 2			41.20
Организационно-правовая форма / форма собственности общество с ограниченной ответственностью / частная форма собственности	по ОКОПФ / ОКФС	12165	16	
Единица измерения: в тыс. рублей	по ОКЕИ			384
Местонахождение (адрес) 143985, Московская обл, Балашиха г, Саввино мкр., Калинина ул, д. № 8, пом. I				
Бухгалтерская отчетность подлежит обязательному аудиту <input checked="" type="checkbox"/> ДА <input type="checkbox"/> НЕТ				
Наименование аудиторской организации/фамилия, имя, отчество (при наличии) индивидуального аудитора ООО "АКФ "ПромСтройФинанс"				
Идентификационный номер налогоплательщика аудиторской организации/индивидуального аудитора	ИНН			9701097597
Основной государственный регистрационный номер аудиторской организации/индивидуального аудитора	ОГРН/ОГРНИП			5177746386516

Пояснения	Наименование показателя	Код	На 31 декабря 2019 г.	На 31 декабря 2018 г.	На 31 декабря 2017 г.
	АКТИВ				
	I. ВНЕОБОРОТНЫЕ АКТИВЫ				
	Нематериальные активы	1110	-	-	-
	Результаты исследований и разработок	1120	-	-	-
	Нематериальные поисковые активы	1130	-	-	-
	Материальные поисковые активы	1140	-	-	-
	Основные средства	1150	5 337	862	1 087
	в том числе:				
	Основные средства в организации	11501	1 008	862	1 087
	Строительство объектов основных средств	11502	-	-	-
	Приобретение объектов основных средств	11503	4 330	-	-
	Доходные вложения в материальные ценности	1160	27 612	-	-
	в том числе:				
	Материальные ценности в организации	11601	27 612	-	-
	Финансовые вложения	1170	-	150 026	-
	в том числе:				
	Доли в уставном капитале	11701	-	150 026	-
	Отложенные налоговые активы	1180	1 814	3 148	-
	Прочие внеоборотные активы	1190	-	-	-
	Итого по разделу I	1100	34 763	154 036	1 087
	II. ОБОРОТНЫЕ АКТИВЫ				
	Запасы	1210	376 848	196	1 350
	в том числе:				
	Материалы	12101	-	196	183
	Товары	12102	-	-	1 167
	Основное производство	12103	328 534	-	-

Пояснения	Наименование показателя	Код	На 31 декабря 2019 г.	На 31 декабря 2018 г.	На 31 декабря 2017 г.
	ПАССИВ				
	III. КАПИТАЛ И РЕЗЕРВЫ				
	Уставный капитал (складочный капитал, уставный фонд, вклады товарищей)	1310	10	10	10
	Собственные акции, выкупленные у акционеров	1320	-	-	-
	Переоценка внеоборотных активов	1340	-	-	-
	Добавочный капитал (без переоценки)	1350	213 358	-	-
	Резервный капитал	1360	-	-	-
	Нераспределенная прибыль (непокрытый убыток)	1370	21 690	3 691	16 908
	Итого по разделу III	1300	235 058	3 701	16 918
	IV. ДОЛГОСРОЧНЫЕ ОБЯЗАТЕЛЬСТВА				
	Заемные средства	1410	-	-	-
	Отложенные налоговые обязательства	1420	74	-	-
	Оценочные обязательства	1430	-	-	-
	Прочие обязательства	1450	-	-	-
	Итого по разделу IV	1400	74	-	-
	V. КРАТКОСРОЧНЫЕ ОБЯЗАТЕЛЬСТВА				
	Заемные средства	1510	-	2 932	2 932
	в том числе:				
	Проценты по краткосрочным займам	15105	-	2 932	2 932
	Кредиторская задолженность	1520	188 261	291 968	427 390
	в том числе:				
	Расчеты с поставщиками и подрядчиками	15201	48 004	138 181	117 914
	Расчеты с покупателями и заказчиками	15202	139 164	1 979	304 204
	Расчеты по налогам и сборам	15203	255	1 414	4 728
	Расчеты по социальному страхованию и обеспечению	15204	13	-	-
	Расчеты с персоналом по оплате труда	15205	-	-	-
	Расчеты с подотчетными лицами	15206	-	-	-
	Расчеты с персоналом по прочим операциям	15207	-	-	-
	Расчеты с разными дебиторами и кредиторами	15208	825	150 394	544
	Доходы будущих периодов	1530	-	-	-
	Оценочные обязательства	1540	945	277	78
	Прочие обязательства	1550	-	-	-
	Итого по разделу V	1500	189 206	295 177	430 399
	БАЛАНС	1700	424 338	298 878	447 317



Руководитель

(подпись)

Скоромников Василий
Геннадьевич

(расшифровка подписи)

12 февраля 2020 г.

Отчет о финансовых результатах


за Январь - Декабрь 2019 г.

		Дата (число, месяц, год)	Коды		
		Форма по ОКУД	0710002		
		по ОКПО	31	12	2019
Организация	Общество с ограниченной ответственностью "ГЛАВСТРОЙ-САВВИНО" - СПЕЦИАЛИЗИРОВАННЫЙ ЗАСТРОЙЩИК"	ИНН	48814083		
Идентификационный номер налогоплательщика		по ОКВЭД 2	5012080176		
Вид экономической деятельности	Строительство зданий и сооружений	по ОКЕИ	41.20		
Организационно-правовая форма / форма собственности	общество с ограниченной ответственностью / частная форма собственности	по ОКОПФ / ОКФС	12165	16	
Единица измерения:	в тыс. рублей		384		

Пояснения	Наименование показателя	Код	За Январь - Декабрь 2019 г.	За Январь - Декабрь 2018 г.
	Выручка	2110	15 586	635 751
	Себестоимость продаж	2120	(8 986)	(645 928)
	Валовая прибыль (убыток)	2100	6 600	(10 177)
	Коммерческие расходы	2210	-	-
	Управленческие расходы	2220	(5 765)	(3 578)
	Прибыль (убыток) от продаж	2200	835	(13 755)
	Доходы от участия в других организациях	2310	-	-
	Проценты к получению	2320	1 450	654
	Проценты к уплате	2330	(820)	-
	Прочие доходы	2340	21 320	2 964
	Прочие расходы	2350	(1 967)	(6 228)
	Прибыль (убыток) до налогообложения	2300	20 818	(16 365)
	Налог на прибыль	2410	(2 818)	3 148
	в том числе:			
	текущий налог на прибыль	2411	(1 410)	-
	отложенный налог на прибыль	2412	(1 408)	3 148
	Прочее	2460	(2)	-
	в том числе:			
	Чистая прибыль (убыток)	2400	17 998	(13 217)

Пояснения	Наименование показателя	Код	За Январь - Декабрь 2019 г.	За Январь - Декабрь 2018 г.
	СПРАВОЧНО			
	Результат от переоценки внеоборотных активов, не включаемый в чистую прибыль (убыток) периода	2510	-	-
	Результат от прочих операций, не включаемый в чистую прибыль (убыток) периода	2520	-	-
	Налог на прибыль от операций, результат которых не включается в чистую прибыль (убыток) периода	2530	-	-
	Совокупный финансовый результат периода	2500	17 998	(13 217)
	Базовая прибыль (убыток) на акцию	2900	-	-
	Разводненная прибыль (убыток) на акцию	2910	-	-

Руководитель



ООО «Г.С. Саввино-
спецзастройщик»
(подпись)



Скромников Василий
Геннадьевич

(расшифровка подписи)

12 февраля 2020 г.

Отчет об изменениях капитала
за Январь - Декабрь 2019 г.

Коды		
0710004		
31	12	2019
48814083		
5012080176		
41.20		
12165	16	
384		

Форма по ОКУД

Дата (число, месяц, год)

Общество с ограниченной ответственностью "ГЛАВСТРОЙ-САВВИНО"
- СПЕЦИАЛИЗИРОВАННЫЙ ЗАСТРОЙЩИК"

по ОКПО

Идентификационный номер налогоплательщика

ИНН

Вид экономической
деятельности

по
ОКВЭД 2

Строительство зданий и сооружений

Организационно-правовая форма / форма собственности

общество с ограниченной
ответственностью / собственности

по ОКОПФ / ОКФС

Единица измерения: в тыс. рублей

по ОКЕИ

1. Движение капитала

Наименование показателя	Код	Уставный капитал	Собственные акции, выкупленные у акционеров	Добавочный капитал	Резервный капитал	Нераспределенная прибыль (непокрытый убыток)	Итого
Величина капитала на 31 декабря 2017 г.	3100	10	-	-	-	16 908	16 918
За 2018 г.	3210	-	-	-	-	-	-
Увеличение капитала - всего:							
в том числе:							
чистая прибыль	3211	X	X	X	X	-	-
переоценка имущества	3212	X	X	-	X	-	-
доходы, относящиеся непосредственно на увеличение капитала	3213	X	X	-	X	-	-
Дополнительный выпуск акций	3214	-	-	-	X	X	-
увеличение номинальной стоимости акций	3215	-	-	-	X	-	X
реорганизация юридического лица	3216	-	-	-	-	-	-
Уменьшение капитала - всего:	3220	-	-	-	-	(13 217)	(13 217)
в том числе:							
убыток	3221	X	X	X	X	(13 217)	(13 217)
переоценка имущества	3222	X	X	-	X	-	-
расходы, относящиеся непосредственно на уменьшение капитала	3223	X	X	-	X	-	-
уменьшение номинальной стоимости акций	3224	-	-	-	X	-	-
уменьшение количества акций	3225	-	-	-	X	-	-
реорганизация юридического лица	3226	-	-	-	-	-	-
дивиденды	3227	X	X	X	X	-	-


Наименование показателя	Код	Уставный капитал	Собственные акции, выкупленные у акционеров	Добавочный капитал	Резервный капитал	Нераспределенная прибыль (непокрытый убыток)	Итого
Изменение добавочного капитала	3230	X	X	-	-	-	X
Изменение резервного капитала	3240	X	X	X	-	-	X
Величина капитала на 31 декабря 2018 г.	3200	10	-	-	-	3 691	3 701
Увеличение капитала - всего:	3310	-	-	213 358	-	17 999	231 357
в том числе:							
чистая прибыль	3311	X	X	X	X	17 999	17 999
переоценка имущества	3312	X	X	-	X	-	-
Доходы, относящиеся непосредственно на увеличение капитала	3313	X	X	-	X	-	-
Дополнительный выпуск акций	3314	-	-	-	X	X	-
увеличение номинальной стоимости акций	3315	-	-	-	X	-	X
реорганизация юридического лица	3316	-	-	-	-	-	-
Вложение учредителя	3317	-	-	213 358	-	-	213 358
Уменьшение капитала - всего:	3320	-	-	-	-	-	-
в том числе:							
убыток	3321	X	X	X	X	-	-
переоценка имущества	3322	X	X	-	X	-	-
расходы, относящиеся непосредственно на уменьшение капитала	3323	X	X	-	X	-	-
уменьшение номинальной стоимости акций	3324	-	-	-	X	-	-
уменьшение количества акций	3325	-	-	-	X	-	-
реорганизация юридического лица	3326	-	-	-	-	-	-
дивиденды	3327	X	X	X	X	-	-
Изменение добавочного капитала	3330	X	X	-	-	-	X
Изменение резервного капитала	3340	X	X	X	-	-	X
Величина капитала на 31 декабря 2019 г.	3300	10	-	213 358	-	21 690	235 058

2. Корректировки в связи с изменением учетной политики и исправлением ошибок

Наименование показателя	Код	Изменения капитала за 2018 г.		На 31 декабря 2018 г.
		На 31 декабря 2017 г.	за счет чистой прибыли (убытка)	
Капитал - всего				
до корректировок	3400	16 918	-	3 701
корректировка в связи с: изменением учетной политики	3410	-	-	-
исправлением ошибок	3420	-	-	-
после корректировок	3500	16 918	(13 217)	3 701
в том числе:				
нераспределенная прибыль (непокрытый убыток):				
до корректировок	3401	16 908	-	3 691
корректировка в связи с: изменением учетной политики	3411	-	-	-
исправлением ошибок	3421	-	-	-
после корректировок	3501	16 908	(13 217)	3 691
по другим статьям капитала				
до корректировок	3402	-	-	-
корректировка в связи с: изменением учетной политики	3412	-	-	-
исправлением ошибок	3422	-	-	-
после корректировок	3502	-	-	-

3. Чистые активы

Наименование показателя	Код	На 31 декабря 2019 г.	На 31 декабря 2018 г.	На 31 декабря 2017 г.
Чистые активы	3600	235 058	3 701	16 918



Руководитель Скоромников Василий Геннадьевич
 (подпись)
 (расшифровка подписи)

12 февраля 2020 г.

**Отчет о движении денежных средств
за Январь - Декабрь 2019 г.**

		Дата (число, месяц, год)	Коды		
		Форма по ОКУД	0710005		
Организация	Общество с ограниченной ответственностью "ГЛАВСТРОЙ-САВВИНО"	по ОКПО	31	12	2019
Идентификационный номер налогоплательщика	- СПЕЦИАЛИЗИРОВАННЫЙ ЗАСТРОЙЩИК"	ИНН	48814083		
Вид экономической деятельности	Строительство зданий и сооружений	по ОКВЭД 2	5012080176		
Организационно-правовая форма / форма собственности	общество с ограниченной ответственностью / частная форма собственности	по ОКОПФ / ОКФС	41.20		
Единица измерения:	в тыс. рублей	по ОКЕИ	12165	16	
			384		

Наименование показателя	Код	За Январь - Декабрь 2019 г.	За Январь - Декабрь 2018 г.
Денежные потоки от текущих операций			
Поступления - всего	4110	243 000	356 908
в том числе:			
от продажи продукции, товаров, работ и услуг	4111	236 158	355 352
арендных платежей, лицензионных платежей, роялти, комиссионных и иных аналогичных платежей	4112	2 646	-
от перепродажи финансовых вложений	4113	-	-
НДС (свернутый)	4114	-	1 556
прочие поступления	4119	4 196	-
Платежи - всего	4120	(467 455)	(308 608)
в том числе:			
поставщикам (подрядчикам) за сырье, материалы, работы, услуги	4121	(119 080)	(297 296)
в связи с оплатой труда работников	4122	(16 477)	(9 143)
процентов по долговым обязательствам	4123	(3 751)	-
налога на прибыль организаций	4124	(1 731)	(925)
	4125	-	-
прочие платежи	4129	(326 416)	(1 244)
Сальдо денежных потоков от текущих операций	4100	(224 455)	48 300
Денежные потоки от инвестиционных операций			
Поступления - всего	4210	11 194	-
в том числе:			
от продажи внеоборотных активов (кроме финансовых вложений)	4211	-	-
от продажи акций других организаций (долей участия)	4212	-	-
от возврата предоставленных займов, от продажи долговых ценных бумаг (прав требования денежных средств к другим лицам)	4213	4 088	-
дивидендов, процентов по долговым финансовым вложениям и аналогичных поступлений от долевого участия в других организациях	4214	7 106	-
	4215	-	-
прочие поступления	4219	-	-
Платежи - всего	4220	(97)	-
в том числе:			
в связи с приобретением, созданием, модернизацией, реконструкцией и подготовкой к использованию внеоборотных активов	4221	(97)	-
в связи с приобретением акций других организаций (долей участия)	4222	-	-
в связи с приобретением долговых ценных бумаг (прав требования денежных средств к другим лицам), предоставление займов другим лицам	4223	-	-
процентов по долговым обязательствам, включаемым в стоимость инвестиционного актива	4224	-	-
	4225	-	-
прочие платежи	4229	-	-
Сальдо денежных потоков от инвестиционных операций	4200	11 097	-

Наименование показателя	Код	За Январь - Декабрь 2019 г.	За Январь - Декабрь 2018 г.
Денежные потоки от финансовых операций			
Поступления - всего	4310	253 358	-
в том числе:			
получение кредитов и займов	4311	40 000	-
денежных вкладов собственников (участников)	4312	-	-
от выпуска акций, увеличения долей участия	4313	-	-
от выпуска облигаций, векселей и других долговых ценных бумаг и др.	4314	-	-
	4315	-	-
прочие поступления	4319	213 358	-
Платежи - всего	4320	(40 000)	-
в том числе:			
собственникам (участникам) в связи с выкупом у них акций (долей участия) организации или их выходом из состава участников	4321	-	-
на уплату дивидендов и иных платежей по распределению прибыли в пользу собственников (участников)	4322	-	-
в связи с погашением (выкупом) векселей и других долговых ценных бумаг, возврат кредитов и займов	4323	(40 000)	-
	4324	-	-
прочие платежи	4329	-	-
Сальдо денежных потоков от финансовых операций	4300	213 358	-
Сальдо денежных потоков за отчетный период	4400	-	48 300
Остаток денежных средств и денежных эквивалентов на начало отчетного периода	4450	3	2
Остаток денежных средств и денежных эквивалентов на конец отчетного периода	4500	3	48 302
Величина влияния изменений курса иностранной валюты по отношению к рублю	4490	-	-

Руководитель

(подпись)

Скоромников Василий
Геннадьевич

(расшифровка подписи)

12 февраля 2020 г.



**Отчет о целевом использовании средств
за Январь - Декабрь 2019 г.**

Форма по ОКУД	Коды		
Дата (год, месяц, число)	0710003		
2019	12	31	
Общество с ограниченной ответственностью "ГЛАВСТРОЙ-САВВИНО" - СПЕЦИАЛИЗИРОВАННЫЙ ЗАСТРОЙЩИК"	48814083		
Идентификационный номер налогоплательщика	ИНН 5012080176		
Вид экономической деятельности	по ОКВЭД 2 41.20		
Строительство зданий и сооружений			
Общественно-правовая форма / форма собственности	по ОКОПФ / ОКФС 12165 16		
общество с ограниченной ответственностью / частная форма собственности			
Единица измерения: в тыс. рублей	по ОКЕИ 384		

Пояснения	Наименование показателя	Код	За Январь - Декабрь 2019 г.	За Январь - Декабрь 2018 г.
	Остаток средств на начало отчетного года	6100	-	-
	Поступило средств			
	Вступительные взносы	6210	-	-
	Членские взносы	6215	-	-
	Целевые взносы	6220	-	-
	Добровольные имущественные взносы и пожертвования	6230	-	-
	Прибыль от приносящей доход деятельности	6240	-	-
	Прочие	6250	-	-
	Всего поступило средств	6200	-	-
	Использовано средств			
	Расходы на целевые мероприятия	6310	-	-
	в том числе:			
	социальная и благотворительная помощь	6311	-	-
	проведение конференций, совещаний, семинаров и т.п.	6312	-	-
	иные мероприятия	6313	-	-
	Расходы на содержание аппарата управления	6320	-	-
	в том числе:			
	расходы, связанные с оплатой труда (включая начисления)	6321	-	-
	выплаты, не связанные с оплатой труда	6322	-	-
	расходы на служебные командировки и деловые поездки	6323	-	-
	содержание помещений, зданий, автомобильного транспорта и иного имущества (кроме ремонта)	6324	-	-
	ремонт основных средств и иного имущества	6325	-	-
	прочие	6326	-	-
	Приобретение основных средств, инвентаря и иного имущества	6330	-	-
	Прочие	6350	-	-
	Всего использовано средств	6300	-	-
	Остаток средств на конец отчетного года	6400	-	-



Руководитель

(подпись)

Скормников Василий
Геннадьевич

(расшифровка подписи)

12 февраля 2020 г.

Расчет стоимости чистых активов

Общество с ограниченной ответственностью "ГЛАВСТРОЙ-САВВИНО" - СПЕЦИАЛИЗИРОВАННЫЙ
ЗАСТРОЙЩИК"

(наименование организации)

Наименование показателя	Код строки бухгалтерского баланса	На 31 декабря 2019 г.	На 31 декабря 2018 г.	На 31 декабря 2017 г.
Активы				
Нематериальные активы	1110	-	-	-
Результаты исследований и разработок	1120	-	-	-
Нематериальные поисковые активы	1130	-	-	-
Материальные поисковые активы	1140	-	-	-
Основные средства	1150	5 337	862	1 087
Доходные вложения в материальные ценности	1160	27 612	-	-
Финансовые вложения долгосрочные	1170	-	150 026	-
Отложенные налоговые активы	1180	1 814	3 148	-
Прочие внеоборотные активы	1190	-	-	-
Запасы	1210	376 848	196	1 350
Налог на добавленную стоимость по приобретенным ценностям	1220	-	-	-
Дебиторская задолженность*	1230	12 650	92 212	440 722
Финансовые вложения краткосрочные	1240	-	4 088	4 088
Денежные средства и денежные эквиваленты	1250	4	48 303	2
Прочие оборотные активы	1260	73	43	67
ИТОГО активы	-	424 338	298 878	447 317
Пассивы				
Заемные средства долгосрочные	1410	-	-	-
Отложенные налоговые обязательства	1420	74	-	-
Оценочные обязательства долгосрочные	1430	-	-	-
Прочие обязательства долгосрочные	1450	-	-	-
Заемные средства краткосрочные	1510	-	2 932	2 932
Кредиторская задолженность	1520	188 261	291 968	427 390
Оценочные обязательства краткосрочные	1540	945	277	78
Прочие обязательства краткосрочные	1550	-	-	-
ИТОГО пассивы	-	189 280	295 177	430 399
Стоимость чистых активов	-	235 058	3 701	16 918

* - За исключением задолженности участников (учредителей) по взносам в уставный капитал.

**Пояснения к бухгалтерскому балансу
и отчету о финансовых результатах (тыс. руб.)**

1. Нематериальные активы и расходы на научно-исследовательские, опытно-конструкторские и технологические работы (НИОКР)
1.1. Наличие и движение нематериальных активов

с.1

Наименование показателя	Код	Период	Изменения за период				На конец периода					
			На начало года		Выбыло		Переоценка					
			первоначальная стоимость	накопленная амортизация и убытки от обесценения	Поступило	первоначальная стоимость	накопленная амортизация и убытки от обесценения	Убыток от обесценения	Первоначальная стоимость	накопленная амортизация		
Нематериальные активы - всего	5100	за 2019г. за 2018г.	-	-	-	-	-	-	-	-	-	-
в том числе:	5110		-	-	-	-	-	-	-	-	-	-
	5101	за 2019г. за 2018г.	-	-	-	-	-	-	-	-	-	-
	5111		-	-	-	-	-	-	-	-	-	-

1.2. Первоначальная стоимость нематериальных активов, созданных самой организацией

Наименование показателя	Код	На 31 декабря 2018 г.		На 31 декабря 2017 г.	
		5120	5121	-	-
Всего		-	-	-	-
в том числе:		-	-	-	-

2.2. Незавершенные капитальные вложения


Наименование показателя	Код	Период	На начало года	Изменения за период			На конец периода
				затраты за период	списано	принято к учету в качестве основных средств или увеличена стоимость	
Незавершенное строительство и незаконченные операции по приобретению, модернизации и т.п. основных средств - всего	5240	за 2019г.	-	32 858	-	(28 529)	4 330
	5250	за 2018г.	-	-	-	-	-
в том числе: Офис продаж ЖК "Центр-2"	5241	за 2019г.	-	4 330	-	-	4 330
	5251	за 2018г.	-	-	-	-	-
Нежилое помещение № 1, площадью 724,7 кв.м	5242	за 2019г.	-	28 158	-	28 158	-
	5252	за 2018г.	-	-	-	-	-
Ноутбук HP EliteBook x360 830 G5 13.3" (1920x1080)	5243	за 2019г.	-	69	-	69	-
	5253	за 2018г.	-	-	-	-	-
(1)	5244	за 2019г.	-	69	-	69	-
	5254	за 2018г.	-	-	-	-	-
Ноутбук HP EliteBook x360 830 G5 13.3" (1920x1080)	5245	за 2019г.	-	69	-	69	-
	5255	за 2018г.	-	-	-	-	-
(2)	5246	за 2019г.	-	69	-	69	-
	5256	за 2018г.	-	-	-	-	-
Ноутбук HP EliteBook x360 830 G5 13.3" (1920x1080)	5247	за 2019г.	-	97	-	97	-
	5257	за 2018г.	-	-	-	-	-

2.3. Изменение стоимости основных средств в результате достройки, дооборудования, реконструкции и частичной ликвидации

Наименование показателя	Код	за 2019г.	за 2018г.
Увеличение стоимости объектов основных средств в результате достройки, дооборудования, реконструкции - всего	5260	-	-
в том числе:			
	5261	-	-
Уменьшение стоимости объектов основных средств в результате частичной ликвидации - всего:	5270	-	-
в том числе:			
	5271	-	-

2.4. Иное использование основных средств

Наименование показателя	Код	На 31 декабря 2019 г.	На 31 декабря 2018 г.	На 31 декабря 2017 г.
Переданные в аренду основные средства, числящиеся на балансе	5280	-	-	-
Переданные в аренду основные средства, числящиеся за балансом	5281	-	-	-
Полученные в аренду основные средства, числящиеся на балансе	5282	-	-	-
Полученные в аренду основные средства, числящиеся за балансом	5283	6 550 895	131	131
Объекты недвижимости, принятые в эксплуатацию и фактически используемые, находящиеся в процессе государственной регистрации	5284	-	-	-
Основные средства, переведенные на консервацию	5285	-	-	-
Иное использование основных средств (залог и др.)	5286	-	-	-
	5287	-	-	-




Руководитель _____
Скоромников Василий Геннадьевич
 (расшифровка подписи)

12 февраля 2020 г.

3.2. Иное использование финансовых вложений

Наименование показателя	Код	На 31 декабря 2019 г.	На 31 декабря 2018 г.	На 31 декабря 2017 г.
Финансовые вложения, находящиеся в залоге - всего	5320	-	-	-
в том числе:				
Финансовые вложения, переданные третьим лицам (кроме продажи) - всего	5321	-	-	-
в том числе:				
Иное использование финансовых вложений	5326	-	-	-
	5329	-	-	-




Руководитель Скоромников Василий Геннадьевич
(подпись)

(расшифровка подписи)

12 февраля 2020 г.

4.2. Запасы в залоге

Наименование показателя	Код	На 31 декабря 2019 г.	На 31 декабря 2018 г.	На 31 декабря 2017 г.
Запасы, не оплаченные на отчетную дату - всего	5440	-	-	-
в том числе:				
Запасы, находящиеся в залоге по договору - всего	5441	-	-	-
в том числе:	5445	-	-	-
	5446	-	-	-



Скормников Василий
Геннадьевич

Руководитель

(подпись)

(расшифровка подписи)

12 февраля 2020 г.

5.2. Просроченная дебиторская задолженность


Наименование показателя	Код	На 31 декабря 2019 г.		На 31 декабря 2018 г.		На 31 декабря 2017 г.	
		учтенная по условиям Договора	балансовая стоимость	учтенная по условиям Договора	балансовая стоимость	учтенная по условиям Договора	балансовая стоимость
Всего	5540	-	-	-	-	-	-
в том числе:							
расчеты с покупателями и заказчиками	5541	-	-	-	-	-	-
расчеты с поставщиками и заказчиками (в части авансовых платежей, предоплат)	5542	-	-	-	-	-	-
прочая	5543	-	-	-	-	-	-
	5544	-	-	-	-	-	-

5.3. Наличие и движение кредиторской задолженности

Наименование показателя	Код	Период	Остаток на начало года	Изменения за период					перевод из кредиторской в дебиторскую задолженность	перевод из дебиторской в кредиторскую задолженность	перевод из долгосрочную задолженность	Остаток на конец периода
				поступление		погашение	выбыло	перевод из кредиторской в дебиторскую задолженность				
				в результате хозяйственных операций (сумма долга по сделке, операции)	причитающиеся проценты, штрафы и иные начисления							
Долгосрочная кредиторская задолженность - всего	5551	за 2019г.	-	-	-	-	-	-	-	-	-	-
	5571	за 2018г.	-	-	-	-	-	-	-	-	-	-
в том числе:												
кредиты	5552	за 2019г.	-	-	-	-	-	-	-	-	-	-
	5572	за 2018г.	-	-	-	-	-	-	-	-	-	-
займы	5553	за 2019г.	-	-	-	-	-	-	-	-	-	-
	5573	за 2018г.	-	-	-	-	-	-	-	-	-	-
прочая	5554	за 2019г.	-	-	-	-	-	-	-	-	-	-
	5574	за 2018г.	-	-	-	-	-	-	-	-	-	-
	5555	за 2019г.	-	-	-	-	-	-	-	-	-	-
	5575	за 2018г.	-	-	-	-	-	-	-	-	-	-
Краткосрочная кредиторская задолженность - всего	5560	за 2019г.	294 930	228 050	3 916	(342 243)	-	-	1	3 605	188 261	
	5580	за 2018г.	430 322	240 675	697	(376 764)	-	-	-	-	294 930	
в том числе:												
расчеты с поставщиками и подрядчиками	5561	за 2019г.	138 181	48 640	160	(138 152)	-	-	-	-	48 829	
	5581	за 2018г.	117 914	91 421	-	(71 154)	-	-	-	-	138 181	
авансы полученные	5562	за 2019г.	1 979	139 164	-	(1 979)	-	-	-	-	139 164	
	5582	за 2018г.	304 204	-	-	(302 225)	-	-	-	-	1 979	
расчеты по налогам и взносам	5563	за 2019г.	1 444	247	5	(5 034)	-	-	1	3 605	268	
	5583	за 2018г.	4 728	-	-	(3 314)	-	-	-	-	1 444	
кредиты	5564	за 2019г.	-	-	-	-	-	-	-	-	-	
	5584	за 2018г.	-	-	-	-	-	-	-	-	-	
займы	5565	за 2019г.	2 932	40 000	3 751	(46 683)	-	-	-	-	-	
	5585	за 2018г.	2 932	-	2 932	-	-	-	-	-	2 932	
прочая	5566	за 2019г.	150 394	-	-	150 394	-	-	-	-	-	
	5586	за 2018г.	544	149 254	697	(101)	-	-	-	-	150 394	
	5567	за 2019г.	-	-	-	-	-	-	-	-	-	
	5587	за 2018г.	-	-	-	-	-	-	-	-	-	
Итого	5550	за 2019г.	294 930	228 050	3 916	(342 243)	-	X	X	X	188 261	
	5570	за 2018г.	430 322	240 675	697	(376 764)	-	X	X	X	294 930	

5.4. Просроченная кредиторская задолженность

Наименование показателя	Код	На 31 декабря 2019 г.	На 31 декабря 2018 г.	На 31 декабря 2017 г.
Всего	5590	-	-	-
в том числе:				
расчеты с поставщиками и подрядчиками	5591	-	-	-
расчеты с покупателями и заказчиками	5592	-	-	-
прочая задолженность	5593	-	-	-
	5594	-	-	-




Руководитель _____ (подпись) **Скоромников Василий Геннадьевич** (расшифровка подписи)

12 февраля 2020 г.

6. Затраты на производство (расходы на продажу)*

Наименование показателя	Код	за 2019г.	за 2018г.
Материальные затраты	5610	286	43
Расходы на оплату труда	5620	14 761	6 816
Отчисления на социальные нужды	5630	4 114	1 919
Амортизация	5640	772	226
Прочие затраты	5650	323 352	640 502
Итого по элементам	5660	343 285	649 506
Фактическая себестоимость проданных товаров	5665	-	-
Изменение остатков (прирост [-]): незавершенного производства, готовой продукции и др.	5670	(328 534)	-
Изменение остатков (уменьшение [+]): незавершенного производства, готовой продукции и др.	5680	-	-
Итого расходы по обычным видам деятельности	5600	14 751	649 506

* - Для организаций, осуществляющих торговую деятельность добавлена строка 5665, учитывающая фактическую себестоимость товаров




Руководитель _____
Скормников Василий Геннадьевич
 (расшифровка подписи)

12 февраля 2020 г.

7. Оценочные обязательства

Наименование показателя	Код	Остаток на начало года	Признано	Погашено	Списано как избыточная сумма	Остаток на конец периода
Оценочные обязательства - всего	5700	277	1 514	(791)	(55)	945
в том числе:						
Резервы отпусков	5701	277	1 514	(791)	(55)	945




Руководитель Скоромников Василий Геннадьевич
(подпись) (расшифровка подписи)

12 февраля 2020 г.

8. Обеспечения обязательств

Наименование показателя	Код	На 31 декабря 2019 г.	На 31 декабря 2018 г.	На 31 декабря 2017 г.
Полученные - всего	5800	-	-	-
в том числе:				
Страхование СМР	5801	825	-	-
Выданные - всего	5810	-	-	-
в том числе:				
	5811	-	-	-



Руководитель Скоромников Василий Геннадьевич
 (подпись) (расшифровка подписи)

12 февраля 2020 г.

9. Государственная помощь

Наименование показателя	Код	за 2019г.		за 2018г.	
		На начало года	Получено за год	Возвращено за год	На конец года
Получено бюджетных средств - всего	5900	-	-	-	-
в том числе:					
на текущие расходы	5901	-	-	-	-
на вложения во внеоборотные активы	5905	-	-	-	-
Бюджетные кредиты - всего					
за 2019г.	5910	-	-	-	-
за 2018г.	5920	-	-	-	-
в том числе:					
за 2019г.	5911	-	-	-	-
за 2018г.	5921	-	-	-	-



Скоромников Василий
Геннадьевич

(расшифровка подписи)

Руководитель

(подпись)

12 февраля 2020 г.