

## Бухгалтерский баланс

на 31 декабря 2023 г.

		<b>Коды</b>		
		<b>0710001</b>		
		<b>31</b>	<b>12</b>	<b>2023</b>
Форма по ОКУД				
Дата (число, месяц, год)				
Организация <b>Общество с ограниченной ответственностью СПЕЦИАЛИЗИРОВАННЫЙ ЗАСТРОЙЩИК "КРАСНИНСКОЕ"</b>	по ОКПО	<b>83502472</b>		
Идентификационный номер налогоплательщика	ИНН	<b>6714051851</b>		
Вид экономической деятельности <b>Деятельность заказчика-застройщика, генерального подрядчика</b>	по ОКВЭД 2	<b>71.12.2</b>		
Организационно-правовая форма / форма собственности <b>Общества с ограниченной ответственностью / Частная собственность</b>	по ОКОПФ / ОКФС	<b>12300</b>	<b>16</b>	
Единица измерения: в тыс. рублей	по ОКЕИ	<b>384</b>		
Местонахождение (адрес) <b>214505, Смоленская обл, м.р-н Смоленский, с.п. сельское поселение Хохловское, д Лубня, ул Центральная, д. 3, офис 2</b>				
Бухгалтерская отчетность подлежит обязательному аудиту <input checked="" type="checkbox"/> ДА <input type="checkbox"/> НЕТ				
Наименование аудиторской организации/фамилия, имя, отчество (при наличии) индивидуального аудитора <b>ООО "БАЛАНС ПЛЮС"</b>				
Идентификационный номер налогоплательщика аудиторской организации/индивидуального аудитора	ИНН	<b>6730031771</b>		
Основной государственный регистрационный номер аудиторской организации/индивидуального аудитора	ОГРН/ОГРНИП	<b>1026701446958</b>		

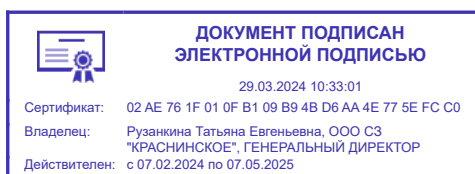
Пояснения	Наименование показателя	Код	На 31 декабря 2023 г.	На 31 декабря 2022 г.	На 31 декабря 2021 г.
	<b>АКТИВ</b>				
	<b>I. ВНЕОБОРОТНЫЕ АКТИВЫ</b>				
	Нематериальные активы	1110	-	-	-
	Результаты исследований и разработок	1120	-	-	-
	Нематериальные поисковые активы	1130	-	-	-
	Материальные поисковые активы	1140	-	-	-
	Основные средства	1150	261	339	-
	в том числе:				
	Арендованное имущество		261	339	-
	Доходные вложения в материальные ценности	1160	-	-	-
	Финансовые вложения	1170	-	-	-
	Отложенные налоговые активы	1180	2 811	1 298	-
	Прочие внеоборотные активы	1190	-	-	-
	Итого по разделу I	1100	3 072	1 637	-
	<b>II. ОБОРОТНЫЕ АКТИВЫ</b>				
	Запасы	1210	525 956	37 943	7 532
	Налог на добавленную стоимость по приобретенным ценностям	1220	2 690	-	-
	Дебиторская задолженность	1230	68 416	2 755	834
	Финансовые вложения (за исключением денежных эквивалентов)	1240	-	-	19
	Денежные средства и денежные эквиваленты	1250	3	1	17
	Прочие оборотные активы	1260	244	-	-
	Итого по разделу II	1200	597 309	40 699	8 402
	<b>БАЛАНС</b>	1600	600 380	42 336	8 402

Пояснения	Наименование показателя	Код	На 31 декабря 2023 г.	На 31 декабря 2022 г.	На 31 декабря 2021 г.
	<b>ПАССИВ</b>				
	<b>III. КАПИТАЛ И РЕЗЕРВЫ</b>				
	Уставный капитал (складочный капитал, уставный фонд, вклады товарищей)	1310	20	20	20
	Собственные акции, выкупленные у акционеров	1320	-	-	-
	Переоценка внеоборотных активов	1340	-	-	-
	Добавочный капитал (без переоценки)	1350	-	-	-
	Резервный капитал	1360	-	-	-
	Нераспределенная прибыль (непокрытый убыток)	1370	(11 473)	(5 235)	(440)
	Итого по разделу III	1300	(11 453)	(5 215)	(420)
	<b>IV. ДОЛГОСРОЧНЫЕ ОБЯЗАТЕЛЬСТВА</b>				
	Заемные средства	1410	536 934	44 952	1 380
	Отложенные налоговые обязательства	1420	72	100	-
	Оценочные обязательства	1430	-	-	-
	Прочие обязательства	1450	313	354	-
	Итого по разделу IV	1400	537 319	45 405	1 380
	<b>V. КРАТКОСРОЧНЫЕ ОБЯЗАТЕЛЬСТВА</b>				
	Заемные средства	1510	13 007	769	6 742
	Кредиторская задолженность	1520	61 446	1 377	700
	Доходы будущих периодов	1530	-	-	-
	Оценочные обязательства	1540	62	-	-
	Прочие обязательства	1550	-	-	-
	Итого по разделу V	1500	74 515	2 146	7 441
	<b>БАЛАНС</b>	1700	600 380	42 336	8 402

Руководитель \_\_\_\_\_  
(подпись)

**Рузанкина Татьяна  
Евгеньевна**  
(расшифровка подписи)

14 февраля 2024 г.



**Отчет о финансовых результатах**  
за Январь - Декабрь 2023 г.

		Форма по ОКУД	<b>Коды</b>		
		Дата (число, месяц, год)	<b>0710002</b>		
		по ОКПО	<b>31</b>	<b>12</b>	<b>2023</b>
Организация	<b>Общество с ограниченной ответственностью СПЕЦИАЛИЗИРОВАННЫЙ ЗАСТРОЙЩИК "КРАСНИНСКОЕ"</b>	ИНН	<b>83502472</b>		
Идентификационный номер налогоплательщика		по ОКВЭД 2	<b>6714051851</b>		
Вид экономической деятельности	<b>Деятельность заказчика-застройщика, генерального подрядчика</b>	по ОКОПФ / ОКФС	<b>71.12.2</b>		
Организационно-правовая форма / форма собственности	<b>Общества с ограниченной ответственностью / Частная собственность</b>	по ОКЕИ	<b>12300</b>	<b>16</b>	
Единица измерения:	в тыс. рублей		<b>384</b>		

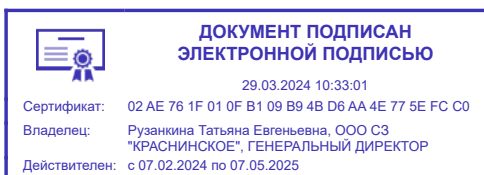
Пояснения	Наименование показателя	Код	За Январь - Декабрь 2023 г.	За Январь - Декабрь 2022 г.
	Выручка	2110	-	-
	Себестоимость продаж	2120	-	-
	Валовая прибыль (убыток)	2100	-	-
	Коммерческие расходы	2210	-	-
	Управленческие расходы	2220	(2 243)	(5 243)
	Прибыль (убыток) от продаж	2200	(2 243)	(5 243)
	Доходы от участия в других организациях	2310	-	-
	Проценты к получению	2320	-	-
	Проценты к уплате	2330	(5 392)	(697)
	Прочие доходы	2340	-	-
	Прочие расходы	2350	(143)	(54)
	Прибыль (убыток) до налогообложения	2300	(7 778)	(5 994)
	Налог на прибыль	2410	1 540	1 199
	в том числе:			
	текущий налог на прибыль	2411	-	-
	отложенный налог на прибыль	2412	1 540	1 199
	Прочее	2460	-	-
	Чистая прибыль (убыток)	2400	(6 238)	(4 795)

Пояснения	Наименование показателя	Код	За Январь - Декабрь 2023 г.	За Январь - Декабрь 2022 г.
	Результат от переоценки внеоборотных активов, не включаемый в чистую прибыль (убыток) периода	2510	-	-
	Результат от прочих операций, не включаемый в чистую прибыль (убыток) периода	2520	-	-
	Налог на прибыль от операций, результат которых не включается в чистую прибыль (убыток) периода	2530	-	-
	Совокупный финансовый результат периода	2500	(6 238)	(4 795)
	Справочно Базовая прибыль (убыток) на акцию	2900	-	-
	Разводненная прибыль (убыток) на акцию	2910	-	-

Руководитель \_\_\_\_\_  
(подпись)

**Рузанкина Татьяна  
Евгеньевна**  
(расшифровка подписи)

14 февраля 2024 г.



**Отчет об изменениях капитала  
за Январь - Декабрь 2023 г.**

Организация Общество с ограниченной ответственностью СПЕЦИАЛИЗИРОВАННЫЙ ЗАСТРОЙЩИК "КРАСНИНСКОЕ"

Идентификационный номер налогоплательщика

Вид экономической деятельности Деятельность заказчика-застройщика, генерального подрядчика

Организационно-правовая форма / форма собственности

Общества с ограниченной ответственностью / Частная собственность

Единица измерения: в тыс. рублей

Форма по ОКУД

Дата (число, месяц, год)

по ОКПО

ИНН

по ОКВЭД 2

по ОКОПФ / ОКФС

по ОКЕИ

Коды		
0710004		
31	12	2023
83502472		
6714051851		
71.12.2		
12300	16	
384		

**1. Движение капитала**

Наименование показателя	Код	Уставный капитал	Собственные акции, выкупленные у акционеров	Добавочный капитал	Резервный капитал	Нераспределенная прибыль (непокрытый убыток)	Итого
Величина капитала на 31 декабря 2021 г.	3100	20	-	-	-	(440)	(420)
<u>За 2022 г.</u>							
Увеличение капитала - всего:	3210	-	-	-	-	-	-
в том числе:							
чистая прибыль	3211	X	X	X	X	-	-
переоценка имущества	3212	X	X	-	X	-	-
доходы, относящиеся непосредственно на увеличение капитала	3213	X	X	-	X	-	-
дополнительный выпуск акций	3214	-	-	-	X	X	-
увеличение номинальной стоимости акций	3215	-	-	-	X	-	X
реорганизация юридического лица	3216	-	-	-	-	-	-
Уменьшение капитала - всего:	3220	-	-	-	-	(4 795)	(4 795)
в том числе:							
убыток	3221	X	X	X	X	(4 795)	(4 795)
переоценка имущества	3222	X	X	-	X	-	-
расходы, относящиеся непосредственно на уменьшение капитала	3223	X	X	-	X	-	-
уменьшение номинальной стоимости акций	3224	-	-	-	X	-	-
уменьшение количества акций	3225	-	-	-	X	-	-
реорганизация юридического лица	3226	-	-	-	-	-	-
дивиденды	3227	X	X	X	X	-	-

Наименование показателя	Код	Уставный капитал	Собственные акции, выкупленные у акционеров	Добавочный капитал	Резервный капитал	Нераспределенная прибыль (непокрытый убыток)	Итого
Изменение добавочного капитала	3230	X	X	-	-	-	X
Изменение резервного капитала	3240	X	X	X	-	-	X
Величина капитала на 31 декабря 2022 г.	3200	20	-	-	-	(5 235)	(5 215)
<u>За 2023 г.</u>							
Увеличение капитала - всего:	3310	-	-	-	-	-	-
в том числе:							
чистая прибыль	3311	X	X	X	X	-	-
переоценка имущества	3312	X	X	-	X	-	-
доходы, относящиеся непосредственно на увеличение капитала	3313	X	X	-	X	-	-
дополнительный выпуск акций	3314	-	-	-	X	X	-
увеличение номинальной стоимости акций	3315	-	-	-	X	-	X
реорганизация юридического лица	3316	-	-	-	-	-	-
Уменьшение капитала - всего:	3320	-	-	-	-	(6 238)	(6 238)
в том числе:							
убыток	3321	X	X	X	X	(6 238)	(6 238)
переоценка имущества	3322	X	X	-	X	-	-
расходы, относящиеся непосредственно на уменьшение капитала	3323	X	X	-	X	-	-
уменьшение номинальной стоимости акций	3324	-	-	-	X	-	-
уменьшение количества акций	3325	-	-	-	X	-	-
реорганизация юридического лица	3326	-	-	-	-	-	-
дивиденды	3327	X	X	X	X	-	-
Изменение добавочного капитала	3330	X	X	-	-	-	X
Изменение резервного капитала	3340	X	X	X	-	-	X
Величина капитала на 31 декабря 2023 г.	3300	20	-	-	-	(11 473)	(11 453)

**2. Корректировки в связи с изменением учетной политики и исправлением ошибок**

Наименование показателя	Код	На 31 декабря 2021 г.	Изменения капитала за 2022 г.		На 31 декабря 2022 г.
			за счет чистой прибыли (убытка)	за счет иных факторов	
<b>Капитал - всего</b>					
до корректировок	3400	(420)	(4 795)	-	(5 215)
корректировка в связи с:					
изменением учетной политики	3410	-	-	-	-
исправлением ошибок	3420	-	-	-	-
после корректировок	3500	(420)	(4 795)	-	(5 215)
<b>в том числе:</b>					
нераспределенная прибыль (непокрытый убыток):					
до корректировок	3401	(440)	(4 795)	-	(5 235)
корректировка в связи с:					
изменением учетной политики	3411	-	-	-	-
исправлением ошибок	3421	-	-	-	-
после корректировок	3501	(440)	(4 795)	-	(5 235)
<b>по другим статьям капитала</b>					
до корректировок	3402	-	-	-	-
корректировка в связи с:					
изменением учетной политики	3412	-	-	-	-
исправлением ошибок	3422	-	-	-	-
после корректировок	3502	-	-	-	-

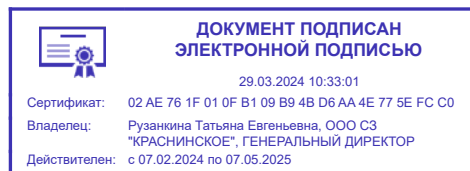
**3. Чистые активы**

Наименование показателя	Код	На 31 декабря 2023 г.	На 31 декабря 2022 г.	На 31 декабря 2021 г.
Чистые активы	3600	(11 453)	(5 215)	(420)

Руководитель \_\_\_\_\_  
(подпись)

**Рузанкина Татьяна  
Евгеньевна**  
\_\_\_\_\_  
(расшифровка подписи)

14 февраля 2024 г. \_\_\_\_\_





**Отчет о движении денежных средств  
за Январь - Декабрь 2023 г.**

		Форма по ОКУД	<b>Коды</b>		
		Дата (число, месяц, год)	<b>0710005</b>		
		по ОКПО	<b>31</b>	<b>12</b>	<b>2023</b>
Организация	<b>Общество с ограниченной ответственностью СПЕЦИАЛИЗИРОВАННЫЙ ЗАСТРОЙЩИК "КРАСНИНСКОЕ"</b>		<b>83502472</b>		
Идентификационный номер налогоплательщика		ИНН	<b>6714051851</b>		
Вид экономической деятельности	<b>Деятельность заказчика-застройщика, генерального подрядчика</b>	по ОКВЭД 2	<b>71.12.2</b>		
Организационно-правовая форма / форма собственности	<b>Общества с ограниченной ответственностью</b>	по ОКОПФ / ОКФС	<b>12300</b>	<b>16</b>	
	<b>/ Частная собственность</b>		<b>384</b>		
Единица измерения:	в тыс. рублей	по ОКЕИ			

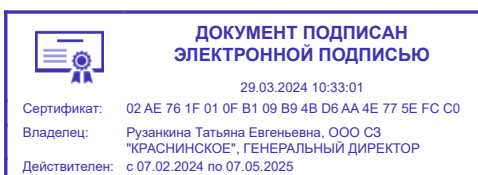
Наименование показателя	Код	За Январь - Декабрь 2023 г.	За Январь - Декабрь 2022 г.
<b>Денежные потоки от текущих операций</b>			
Поступления - всего	4110	-	-
в том числе:			
от продажи продукции, товаров, работ и услуг	4111	-	-
арендных платежей, лицензионных платежей, роялти, комиссионных и иных аналогичных платежей	4112	-	-
от перепродажи финансовых вложений	4113	-	-
прочие поступления	4119	-	-
Платежи - всего	4120	(491 980)	(36 998)
в том числе:			
поставщикам (подрядчикам) за сырье, материалы, работы, услуги	4121	(475 454)	(36 570)
в связи с оплатой труда работников	4122	(4 869)	(234)
процентов по долговым обязательствам	4123	(56)	(5)
налога на прибыль организаций	4124	-	-
прочие платежи	4129	(11 601)	(189)
Сальдо денежных потоков от текущих операций	4100	(491 980)	(36 998)
<b>Денежные потоки от инвестиционных операций</b>			
Поступления - всего	4210	-	4
в том числе:			
от продажи внеоборотных активов (кроме финансовых вложений)	4211	-	-
от продажи акций других организаций (долей участия)	4212	-	-
от возврата предоставленных займов, от продажи долговых ценных бумаг (прав требования денежных средств к другим лицам)	4213	-	-
дивидендов, процентов по долговым финансовым вложениям и аналогичных поступлений от долевого участия в других организациях	4214	-	4
прочие поступления	4219	-	-
Платежи - всего	4220	-	-
в том числе:			
в связи с приобретением, созданием, модернизацией, реконструкцией и подготовкой к использованию внеоборотных активов	4221	-	-
в связи с приобретением акций других организаций (долей участия)	4222	-	-
в связи с приобретением долговых ценных бумаг (прав требования денежных средств к другим лицам), предоставление займов другим лицам	4223	-	-
процентов по долговым обязательствам, включаемым в стоимость инвестиционного актива	4224	-	-
прочие платежи	4229	-	-
Сальдо денежных потоков от инвестиционных операций	4200	-	4

Наименование показателя	Код	За Январь - Декабрь 2023 г.	За Январь - Декабрь 2022 г.
<b>Денежные потоки от финансовых операций</b>			
Поступления - всего	4310	504 563	38 178
в том числе:			
получение кредитов и займов	4311	504 563	38 178
денежных вкладов собственников (участников)	4312	-	-
от выпуска акций, увеличения долей участия	4313	-	-
от выпуска облигаций, векселей и других долговых ценных бумаг и др.	4314	-	-
прочие поступления	4319	-	-
Платежи - всего	4320	(12 581)	(1 200)
в том числе:			
собственникам (участникам) в связи с выкупом у них акций (долей участия) организации или их выходом из состава участников	4321	-	-
на уплату дивидендов и иных платежей по распределению прибыли в пользу собственников (участников)	4322	-	-
в связи с погашением (выкупом) векселей и других долговых ценных бумаг, возврат кредитов и займов	4323	(12 581)	(1 200)
прочие платежи	4329	-	-
Сальдо денежных потоков от финансовых операций	4300	491 982	36 978
<b>Сальдо денежных потоков за отчетный период</b>	4400	2	(16)
<b>Остаток денежных средств и денежных эквивалентов на начало отчетного периода</b>	4450	1	17
<b>Остаток денежных средств и денежных эквивалентов на конец отчетного периода</b>	4500	3	1
Величина влияния изменений курса иностранной валюты по отношению к рублю	4490	-	-

Руководитель \_\_\_\_\_  
(подпись)

**Рузанкина Татьяна  
Евгеньевна**  
(расшифровка подписи)

14 февраля 2024 г. \_\_\_\_\_



## Расчет стоимости чистых активов

**Общество с ограниченной ответственностью СПЕЦИАЛИЗИРОВАННЫЙ ЗАСТРОЙЩИК "КРАСНИНСКОЕ"**

(наименование организации)

Наименование показателя	Код строки бухгалтерского баланса	На 31 декабря 2023 г.	На 31 декабря 2022 г.	На 31 декабря 2021 г.
<b>Активы</b>				
Нематериальные активы	1110	-	-	-
Результаты исследований и разработок	1120	-	-	-
Нематериальные поисковые активы	1130	-	-	-
Материальные поисковые активы	1140	-	-	-
Основные средства	1150	261	339	-
Доходные вложения в материальные ценности	1160	-	-	-
Финансовые вложения долгосрочные	1170	-	-	-
Отложенные налоговые активы	1180	2 811	1 298	-
Прочие внеоборотные активы	1190	-	-	-
Запасы	1210	525 956	37 943	7 532
Налог на добавленную стоимость по приобретенным ценностям	1220	2 690	-	-
Дебиторская задолженность *	1230	68 416	2 755	834
Финансовые вложения краткосрочные	1240	-	-	19
Денежные средства и денежные эквиваленты	1250	3	1	17
Прочие оборотные активы	1260	244	-	-
<b>ИТОГО активы</b>	-	<b>600 380</b>	<b>42 336</b>	<b>8 402</b>
<b>Пассивы</b>				
Заемные средства долгосрочные	1410	536 934	44 952	1 380
Отложенные налоговые обязательства	1420	72	100	-
Оценочные обязательства долгосрочные	1430	-	-	-
Прочие обязательства долгосрочные	1450	313	354	-
Заемные средства краткосрочные	1510	13 007	769	6 742
Кредиторская задолженность	1520	61 446	1 377	700
Доходы будущих периодов **	1530	-	-	-
Оценочные обязательства краткосрочные	1540	62	-	-
Прочие обязательства краткосрочные	1550	-	-	-
<b>ИТОГО пассивы</b>	-	<b>611 834</b>	<b>47 551</b>	<b>8 821</b>
<b>Стоимость чистых активов</b>	-	<b>(11 453)</b>	<b>(5 215)</b>	<b>(420)</b>

\* - За исключением задолженности участников (учредителей) по взносам в уставный капитал.

\*\* - За исключением целевого финансирования и доходов будущих периодов, признанных организацией в связи с получением государственной помощи, а также в связи с безвозмездным получением имущества.

**Пояснения к бухгалтерскому балансу  
и отчету о финансовых результатах (тыс. руб.)**

**1. Нематериальные активы и расходы на научно-исследовательские, опытно-конструкторские и технологические работы (НИОКР)**

**1.1. Наличие и движение нематериальных активов**

с.1

Наименование показателя	Код	Период	На начало года		Изменения за период						На конец периода		
			первоначальная стоимость	накопленная амортизация и убытки от обесценения	Поступило	Выбыло		начислено амортизации	Убыток от обесценения	Переоценка		первоначальная стоимость	накопленная амортизация и убытки от обесценения
						первоначальная стоимость	накопленная амортизация и убытки от обесценения			Первоначальная стоимость	Накопленная амортизация		
Нематериальные активы - всего	5100	за 2023г.	-	-	-	-	-	-	-	-	-	-	-
	5110	за 2022г.	-	-	-	-	-	-	-	-	-	-	-
в том числе:	5101	за 2023г.	-	-	-	-	-	-	-	-	-	-	-
	5111	за 2022г.	-	-	-	-	-	-	-	-	-	-	-

**1.2. Первоначальная стоимость нематериальных активов, созданных самой организацией**

Наименование показателя	Код	На 31 декабря 2023 г.	На 31 декабря 2022 г.	На 31 декабря 2021 г.
Всего	5120	-	-	-
в том числе:	5121	-	-	-



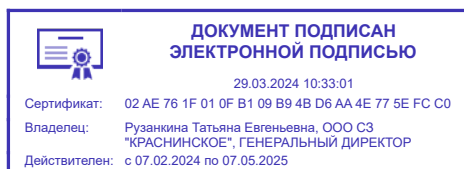
### 1.5. Незаконченные и неоформленные НИОКР и незаконченные операции по приобретению нематериальных активов

Наименование показателя	Код	Период	На начало года	Изменения за период			На конец периода
				затраты за период	списано затрат как не давших положительного результата	принято к учету в качестве нематериальных активов или НИОКР	
Затраты по незаконченным исследованиям и разработкам - всего	5160	за 2023г.	-	-	-	-	-
	5170	за 2022г.	-	-	-	-	-
в том числе:	5161	за 2023г.	-	-	-	-	-
	5171	за 2022г.	-	-	-	-	-
незаконченные операции по приобретению нематериальных активов - всего	5180	за 2023г.	-	-	-	-	-
	5190	за 2022г.	-	-	-	-	-
в том числе:	5181	за 2023г.	-	-	-	-	-
	5191	за 2022г.	-	-	-	-	-

Руководитель \_\_\_\_\_  
(подпись)

**Рузанкина Татьяна  
Евгеньевна**  
(расшифровка подписи)

14 февраля 2024 г.





**2.2. Незавершенные капитальные вложения**

Наименование показателя	Код	Период	На начало года	Изменения за период			На конец периода
				затраты за период	списано	принято к учету в качестве основных средств или увеличена стоимость	
Незавершенное строительство и незаконченные операции по приобретению, модернизации и т.п. основных средств - всего	5240	за 2023г.	-	-	-	-	-
	5250	за 2022г.	-	392	-	(392)	-
в том числе:							
Земельный участок арендованный 27 760 кв.м. Кад.№ 67:27:0000000:1778 г. Смоленск, Краснинское шоссе	5241	за 2023г.	-	-	-	-	-
	5251	за 2022г.	-	392	-	(392)	-

**2.3. Изменение стоимости основных средств в результате достройки, дооборудования, реконструкции и частичной ликвидации**

Наименование показателя	Код	за 2023г.	за 2022г.
Увеличение стоимости объектов основных средств в результате достройки, дооборудования, реконструкции - всего	5260	-	-
в том числе:			
	5261	-	-
Уменьшение стоимости объектов основных средств в результате частичной ликвидации - всего:	5270	-	-
в том числе:			
	5271	-	-



**2.4. Иное использование основных средств**

Наименование показателя	Код	На 31 декабря 2023 г.	На 31 декабря 2022 г.	На 31 декабря 2021 г.
Переданные в аренду основные средства, числящиеся на балансе	5280	-	-	-
Переданные в аренду основные средства, числящиеся за балансом	5281	-	-	-
Полученные в аренду основные средства, числящиеся на балансе	5282	261	339	-
Полученные в аренду основные средства, числящиеся за балансом	5283	-	-	-
Объекты недвижимости, принятые в эксплуатацию и фактически используемые, находящиеся в процессе государственной регистрации	5284	-	-	-
Основные средства, переведенные на консервацию	5285	-	-	-
Иное использование основных средств (залог и др.)	5286	-	-	-
Балансовая стоимость неамортизируемых основных средств	5287	-	-	-
	5288	-	-	-

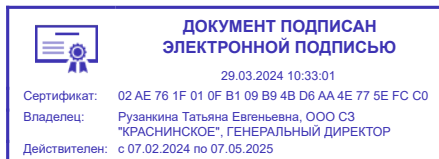
Руководитель \_\_\_\_\_

(подпись)

**Рузанкина Татьяна  
Евгеньевна**

(расшифровка подписи)

14 февраля 2024 г.





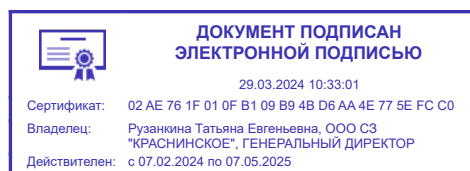
**3.2. Иное использование финансовых вложений**

Наименование показателя	Код	На 31 декабря 2023 г.	На 31 декабря 2022 г.	На 31 декабря 2021 г.
Финансовые вложения, находящиеся в залоге - всего	5320	-	-	-
в том числе:				
	5321	-	-	-
Финансовые вложения, переданные третьим лицам (кроме продажи) - всего	5325	-	-	-
в том числе:				
	5326	-	-	-
Иное использование финансовых вложений	5329	-	-	-

Руководитель \_\_\_\_\_  
(подпись)

**Рузанкина Татьяна  
Евгеньевна**  
(расшифровка подписи)

14 февраля 2024 г.





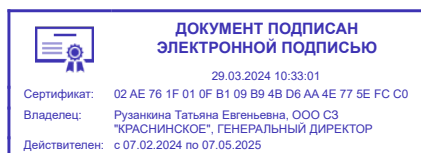
**4.2. Запасы в залоге**

Наименование показателя	Код	На 31 декабря 2023 г.	На 31 декабря 2022 г.	На 31 декабря 2021 г.
Запасы, не оплаченные на отчетную дату - всего	5440	-	-	-
в том числе:				
	5441	-	-	-
Запасы, находящиеся в залоге по договору - всего	5445	-	-	-
в том числе:				
	5446	-	-	-

Руководитель \_\_\_\_\_  
(подпись)

**Рузанкина Татьяна  
Евгеньевна**  
(расшифровка подписи)

14 февраля 2024 г.



**5. Дебиторская и кредиторская задолженность**  
**5.1. Наличие и движение дебиторской задолженности**

Наименование показателя	Код	Период	На начало года		Изменения за период								На конец периода		
			учтенная по условиям договора	величина резерва по сомнительным долгам	поступление		выбыло			перевод из долго- в краткосрочную задолженность	перевод из дебиторской в кредиторскую задолженность	перевод из кредиторской в дебиторскую задолженность	учтенная по условиям договора	величина резерва по сомнительным долгам	
					в результате хозяйственных операций (сумма долга по сделке, операции)	причитающиеся проценты, штрафы и иные начисления	погашение	списание на финансовый результат	восстановление резерва						
Долгосрочная дебиторская задолженность - всего	5501	за 2023г.	-	-	-	-	-	-	-	-	-	-	-	-	-
	5521	за 2022г.	-	-	-	-	-	-	-	-	-	-	-	-	-
в том числе:															
Расчеты с покупателями и заказчиками	5502	за 2023г.	-	-	-	-	-	-	-	-	-	-	-	-	-
	5522	за 2022г.	-	-	-	-	-	-	-	-	-	-	-	-	-
Авансы выданные	5503	за 2023г.	-	-	-	-	-	-	-	-	-	-	-	-	-
	5523	за 2022г.	-	-	-	-	-	-	-	-	-	-	-	-	-
Прочая	5504	за 2023г.	-	-	-	-	-	-	-	-	-	-	-	-	-
	5524	за 2022г.	-	-	-	-	-	-	-	-	-	-	-	-	-
	5505	за 2023г.	-	-	-	-	-	-	-	-	X	X	-	-	-
	5525	за 2022г.	-	-	-	-	-	-	-	-	X	X	-	-	-
Краткосрочная дебиторская задолженность - всего	5510	за 2023г.	2 755	-	65 889	-	(227)	-	-	-	-	1	-	68 419	(3)
	5530	за 2022г.	834	-	1 925	-	(4)	-	-	-	-	-	-	2 755	-
в том числе:															
Расчеты с покупателями и заказчиками	5511	за 2023г.	-	-	-	-	-	-	-	-	-	-	-	-	-
	5531	за 2022г.	-	-	-	-	-	-	-	-	-	-	-	-	-
Авансы выданные	5512	за 2023г.	1 925	-	65 396	-	(225)	-	-	-	-	-	-	67 096	(3)
	5532	за 2022г.	-	-	1 925	-	-	-	-	-	-	-	-	1 925	-
Прочая	5513	за 2023г.	830	-	493	-	(2)	-	-	-	-	1	-	1 323	-
	5533	за 2022г.	834	-	-	-	(4)	-	-	-	-	-	-	830	-
	5514	за 2023г.	-	-	-	-	-	-	-	-	X	X	-	-	-
	5534	за 2022г.	-	-	-	-	-	-	-	-	X	X	-	-	-
Итого	5500	за 2023г.	2 755	-	65 889	-	(227)	-	-	-	X	1	-	68 419	(3)
	5520	за 2022г.	834	-	1 925	-	(4)	-	-	-	X	-	-	2 755	-

## 5.2. Просроченная дебиторская задолженность

Наименование показателя	Код	На 31 декабря 2023 г.		На 31 декабря 2022 г.		На 31 декабря 2021 г.	
		учтенная по условиям договора	балансовая стоимость	учтенная по условиям договора	балансовая стоимость	учтенная по условиям договора	балансовая стоимость
Всего	5540	-	-	-	-	-	-
в том числе:							
расчеты с покупателями и заказчиками	5541	-	-	-	-	-	-
расчеты с поставщиками и заказчиками (в части авансовых платежей, предоплат)	5542	-	-	-	-	-	-
прочая	5543	-	-	-	-	-	-
	5544	-	-	-	-	-	-

## 5.3. Наличие и движение кредиторской задолженности

Наименование показателя	Код	Период	Остаток на начало года	Изменения за период							Остаток на конец периода
				поступление		выбыло		перевод из долго- в краткосрочную задолженность	перевод из дебиторской в кредиторскую задолженность	перевод из кредиторской в дебиторскую задолженность	
				в результате хозяйственных операций (сумма долга по сделке, операции)	причитающиеся проценты, штрафы и иные начисления	погашение	списание на финансовый результат				
Долгосрочная кредиторская задолженность - всего	5551	за 2023г.	45 306	504 563	-	(12 622)	-	-	-	-	537 247
	5571	за 2022г.	1 380	43 926	-	-	-	-	-	-	45 306
в том числе:											
кредиты	5552	за 2023г.	-	349 900	-	-	-	-	-	-	349 900
	5572	за 2022г.	-	-	-	-	-	-	-	-	-
займы	5553	за 2023г.	44 952	154 663	-	(12 581)	-	-	-	-	187 034
	5573	за 2022г.	1 380	43 572	-	-	-	-	-	-	44 952
прочая	5554	за 2023г.	354	-	-	(41)	-	-	-	-	313
	5574	за 2022г.	-	512	-	-	-	-	-	-	512
	5555	за 2023г.	-	-	-	-	-	-	X	X	-
	5575	за 2022г.	-	-	-	-	-	-	X	X	-
Краткосрочная кредиторская задолженность - всего	5560	за 2023г.	2 146	61 220	12 293	(1 208)	-	-	1	-	74 453
	5580	за 2022г.	7 441	3 674	804	(9 773)	-	-	-	-	2 146
в том числе:											
расчеты с поставщиками и подрядчиками	5561	за 2023г.	1 095	60 798	-	(1 095)	-	-	-	-	60 798
	5581	за 2022г.	655	1 095	-	(655)	-	-	-	-	1 095
авансы полученные	5562	за 2023г.	-	-	-	-	-	-	-	-	-
	5582	за 2022г.	-	-	-	-	-	-	-	-	-
расчеты по налогам и взносам	5563	за 2023г.	81	130	-	(57)	-	-	1	-	156
	5583	за 2022г.	32	48	2	(1)	-	-	-	-	81
кредиты	5564	за 2023г.	-	-	6 961	-	-	-	-	-	6 961
	5584	за 2022г.	-	-	-	-	-	-	-	-	-
займы	5565	за 2023г.	769	-	5 332	(56)	-	-	-	-	6 046
	5585	за 2022г.	6 742	2 343	802	(9 117)	-	-	-	-	769
прочая	5566	за 2023г.	201	291	-	-	-	-	-	-	492
	5586	за 2022г.	13	188	-	-	-	-	-	-	201
	5567	за 2023г.	-	-	-	-	-	-	X	X	-
	5587	за 2022г.	-	-	-	-	-	-	X	X	-
Итого	5550	за 2023г.	47 452	565 783	12 293	(13 830)	-	X	1	-	611 700
	5570	за 2022г.	8 821	47 600	804	(9 773)	-	X	-	-	47 452

**5.4. Просроченная кредиторская задолженность**

Наименование показателя	Код	На 31 декабря 2023 г.	На 31 декабря 2022 г.	На 31 декабря 2021 г.
Всего	5590	-	-	-
в том числе:				
расчеты с поставщиками и подрядчиками	5591	-	-	-
расчеты с покупателями и заказчиками	5592	-	-	-
прочая задолженность	5593	-	-	-
	5594	-	-	-

Руководитель \_\_\_\_\_  
(подпись)

**Рузанкина Татьяна  
Евгеньевна**  
(расшифровка подписи)

14 февраля 2024 г.





**6. Затраты на производство (расходы на продажу)\***

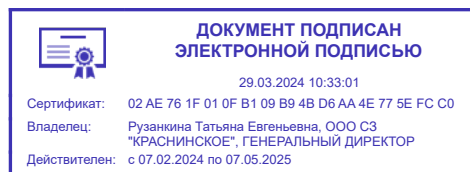
Наименование показателя	Код	за 2023г.	за 2022г.
Материальные затраты	5610	157 570	-
Расходы на оплату труда	5620	4 198	360
Отчисления на социальные нужды	5630	958	109
Амортизация	5640	78	52
Прочие затраты	5650	298 385	35 133
Итого по элементам	5660	461 189	35 654
Фактическая себестоимость проданных товаров	5665	-	-
Изменение остатков (прирост [-]): незавершенного производства, готовой продукции и др.	5670	(458 946)	(30 411)
Изменение остатков (уменьшение [+]): незавершенного производства, готовой продукции и др.	5680	-	-
Итого расходы по обычным видам деятельности	5600	2 243	5 243

\* - Для организаций, осуществляющих торговую деятельность добавлена строка 5665, учитывающая фактическую себестоимость товаров

Руководитель \_\_\_\_\_  
(подпись)

**Рузанкина Татьяна  
Евгеньевна**  
(расшифровка подписи)

14 февраля 2024 г.



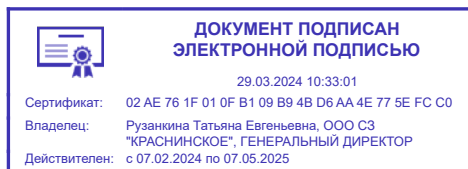
**7. Оценочные обязательства**

Наименование показателя	Код	Остаток на начало года	Признано	Погашено	Списано как избыточная сумма	Остаток на конец периода
Оценочные обязательства - всего	5700	-	62	-	-	62

Руководитель \_\_\_\_\_  
(подпись)

**Рузанкина Татьяна  
Евгеньевна**  
(расшифровка подписи)

14 февраля 2024 г.



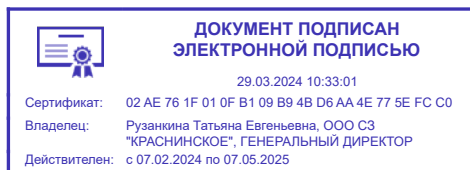
### 8. Обеспечения обязательств

Наименование показателя	Код	На 31 декабря 2023 г.	На 31 декабря 2022 г.	На 31 декабря 2021 г.
Полученные - всего	5800	138 117	-	-
в том числе:				
	5801	-	-	-
Выданные - всего	5810	718 452	-	-
в том числе:				
	5811	-	-	-

Руководитель \_\_\_\_\_  
(подпись)

**Рузанкина Татьяна  
Евгеньевна**  
(расшифровка подписи)

14 февраля 2024 г.



**9. Государственная помощь**

Наименование показателя		Код	за 2023г.		за 2022г.	
Получено бюджетных средств - всего		5900		-		-
в том числе:						
на текущие расходы		5901		-		-
на вложения во внеоборотные активы		5905		-		-
			На начало года	Получено за год	Возвращено за год	На конец года
Бюджетные кредиты - всего	за 2023г.	5910	-	-	-	-
	за 2022г.	5920	-	-	-	-
в том числе:						
	за 2023г.	5911	-	-	-	-
	за 2022г.	5921	-	-	-	-

Руководитель \_\_\_\_\_  
(подпись)

**Рузанкина Татьяна  
Евгеньевна**  
\_\_\_\_\_  
(расшифровка подписи)

14 февраля 2024 г.

