



ОБЩЕСТВО С ОГРАНИЧЕННОЙ ОТВЕТСТВЕННОСТЬЮ
Аудиторская фирма «Фабер Лекс»

Член Саморегулируемой организации аудиторов Ассоциации «Содружество» (СРО ААС), ОРНЗ 12006114232

р/с 40702810000110003611 в Филиал Южный ПАО "БАНК УРАЛСИБ", БИК 040349700, к/с 3010181040000000700, ИНН 2308052975
Юр. адрес: 350049 г. Краснодар, ул. Красных Партизан, 144/2, факт. адрес: 350049 г. Краснодар, ул. Красных Партизан, 144/2

АУДИТОРСКОЕ ЗАКЛЮЧЕНИЕ НЕЗАВИСИМОГО АУДИТОРА

Адресат:

Участники ООО СЗ «Ростов-Сити»

Мнение

Мы провели аудит прилагаемой годовой бухгалтерской (финансовой) отчетности организации Общество с ограниченной ответственностью Специализированный застройщик «Ростов-Сити» (сокращенное наименование: ООО СЗ «Ростов-Сити»; ОГРН: 1206100020653; место нахождения: 344006, Ростовская область, г. Ростов-на-Дону, пр-кт Чехова, д. 63, помещ. 10-11-12), состоящей из:

- бухгалтерского баланса по состоянию на 31 декабря 2023 года;
- отчета о финансовых результатах за 2023 год;
- отчета об изменениях капитала за 2023 год;
- отчета о движении денежных средств за 2023 год;
- пояснений к бухгалтерскому балансу и отчету о финансовых результатах (табличная часть и текстовая часть) за 2023 год, включая краткий обзор основных положений учетной политики.

По нашему мнению, прилагаемая годовая бухгалтерская (финансовая) отчетность отражает достоверно во всех существенных отношениях финансовое положение ООО СЗ «Ростов-Сити» по состоянию на 31 декабря 2023 года, финансовые результаты его деятельности и движение денежных средств за 2023 год в соответствии с правилами составления бухгалтерской (финансовой) отчетности, установленными в Российской Федерации.

Основание для выражения мнения

Мы провели аудит в соответствии с Международными стандартами аудита (МСА), принимаемыми Международной федерацией бухгалтеров и признанными в порядке, установленном Правительством Российской Федерации. Наша ответственность в соответствии с этими стандартами раскрыта в разделе «Ответственность аудитора за аудит годовой бухгалтерской (финансовой) отчетности» настоящего заключения. Мы являемся независимыми по отношению к аудируемому лицу в соответствии с Правилами независимости аудиторов и аудиторских организаций и Кодексом профессиональной этики аудиторов, принятыми в Российской Федерации в порядке, установленном Федеральным законом от 30.12.2008 № 307-ФЗ «Об аудиторской деятельности», и нами выполнены прочие надлежащие обязанности в соответствии с данными требованиями. Мы полагаем, что полученные нами аудиторские доказательства являются достаточными и надлежащими, чтобы служить основанием для выражения нашего мнения.

Прочие сведения

Сопоставимые показатели годовой бухгалтерской (финансовой) отчетности ООО СЗ «Ростов-Сити» не были проаудированы. Однако мы получили достаточные надлежащие аудиторские доказательства в отношении того, что остатки на начало периода не содержат искажений, оказывающих существенное влияние на бухгалтерскую (финансовую) отчетность за текущий период.

Ответственность руководства и лиц, отвечающих за корпоративное управление, аудируемого лица за годовую бухгалтерскую (финансовую) отчетность

Руководство несет ответственность за подготовку и достоверное представление данной годовой бухгалтерской (финансовой) отчетности в соответствии с правилами составления бухгалтерской (финансовой) отчетности, установленными в Российской Федерации, и за систему внутреннего контроля, которую руководство считает необходимой для подготовки годовой бухгалтерской (финансовой) отчетности, не содержащей существенных искажений вследствие недобросовестных действий или ошибок.

При подготовке годовой бухгалтерской (финансовой) отчетности руководство несет ответственность за оценку способности аудируемого лица продолжать непрерывно свою деятельность, за раскрытие в соответствующих случаях сведений, относящихся к непрерывности деятельности, и за составление отчетности на основе допущения о непрерывности деятельности, за исключением случаев, когда руководство намеревается ликвидировать аудируемое лицо, прекратить его деятельность или когда у него отсутствует какая-либо иная реальная альтернатива, кроме ликвидации или прекращения деятельности.

Лица, отвечающие за корпоративное управление, несут ответственность за надзор за подготовкой годовой бухгалтерской (финансовой) отчетности аудируемого лица.

Ответственность аудитора за аудит годовой бухгалтерской (финансовой) отчетности

Наша цель состоит в получении разумной уверенности в том, что годовая бухгалтерская (финансовая) отчетность не содержит существенных искажений вследствие недобросовестных действий или ошибок, и в составлении аудиторского заключения, содержащего наше мнение. Разумная уверенность представляет собой высокую степень уверенности, но не является гарантией того, что аудит, проведенный в соответствии с МСА, всегда выявляет существенные искажения при их наличии. Искажения могут быть результатом недобросовестных действий или ошибок и считаются существенными, если можно обоснованно предположить, что в отдельности или в совокупности они могут повлиять на экономические решения пользователей, принимаемые на основе этой годовой бухгалтерской (финансовой) отчетности.

В рамках аудита, проводимого в соответствии с МСА, мы применяем профессиональное суждение и сохраняем профессиональный скептицизм на протяжении всего аудита. Кроме того, мы выполняем следующее:

а) выявляем и оцениваем риски существенного искажения годовой бухгалтерской (финансовой) отчетности вследствие недобросовестных действий или ошибок; разрабатываем и проводим аудиторские процедуры в ответ на эти риски; получаем аудиторские доказательства, являющиеся достаточными и надлежащими, чтобы служить основанием для выражения нашего мнения. Риск обнаружения

существенного искажения в результате недобросовестных действий выше, чем риск необнаружения существенного искажения в результате ошибки, так как недобросовестные действия могут включать сговор, подлог, умышленный пропуск, искаженное представление информации или действия в обход системы внутреннего контроля;

б) получаем понимание системы внутреннего контроля, имеющей значение для аудита, с целью разработки аудиторских процедур, соответствующих обстоятельствам, но не с целью выражения мнения об эффективности системы внутреннего контроля аудируемого лица;

в) оцениваем надлежащий характер применяемой учетной политики, обоснованность оценочных значений, рассчитанных руководством аудируемого лица, и соответствующего раскрытия информации;

г) делаем вывод о правомерности применения руководством аудируемого лица допущения о непрерывности деятельности, а на основании полученных аудиторских доказательств - вывод о том, имеется ли существенная неопределенность в связи с событиями или условиями, в результате которых могут возникнуть значительные сомнения в способности аудируемого лица продолжать непрерывно свою деятельность. Если мы приходим к выводу о наличии существенной неопределенности, мы должны привлечь внимание в нашем аудиторском заключении к соответствующему раскрытию информации в годовой бухгалтерской (финансовой) отчетности или, если такое раскрытие информации является ненадлежащим, модифицировать наше мнение. Наши выводы основаны на аудиторских доказательствах, полученных до даты нашего аудиторского заключения. Однако будущие события или условия могут привести к тому, что аудируемое лицо утратит способность продолжать непрерывно свою деятельность;

д) проводим оценку представления годовой бухгалтерской (финансовой) отчетности в целом, ее структуры и содержания, включая раскрытие информации, а также того, представляет ли годовая бухгалтерская (финансовая) отчетность лежащие в ее основе операции и события так, чтобы было обеспечено их достоверное представление.

Мы осуществляем информационное взаимодействие с лицами, отвечающими за корпоративное управление, аудируемого лица, доводя до их сведения, помимо прочего, информацию о запланированном объеме и сроках аудита, а также о существенных замечаниях по результатам аудита, в том числе о значительных недостатках системы внутреннего контроля, которые мы выявляем в процессе аудита.

Рычков Александр Иванович

Руководитель аудита, по результатам которого составлено аудиторское заключение (ОРНЗ 22006042536)

Лаврищева Ольга Викторовна

Директор ООО АФ «Фабер Лекс» (ОРНЗ 22006107652)


Аудиторская организация:

Общество с ограниченной ответственностью Аудиторская фирма «Фабер Лекс» (сокращенное наименование: ООО АФ «Фабер Лекс»), ОГРН: 1022301213197

ОРНЗ: 12006114232

350049, г. Краснодар, ул. Красных Партизан, 144/2.

«14» апреля 2024 года



Бухгалтерский баланс

на 31 декабря 2023 г.

		Коды		
		0710001		
		31	12	2023
		44488468		
		6163219992		
		71.12.2		
		12300	16	
		384		

Форма по ОКУД _____
 Дата (число, месяц, год) _____
 Организация **Общество с ограниченной ответственностью Специализированный застройщик "РОСТОВ-СИТИ"** по ОКПО _____
 Идентификационный номер налогоплательщика _____ ИНН _____
 Вид экономической деятельности **Деятельность заказчика-застройщика, генерального подрядчика** по ОКВЭД 2 _____
 Организационно-правовая форма / форма собственности **Общества с ограниченной ответственностью / частная собственность** по ОКОПФ / ОКФС _____
 Единица измерения: в тыс. рублей по ОКЕИ _____
 Местонахождение (адрес) **344006, Ростовская обл, Ростов-на-Дону г, Чехова пр-кт, дом 63, помещение 10-11-12**

Бухгалтерская отчетность подлежит обязательному аудиту ДА НЕТ

Наименование аудиторской организации/фамилия, имя, отчество (при наличии) индивидуального аудитора
Общество с ограниченной ответственностью Аудиторская фирма "Фабер Лекс"

Идентификационный номер налогоплательщика аудиторской организации/индивидуального аудитора	ИНН	2308052975
Основной государственный регистрационный номер аудиторской организации/индивидуального аудитора	ОГРН/ ОГРНИП	1022301213197

Пояснения	Наименование показателя	Код	На 31 декабря 2023 г.	На 31 декабря 2022 г.	На 31 декабря 2021 г.
	АКТИВ				
	I. ВНЕОБОРОТНЫЕ АКТИВЫ				
	Нематериальные активы	1110	-	-	-
	Результаты исследований и разработок	1120	-	-	-
	Нематериальные поисковые активы	1130	-	-	-
	Материальные поисковые активы	1140	-	-	-
	Основные средства	1150	4 656	2 490	-
	Доходные вложения в материальные ценности	1160	-	-	-
	Финансовые вложения	1170	-	-	-
	Отложенные налоговые активы	1180	-	-	-
	Прочие внеоборотные активы	1190	-	-	-
	Итого по разделу I	1100	4 656	2 490	-
	II. ОБОРОТНЫЕ АКТИВЫ				
	Запасы	1210	660 935	108 700	115
	в том числе:				
	Незавершенное строительство объектов долевого участия	1211	552 868	108 109	115
	Незавершенное строительство объектов долевого участия (в части авансов поставщикам и подрядчикам)	1212	52 804	-	-
	Незавершенное строительство объектов долевого участия (в части НДС)	1213	28 804	149	-
	Незавершенное строительство объектов долевого участия (в части давальческого материала)	1214	23 773	-	-
	Незавершенное строительство объектов долевого участия (в части процентов по проектному финансированию)	1215	2 297	-	-

Незавершенное строительство объектов долевого участия (в части страхования СМР)	1216	266	-	-
Материалы	1217	122	441	-
Налог на добавленную стоимость по приобретенным ценностям	1220	-	-	-
Дебиторская задолженность	1230	237	67	-
в том числе:				
Расчеты с подотчетными лицами	1231	-	-	-
Расчеты с поставщиками и подрядчиками	1232	237	67	-
Финансовые вложения (за исключением денежных эквивалентов)	1240	-	-	-
Денежные средства и денежные эквиваленты	1250	338	69	88
Прочие оборотные активы	1260	3	3	-
Итого по разделу II	1200	661 513	108 839	203
БАЛАНС	1600	666 169	111 329	203

Пояснения	Наименование показателя	Код	На 31 декабря 2023 г.	На 31 декабря 2022 г.	На 31 декабря 2021 г.
	ПАССИВ				
	III. КАПИТАЛ И РЕЗЕРВЫ				
	Уставный капитал (складочный капитал, уставный фонд, вклады товарищей)	1310	10	10	10
	Собственные акции, выкупленные у акционеров	1320	-	-	-
	Переоценка внеоборотных активов	1340	-	-	-
	Добавочный капитал (без переоценки)	1350	-	-	-
	Резервный капитал	1360	-	-	-
	Нераспределенная прибыль (непокрытый убыток)	1370	12	-	-
	Итого по разделу III	1300	22	10	10
	IV. ДОЛГОСРОЧНЫЕ ОБЯЗАТЕЛЬСТВА				
	Заемные средства	1410	636 070	5 346	100
	Отложенные налоговые обязательства	1420	-	-	-
	Оценочные обязательства	1430	-	-	-
	Прочие обязательства	1450	-	-	-
	Итого по разделу IV	1400	636 070	5 346	100
	V. КРАТКОСРОЧНЫЕ ОБЯЗАТЕЛЬСТВА				
	Заемные средства	1510	-	-	-
	Кредиторская задолженность	1520	30 077	105 973	93
	в том числе:				
	Расчеты с подотчетными лицами	1521	6	3	3
	Расчеты с поставщиками и подрядчиками	1522	29 539	105 734	90
	Расчеты по налогам и сборам	1523	330	71	-
	Расчеты по заработной плате	1524	203	165	-
	Доходы будущих периодов	1530	-	-	-
	Оценочные обязательства	1540	-	-	-
	Прочие обязательства	1550	-	-	-
	Итого по разделу V	1500	30 077	105 973	93
	БАЛАНС	1700	666 169	111 329	203



Руководитель

(подпись)

Тамбулат Борис Андреевич

(расшифровка подписи)

21 марта 2024 г.

Отчет о финансовых результатах

за 2023 г.

	Дата (число, месяц, год)	31 12 2023		
	Форма по ОКУД	0710002		
Организация Общество с ограниченной ответственностью Специализированный застройщик "РОСТОВ-СИТИ"	по ОКПО	44488468		
Идентификационный номер налогоплательщика	ИНН	6163219992		
Вид экономической деятельности Деятельность заказчика-застройщика, генерального подрядчика	по ОКВЭД 2	71.12.2		
Организационно-правовая форма / форма собственности Общества с ограниченной ответственностью / частная собственность	по ОКОПФ / ОКФС	12300	16	
Единица измерения: в тыс. рублей	по ОКЕИ	384		

Пояснения	Наименование показателя	Код	За Январь - Декабрь 2023 г.	За Январь - Декабрь 2022 г.
	Выручка	2110	-	-
	Себестоимость продаж	2120	-	-
	Валовая прибыль (убыток)	2100	-	-
	Коммерческие расходы	2210	-	-
	Управленческие расходы	2220	-	-
	Прибыль (убыток) от продаж	2200	-	-
	Доходы от участия в других организациях	2310	-	-
	Проценты к получению	2320	1	-
	Проценты к уплате	2330	-	-
	Прочие доходы	2340	300	-
	Прочие расходы	2350	(286)	-
	Прибыль (убыток) до налогообложения	2300	15	-
	Налог на прибыль	2410	(3)	-
	в том числе:			
	текущий налог на прибыль	2411	(3)	-
	отложенный налог на прибыль	2412	-	-
	Прочее	2460	-	-
	Чистая прибыль (убыток)	2400	12	-

Пояснения	Наименование показателя	Код	За 2023 г.	За 2022 г.
	Результат от переоценки внеоборотных активов, не включаемый в чистую прибыль (убыток) периода	2510	-	-
	Результат от прочих операций, не включаемый в чистую прибыль (убыток) периода	2520	-	-
	Налог на прибыль от операций, результат которых не включается в чистую прибыль (убыток) периода	2530	-	-
	Совокупный финансовый результат периода	2500	12	-
	Справочно Базовая прибыль (убыток) на акцию	2900	-	-
	Разводненная прибыль (убыток) на акцию	2910	-	-



Руководитель

(подпись)

Тамбулат Борис Андреевич

(расшифровка подписи)

21 марта 2024 г.

Отчет об изменениях капитала

за 2023 г.

Коды	
0710004	
31	2023
44488468	
616321992	
71.12.2	
12300	16
384	

форма по ОКУД

Дата (число, месяц, год)

по ОКПО

ИНН

по ОКВЭД 2

по ОКОПФ / ОКФС

по ОКЕИ

Общество с ограниченной ответственностью Специализированный застройщик "РОСТОВ-СИТИ"

Идентификационный номер налогоплательщика

Вид экономической деятельности Деятельность заказчика-застройщика, генерального подрядчика

Организационно-правовая форма / форма собственности

Общества с ограниченной ответственностью / частная собственность

Единица измерения: в тыс. рублей

1. Движение капитала

Наименование показателя	Код	Уставный капитал	Собственные акции, выкупленные у акционеров	Добавочный капитал	Резервный капитал	Нераспределенная прибыль (непокрытый убыток)	Итого
Величина капитала на 31 декабря 2021 г.	3100	10	-	-	-	-	10
За 2022 г.							
Увеличение капитала - всего:	3210	-	-	-	-	-	-
в том числе:							
чистая прибыль	3211	X	X	X	X	-	-
переоценка имущества	3212	X	X	X	X	-	-
доходы, относящиеся непосредственно на увеличение капитала	3213	X	X	X	X	-	-
дополнительный выпуск акций	3214	-	-	-	-	X	X
увеличение номинальной стоимости реорганизация юридического лица	3215	-	-	-	-	-	-
Уменьшение капитала - всего:	3220	-	-	-	-	-	-
в том числе:							
убыток	3221	X	X	X	X	-	-
переоценка имущества	3222	X	X	X	X	-	-
расходы, относящиеся непосредственно на уменьшение капитала	3223	X	X	X	X	-	-
уменьшение номинальной стоимости	3224	-	-	-	-	-	-
уменьшение количества акций	3225	-	-	-	-	-	-
реорганизация юридического лица	3226	-	-	-	-	-	-
дивиденды	3227	X	X	X	X	-	-


Наименование показателя	Код	Уставный капитал	Собственные акции, выкупленные у акционеров	Добавочный капитал	Резервный капитал	Нераспределенная прибыль (непокрытый убыток)	Итого
Изменение добавочного капитала	3230	X	X	-	-	-	X
Изменение резервного капитала	3240	X	X	X	-	-	X
Величина капитала на 31 декабря 2022 г.	3200	10	-	-	-	-	10
За 2023 г.							
Увеличение капитала - всего:	3310	-	-	-	-	12	12
в том числе:							
чистая прибыль	3311	X	X	X	X	12	12
переоценка имущества	3312	X	X	-	X	-	-
доходы, относящиеся непосредственно на увеличение капитала	3313	X	X	-	X	-	-
дополнительный выпуск акций	3314	-	-	-	X	X	X
увеличение номинальной стоимости	3315	-	-	-	X	-	-
реорганизация юридического лица	3316	-	-	-	-	-	-
Уменьшение капитала - всего:	3320	-	-	-	-	-	-
в том числе:							
убыток	3321	X	X	X	X	-	-
переоценка имущества	3322	X	X	-	X	-	-
расходы, относящиеся непосредственно на уменьшение капитала	3323	X	X	-	X	-	-
уменьшение номинальной стоимости	3324	-	-	-	X	-	-
уменьшение количества акций	3325	-	-	-	X	-	-
реорганизация юридического лица	3326	-	-	-	X	-	-
дивиденды	3327	X	X	X	X	-	X
Изменение добавочного капитала	3330	X	X	-	-	-	X
Изменение резервного капитала	3340	X	X	X	-	-	X
Величина капитала на 31 декабря 2023 г.	3300	10	-	-	-	12	22

2. Корректировки в связи с изменением учетной политики и исправлением ошибок

Наименование показателя	Код	Изменения капитала за 2022 г.		На 31 декабря 2022 г.
		На 31 декабря 2021 г.	за счет чистой прибыли (убытка)	
Капитал - всего				
до корректировок	3400	-	-	-
корректировка в связи с:				
изменением учетной политики	3410	-	-	-
исправлением ошибок	3420	-	-	-
после корректировок	3500	-	-	-
в том числе:				
нераспределенная прибыль (непокрытый убыток):				
до корректировок	3401	-	-	-
корректировка в связи с:				
изменением учетной политики	3411	-	-	-
исправлением ошибок	3421	-	-	-
после корректировок	3501	-	-	-
по другим статьям капитала				
до корректировок	3402	-	-	-
корректировка в связи с:				
изменением учетной политики	3412	-	-	-
исправлением ошибок	3422	-	-	-
после корректировок	3502	-	-	-

3. Чистые активы

Наименование показателя	Код	На 31 декабря 2023 г.	На 31 декабря 2022 г.	На 31 декабря 2021 г.
Чистые активы	3600	22	10	10



Руководитель С/П ООО «СПТ Тамбулат» Борис Андреевич
 (подпись) (расшифровка подписи)

21 марта 2024 г.

Отчет о движении денежных средств
за 2023 г.

		Дата (число, месяц, год)	Коды		
		Форма по ОКУД	0710005		
		по ОКПО	31	12	2023
Организация	Общество с ограниченной ответственностью Специализированный застройщик "РОСТОВ-СИТИ"	ИНН	44488468		
Идентификационный номер налогоплательщика		по ОКВЭД 2	6163219992		
Вид экономической деятельности	Деятельность заказчика-застройщика, генерального подрядчика	по ОКПОФ / ОКФС	71.12.2		
Организационно-правовая форма / форма собственности		по ОКЕИ	12300	16	
Общества с ограниченной ответственностью	/ частная собственность		384		
Единица измерения:	в тыс. рублей				

Наименование показателя	Код	За 2023 г.	За 2022 г.
Денежные потоки от текущих операций			
Поступления - всего	4110	301	-
в том числе:			
от продажи продукции, товаров, работ и услуг	4111	300	-
арендных платежей, лицензионных платежей, роялти, комиссионных и иных аналогичных платежей	4112	-	-
от перепродажи финансовых вложений	4113	-	-
прочие поступления	4119	1	-
Платежи - всего	4120	(625 448)	(2 848)
в том числе:			
поставщикам (подрядчикам) за сырье, материалы, работы, услуги	4121	(574 343)	(1 944)
в связи с оплатой труда работников	4122	(3 525)	(593)
процентов по долговым обязательствам	4123	-	-
налога на прибыль организаций	4124	(1)	-
прочие платежи	4129	(47 579)	(311)
Сальдо денежных потоков от текущих операций	4100	(625 147)	(2 848)
Денежные потоки от инвестиционных операций			
Поступления - всего	4210	-	-
в том числе:			
от продажи внеоборотных активов (кроме финансовых вложений)	4211	-	-
от продажи акций других организаций (долей участия)	4212	-	-
от возврата предоставленных займов, от продажи долговых ценных бумаг (прав требования денежных средств к другим лицам)	4213	-	-
дивидендов, процентов по долговым финансовым вложениям и аналогичных поступлений от долевого участия в других организациях	4214	-	-
прочие поступления	4219	-	-
Платежи - всего	4220	(3 011)	(2 417)
в том числе:			
в связи с приобретением, созданием, модернизацией, реконструкцией и подготовкой к использованию внеоборотных активов	4221	(3 011)	(2 417)
в связи с приобретением акций других организаций (долей участия)	4222	-	-
в связи с приобретением долговых ценных бумаг (прав требования денежных средств к другим лицам), предоставление займов другим лицам	4223	-	-
процентов по долговым обязательствам, включаемым в стоимость инвестиционного актива	4224	-	-
прочие платежи	4229	-	-
Сальдо денежных потоков от инвестиционных операций	4200	(3 011)	(2 417)

Наименование показателя	Код	За 2023 г.	За 2022 г.
Денежные потоки от финансовых операций			
Поступления - всего	4310	633 773	5 246
в том числе:			
получение кредитов и займов	4311	633 773	5 246
денежных вкладов собственников (участников)	4312	-	-
от выпуска акций, увеличения долей участия	4313	-	-
от выпуска облигаций, векселей и других долговых ценных бумаг и др.	4314	-	-
прочие поступления	4319	-	-
Платежи - всего	4320	(5 346)	-
в том числе:			
собственникам (участникам) в связи с выкупом у них акций (долей участия) организации или их выходом из состава участников	4321	-	-
на уплату дивидендов и иных платежей по распределению прибыли в пользу собственников	4322	-	-
в связи с погашением (выкупом) векселей и других долговых ценных бумаг, возврат кредитов и займов	4323	(5 346)	-
прочие платежи	4329	-	-
Сальдо денежных потоков от финансовых операций	4300	628 427	5 246
Сальдо денежных потоков за отчетный период	4400	269	(19)
Остаток денежных средств и денежных эквивалентов на начало отчетного периода	4450	69	88
Остаток денежных средств и денежных эквивалентов на конец отчетного периода	4500	338	69
Величина влияния изменений курса иностранной валюты по отношению к рублю	4490	-	-



Руководитель

(подпись)

Тамбулат Борис Андреевич

(расшифровка подписи)

21 марта 2024 г.

**Пояснения к бухгалтерскому балансу
и отчету о финансовых результатах ООО Специализированный застройщик "Ростов-Сити" (тыс. руб.) за 2023 г.**

1. Нематериальные активы и расходы на научно-исследовательские, опытно-конструкторские и технологические работы (НИОКР)
1.1. Наличие и движение нематериальных активов

с.1

Наименование показателя	Код	Период	Изменения за период				На конец периода					
			На начало года		Выбыло		Переоценка					
			первоначальная стоимость	накопленная амортизация и убытки от обесценения	первоначальная стоимость	накопленная амортизация и убытки от обесценения	Первоначальная стоимость	Накопленная амортизация	первоначальная стоимость	накопленная амортизация и убытки от обесценения		
Нематериальные активы - всего	5100	за 2023г.	-	-	-	-	-	-	-	-	-	-
в том числе:	5110	за 2022г.	-	-	-	-	-	-	-	-	-	-
	5101	за 2023г.	-	-	-	-	-	-	-	-	-	-
	5111	за 2022г.	-	-	-	-	-	-	-	-	-	-

1.2. Первоначальная стоимость нематериальных активов, созданных самой организацией

Наименование показателя	Код	На 31 декабря 2023 г.		На 31 декабря 2022 г.		На 31 декабря 2021 г.	
		первоначальная стоимость	накопленная амортизация и убытки от обесценения	первоначальная стоимость	накопленная амортизация и убытки от обесценения	первоначальная стоимость	накопленная амортизация и убытки от обесценения
Всего	5120	-	-	-	-	-	-
в том числе:	5121	-	-	-	-	-	-

1.3. Нематериальные активы с полностью погашенной стоимостью

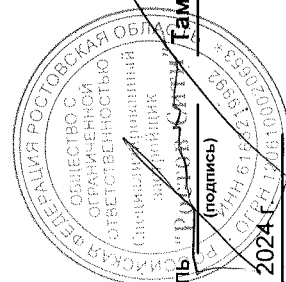
Наименование показателя	Код	На 31 декабря 2023 г.	На 31 декабря 2022 г.	На 31 декабря 2021 г.
Всего	5130	-	-	-
в том числе:	5131	-	-	-

1.4. Наличие и движение результатов НИОКР

Наименование показателя	Код	Период	Изменения за период				На конец периода		
			На начало года		Поступило	Выбыло		первоначальная стоимость	часть стоимости, списанной на расходы
			первоначальная стоимость	часть стоимости, списанной на расходы		первоначальная стоимость	часть стоимости, списанной на расходы за период		
НИОКР - всего	5140	за 2023г.	-	-	-	-	-	-	-
	5150	за 2022г.	-	-	-	-	-	-	-
в том числе:	5141	за 2023г.	-	-	-	-	-	-	-
	5151	за 2022г.	-	-	-	-	-	-	-

1.5. Незаконченные и неоформленные НИОКР и незаконченные операции по приобретению нематериальных активов

Наименование показателя	Код	Период	На начало года	Изменения за период			На конец периода
				затраты за период	спи́сано затрат как не давших положительного результата	принято к учету в качестве нематериальных активов или НИОКР	
Затраты по незаконченным исследованиям и разработкам - всего	5160	за 2023г.	-	-	-	-	
	5170	за 2022г.	-	-	-	-	
в том числе:	5161	за 2023г.	-	-	-	-	
	5171	за 2022г.	-	-	-	-	
незаконченные операции по приобретению нематериальных активов - всего	5180	за 2023г.	-	-	-	-	
	5190	за 2022г.	-	-	-	-	
в том числе:	5181	за 2023г.	-	-	-	-	
	5191	за 2022г.	-	-	-	-	



Руководитель Тамбулат Борис Андреевич
(подпись) (расшифровка подписи)

21 марта 2024 г.

2. Основные средства
2.1. Наличие и движение основных средств

Наименование показателя	Код	Период	На начало года				Изменения за период						На конец периода		
			первоначальная стоимость		накопленная амортизация и убытки от обесценения	Поступило	Выбыло объектов		начислено амортизации	убыток от обесценения	Переоценка		первоначальная стоимость	накопленная амортизация и убытки от обесценения	
			первоначальная стоимость	накопленная амортизация и убытки от обесценения			первоначальная стоимость	накопленная амортизация и убытки от обесценения			Первоначальная стоимость	Накопленная амортизация			
Основные средства (без учета доходных вложений в материальные ценности) - всего	5200	за 2023г.	-	-	-	6 026	-	-	(1 369)	-	-	-	-	6 026	(1 369)
	5210	за 2022г.	-	-	-	-	-	-	-	-	-	-	-	-	-
в том числе: Сооружения	5201	за 2023г.	-	-	-	6 026	-	-	(1 369)	-	-	-	-	6 026	(1 369)
	5211	за 2022г.	-	-	-	-	-	-	-	-	-	-	-	-	-
Учтено в составе доходных вложений в материальные ценности - всего	5220	за 2023г.	-	-	-	-	-	-	-	-	-	-	-	-	-
	5230	за 2022г.	-	-	-	-	-	-	-	-	-	-	-	-	-
в том числе:	5221	за 2023г.	-	-	-	-	-	-	-	-	-	-	-	-	-
	5231	за 2022г.	-	-	-	-	-	-	-	-	-	-	-	-	-

2.2. Незавершенные капитальные вложения

Наименование показателя	Код	Период	На начало года	Изменения за период			На конец периода
				затраты за период	списано	принято к учету в качестве основных средств или увеличена стоимость	
Незавершенное строительство и незаконченные операции по приобретению, модернизации и т.п. основных средств - всего	5240	за 2023г.	2 490	3 536	-	(6 026)	-
	5250	за 2022г.	-	2 490	-	-	2 490
в том числе: Благодатная - Домик продаж	5241	за 2023г.	2 490	3 536	-	(6 026)	-
	5251	за 2022г.	-	2 490	-	-	2 490

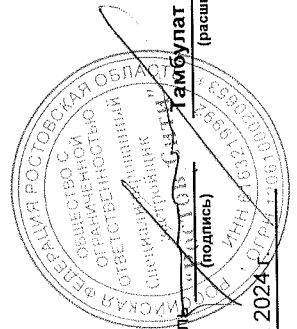
2.3. Изменение стоимости основных средств в результате достройки, дооборудования, реконструкции и частичной ликвидации

Наименование показателя	Код	за 2023г.		за 2022г.	
Увеличение стоимости объектов основных средств в результате достройки, дооборудования, реконструкции - всего	5260	-	-	-	-
		в том числе:			
Уменьшение стоимости объектов основных средств в результате частичной ликвидации - всего:	5270	-	-	-	-
		в том числе:			
	5271	-	-	-	-

2.4. Иное использование основных средств

Наименование показателя	Код	На 31 декабря 2023 г.	На 31 декабря 2022 г.	На 31 декабря 2021 г.
Переданные в аренду основные средства, числящиеся на балансе	5280	-	-	-
Переданные в аренду основные средства, числящиеся за балансом	5281	-	-	-
Полученные в аренду основные средства, числящиеся на балансе	5282	-	-	-
Полученные в аренду основные средства, числящиеся за балансом	5283	500	500	-
Объекты недвижимости, принятые в эксплуатацию и фактически используемые, находящиеся в процессе государственной регистрации	5284	-	-	-
Основные средства, переведенные на консервацию	5285	-	-	-
Иное использование основных средств (залог и др.)	5286	-	-	-
Балансовая стоимость неамортизируемых основных средств	5287	-	-	-
	5288	-	-	-

Руководитель Гамбулат Борис Андреевич
(подпись) (расшифровка подписи)



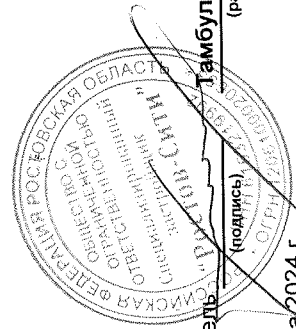
21 марта 2024 г.

3. Финансовые вложения 3.1. Наличие и движение финансовых вложений

Наименование показателя	Код	Период	На начало года		Изменения за период				На конец периода		
			первоначальная стоимость	накопленная корректировка	Поступило	выбыло (погашено)		начисление процентов (включая доведенные первоначальной стоимости до номинальной)	Текущей рыночной стоимости (убытков от обесценения)	первоначальная стоимость	накопленная корректировка
						первоначальная стоимость	накопленная корректировка				
Долгосрочные - всего	5301	за 2023г.	-	-	-	-	-	-	-	-	-
	5311	за 2022г.	-	-	-	-	-	-	-	-	-
в том числе:											
	5302	за 2023г.	-	-	-	-	-	-	-	-	-
	5312	за 2022г.	-	-	-	-	-	-	-	-	-
Краткосрочные - всего	5305	за 2023г.	-	-	-	-	-	-	-	-	-
	5315	за 2022г.	-	-	-	-	-	-	-	-	-
в том числе:											
	5306	за 2023г.	-	-	-	-	-	-	-	-	-
	5316	за 2022г.	-	-	-	-	-	-	-	-	-
Финансовых вложений - Итого	5300	за 2023г.	-	-	-	-	-	-	-	-	-
	5310	за 2022г.	-	-	-	-	-	-	-	-	-

3.2. Иное использование финансовых вложений

Наименование показателя	Код	На 31 декабря 2023 г.	На 31 декабря 2022 г.	На 31 декабря 2021 г.
Финансовые вложения, находящиеся в залоге - всего	5320	-	-	-
в том числе:				
5321				
Финансовые вложения, переданные третьим лицам (кроме продажи) - всего	5325	-	-	-
в том числе:				
5326				
5329				
Иное использование финансовых вложений				



Руководитель Тамбулат Борис Андреевич
(расшифровка подписи)


21 марта 2024 г.

4. Запасы
4.1. Наличие и движение запасов

Наименование показателя	Код	Период	На начало года				Изменения за период					На конец периода		
			себе-стоимость	резерв под снижение стоимости	балансовая стоимость	поступления и затраты	себе-стоимость	резерв под снижение стоимости	убытков от снижения стоимости	оборот запасов между их группами (видами)	себе-стоимость	величина резерва под снижение стоимости	балансовая стоимость	
														выбыло
Запасы - всего	5400	за 2023г.	111 190	-	111 190	564 673	(67 732)	-	-	608 131	-	608 131		
	5420	за 2022г.	115	-	115	111 848	(773)	-	X	111 190	-	111 190		
в том числе: Сырье, материалы и другие аналогичные ценности	5401	за 2023г.	441	-	441	1 343	(1 662)	-	-	122	-	122		
	5421	за 2022г.	-	-	-	1 214	(773)	-	-	441	-	441		
Готовая продукция	5402	за 2023г.	-	-	-	-	-	-	-	-	-	-		
	5422	за 2022г.	-	-	-	-	-	-	-	-	-	-		
Товары для перепродажи	5403	за 2023г.	-	-	-	-	-	-	-	-	-	-		
	5423	за 2022г.	-	-	-	-	-	-	-	-	-	-		
Товары и готовая продукция отгруженные	5404	за 2023г.	-	-	-	-	-	-	-	-	-	-		
	5424	за 2022г.	-	-	-	-	-	-	-	-	-	-		
Затраты в незавершенном производстве	5405	за 2023г.	110 749	-	110 749	563 330	(66 070)	-	-	608 009	-	608 009		
	5425	за 2022г.	115	-	115	110 634	-	-	110 749	-	110 749			
Прочие запасы и затраты	5406	за 2023г.	-	-	-	-	-	-	-	-	-	-		
	5426	за 2022г.	-	-	-	-	-	-	-	-	-	-		
	5407	за 2023г.	-	-	-	-	-	-	-	-	-	-		
	5427	за 2022г.	-	-	-	-	-	-	-	-	-	-		

4.2. Запасы в залоге

Наименование показателя	Код	На 31 декабря 2023 г.	На 31 декабря 2022 г.	На 31 декабря 2021 г.
Запасы, не оплаченные на отчетную дату - всего	5440	-	-	-
В том числе:				
Запасы, находящиеся в залоге по договору - всего	5441	-	-	-
В том числе:	5445	-	-	-
	5446	-	-	-



Руководитель Тамбулат Борис Андреевич
 (подпись) (расшифровка подписи)

21 марта 2024 г.

5. Дебиторская и кредиторская задолженность
5.1. Наличие и движение дебиторской задолженности

Наименование показателя	Код	Период	Изменения за период										На конец периода									
			На начало года					выбыло					перевод из дебиторской задолженности	перевод из кредиторской задолженности	учтенная по условиям договора	величина резерва по сомнительным долгам						
			учтенная по условиям договора	величина резерва по сомнительным долгам	в результате хозяйственных операций (сумма долга по сделке, по операции)	поступление	причитающиеся проценты, штрафы и иные начисления	погашение	слисание на финансовый результат	восстановление резерва	перевод из долго-в краткосрочную задолженность	перевод из дебиторской задолженности					перевод из кредиторской задолженности					
Долгосрочная дебиторская задолженность - всего	5501 5521	за 2023г. за 2022г.	-	-	-	-	-	-	-	-	-	-	-	-	-	-	-	-	-	-		
в том числе:																						
Расчеты с покупателями и заказчиками	5502 5522	за 2023г. за 2022г.	-	-	-	-	-	-	-	-	-	-	-	-	-	-	-	-	-	-	-	
Авансы выданные	5503 5523	за 2023г. за 2022г.	-	-	-	-	-	-	-	-	-	-	-	-	-	-	-	-	-	-	-	
Прочая	5504 5524	за 2023г. за 2022г.	-	-	-	-	-	-	-	-	-	-	-	-	-	-	-	-	-	-	-	
	5505	за 2023г.	-	-	-	-	-	-	-	-	-	-	-	-	-	-	-	-	-	-	-	
	5525	за 2022г.	-	-	-	-	-	-	-	-	-	-	-	-	-	-	-	-	-	-	-	
Краткосрочная дебиторская задолженность - всего	5510 5530	за 2023г. за 2022г.	67	-	415 597 67	-	-	(362 622)	-	-	-	-	-	-	-	-	-	-	-	-	53 041 67	
в том числе:																						
Расчеты с покупателями и заказчиками	5511 5531	за 2023г. за 2022г.	-	-	367	-	-	(367)	-	-	-	-	-	-	-	-	-	-	-	-	-	-
Авансы выданные	5512 5532	за 2023г. за 2022г.	67	-	271 834 67	-	-	(219 097)	-	-	-	-	-	-	-	-	-	-	-	-	-	52 804 67
Прочая	5513 5533	за 2023г. за 2022г.	-	-	143 996	-	-	(143 159)	-	-	-	-	-	-	-	-	-	-	-	-	-	237
	5514	за 2023г.	-	-	-	-	-	-	-	-	-	-	-	-	-	-	-	-	-	-	-	-
	5534	за 2022г.	-	-	-	-	-	-	-	-	-	-	-	-	-	-	-	-	-	-	-	-
Итого	5500 5520	за 2023г. за 2022г.	67	-	415 597 67	-	-	(362 622)	-	-	-	-	-	-	-	-	-	-	-	-	-	53 041 67

5.2. Просроченная дебиторская задолженность


Наименование показателя	Код	На 31 декабря 2023 г.		На 31 декабря 2022 г.		На 31 декабря 2021 г.	
		учтенная по условиям договора	балансовая стоимость	учтенная по условиям договора	балансовая стоимость	учтенная по условиям договора	балансовая стоимость
Всего	5540	-	-	-	-	-	-
в том числе:							
расчеты с покупателями и заказчиками	5541	-	-	-	-	-	-
расчеты с поставщиками и заказчиками (в части авансовых платежей, предоплат)	5542	-	-	-	-	-	-
прочая	5543	-	-	-	-	-	-
	5544	-	-	-	-	-	-

5.3. Наличие и движение кредиторской задолженности

Наименование показателя	Код	Период	Остаток на начало года	Изменения за период				перевод из дебиторской в кредиторскую задолженность	перевод из кредиторской в дебиторскую задолженность	перевод из долгосрочную задолженность	Остаток на конец периода
				поступление		выбыло					
				в результате хозяйственных операций (сумма долга по сделке, операции)	причитающиеся проценты, штрафы и иные начисления	погашение	списание на финансовый результат				
Долгосрочная кредиторская задолженность - всего	5551	за 2023г.	5 346	638 596	-	(7 872)	-	-	-	636 070	
	5571	за 2022г.	100	5 246	-	-	-	-	-	5 346	
в том числе: кредиты	5552	за 2023г.	-	375 123	2 297	-	-	-	-	377 420	
	5572	за 2022г.	-	-	-	-	-	-	-	-	
займы	5553	за 2023г.	5 346	261 176	-	(7 872)	-	-	-	258 650	
	5573	за 2022г.	100	5 246	-	-	-	-	-	5 346	
прочая	5554	за 2023г.	-	-	-	-	-	-	-	-	
	5574	за 2022г.	-	-	-	-	-	-	-	-	
	5555	за 2023г.	-	-	-	-	-	X	X	-	
	5575	за 2022г.	-	-	-	-	-	X	X	-	
	5560	за 2023г.	105 973	359 557	-	(435 454)	-	-	-	30 077	
Краткосрочная кредиторская задолженность - всего	5580	за 2022г.	93	110 539	-	(4 659)	-	-	-	105 973	
	5561	за 2023г.	105 734	355 023	-	(431 219)	-	-	-	29 538	
расчеты с поставщиками и подрядчиками	5581	за 2022г.	90	110 064	-	(4 420)	-	-	-	105 734	
	5562	за 2023г.	-	-	-	-	-	-	-	-	
авансы полученные	5582	за 2022г.	-	-	-	-	-	-	-	-	
	5563	за 2023г.	71	1 338	-	(1 079)	-	-	-	330	
расчеты по налогам и взносам	5583	за 2022г.	-	310	-	(239)	-	-	-	71	
	5564	за 2023г.	-	-	-	-	-	-	-	-	
кредиты	5584	за 2022г.	-	-	-	-	-	-	-	-	
	5565	за 2023г.	-	-	-	-	-	-	-	-	
займы	5585	за 2022г.	-	-	-	-	-	-	-	-	
	5586	за 2023г.	168	3 196	-	(3 156)	-	-	-	209	
прочая	5586	за 2022г.	3	165	-	-	-	-	-	168	
	5567	за 2023г.	-	-	-	-	-	-	-	-	
Итого	5587	за 2022г.	111 319	998 153	-	(443 326)	-	X	X	666 147	
	5570	за 2022г.	193	115 785	-	(4 659)	-	X	X	111 319	

5.4. Просроченная кредиторская задолженность

Наименование показателя	Код	На 31 декабря 2023 г.	На 31 декабря 2022 г.	На 31 декабря 2021 г.
Всего	5590	-	-	-
в том числе:				
расчеты с поставщиками и подрядчиками	5591	-	-	-
расчеты с покупателями и заказчиками	5592	-	-	-
прочая задолженность	5593	-	-	-
	5594	-	-	-




Руководитель Тамбулат Борис Андреевич
(подпись) (расшифровка подписи)

21 марта 2024 г.

6. Затраты на производство (расходы на продажу)*

Наименование показателя	Код	за 2023г.	за 2022г.
Материальные затраты	5610	-	-
Расходы на оплату труда	5620	-	-
Отчисления на социальные нужды	5630	-	-
Амортизация	5640	-	-
Прочие затраты	5650	-	-
Итого по элементам	5660	-	-
Фактическая себестоимость проданных товаров	5665	-	-
Изменение остатков (прирост [-]); незавершенного производства, готовой продукции и др.	5670	-	-
Изменение остатков (уменьшение [+]): незавершенного производства, готовой продукции и др.	5680	-	-
Итого расходы по обычным видам деятельности	5600	-	-

* - Для организаций, осуществляющих торговую деятельность добавлена строка 5665, учитывающая фактическую себестоимость товаров




Руководитель Тамбулат Борис Андреевич
(расшифровка подписи)

21 марта 2024 г.

7. Оценочные обязательства

Наименование показателя	Код	Остаток на начало года	Признано	Погашено	Списано как избыточная сумма	Остаток на конец периода
Оценочные обязательства - всего	5700	-	-	-	-	-

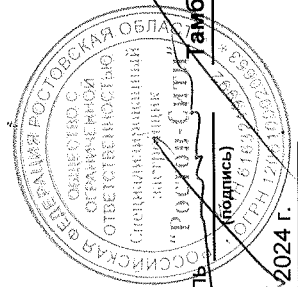


Руководитель Тамбулат Борис Андреевич
 (подпись) (расшифровка подписи)

21 марта 2024 г.

8. Обеспечения обязательств

Наименование показателя	Код	На 31 декабря 2023 г.	На 31 декабря 2022 г.	На 31 декабря 2021 г.
Полученные - всего	5800	725 109	-	-
в том числе:				
Денежные средства на счетах эскроу	5801	725 109	-	-
Выданные - всего	5810	31 596	-	-
в том числе:				
Залог земельных участков	5811	31 596	-	-




Руководитель Тамбулат Борис Андреевич
(подпись) (расшифровка подписи)

21 марта 2024 г.

9. Государственная помощь

Наименование показателя	Код	за 2023г.		за 2022г.	
		На начало года	Получено за год	Возвращено за год	На конец года
Получено бюджетных средств - всего	5900	-	-	-	-
в том числе:					
на текущие расходы	5901	-	-	-	-
на вложения во внеоборотные активы	5905	-	-	-	-
Бюджетные кредиты - всего					
в том числе:					
за 2023г.	5910	-	-	-	-
за 2022г.	5920	-	-	-	-
за 2023г.	5911	-	-	-	-
за 2022г.	5921	-	-	-	-



Тамбулат Борис
(расшифровка подписи)

Руководитель

21 марта 2024 г.

**Пояснения к бухгалтерскому балансу
и отчету о финансовых результатах
ООО Специализированный застройщик «Ростов-Сити» за 2023
год (текстовая часть).**

1.1. Общие сведения

ООО СЗ «Ростов-Сити» зарегистрировано в Инспекции Федеральной налоговой службы №25 по Кировскому району г. Ростова-на-Дону, Свидетельство о постановке на учет российской организации в налоговом органе по месту нахождения 16.06.2020 г.

ОГРН 1206100020653, ИНН 6163219992, КПП 616301001.

Полное фирменное наименование Общества: Общество с ограниченной ответственностью Специализированный застройщик «Ростов-Сити».

Юридический адрес: 344006, Ростовская обл., г. Ростов-на-Дону, пр-кт Чехова, 63, помещение 10-11-12.

Органом управления Общества является: единоличный исполнительный орган (директор).

Директор Общества – Тамбулат Борис Андреевич.

Лицом, ответственным за организацию бухгалтерского учета и составление отчетности в 2023 г., является директор.

Аудитор Общества: Общество с ограниченной ответственностью Аудиторская фирма «Фабер Лекс». Юридический адрес: 350049 г. г. Краснодар, ул. Красных Партизан, д. 144/2.

Уставный капитал Общества по состоянию на 31.12.2023 г. составляет 10 тыс. руб. и разделен следующим образом:

Основные учредители:	Доля в капитале, %
ООО СК «Екатеринодар-Сити» (ОГРН 1092310003389)	100%

Основной вид хозяйственной деятельности – 71.12.2 Деятельность заказчика-застройщика, генерального подрядчика.

Среднесписочная численность работников Общества за 2023 год составила 0 человек.

Общество находится на общей системе налогообложения.

1.2. Информация о разрешениях на строительство:

Объект — Многоквартирный жилой комплекс с подземной автостоянкой и помещениями общественного назначения, расположенный г. Ростова-на-Дону, ул. Благодатная: Департаментом архитектуры и градостроительства города Ростова-на-Дону выдано разрешение на строительство № 61-44-023601-2022 от 21.12.2022 г. (внесены изменения согласно распоряжения № 207 «О внесении изменений в разрешение от 21.12.2022 №61-44-023601-2022 на строительство «Многоквартирный жилой комплекс с подземной автостоянкой и помещениями общественного назначения», расположенного по ул. Благодатная в г. Ростове-на-Дону на земельном участке с КН 61:44:0071702:2403» от 24.01.2023 г., изменения в части указания застройщика объекта). Срок действия разрешения 21.12.2027 г.

2. Сведения о бухгалтерской отчетности Общества

2.1. Основа предоставления бухгалтерской отчетности

Бухгалтерская (финансовая) отчетность ООО СЗ «Ростов-Сити» за 2023 г. сформирована в соответствии с правилами бухгалтерского учета и отчетности, установленными: Федеральным законом «О бухгалтерском учете» от 06.12.2011г. № 402-ФЗ, ПБУ 4/99 «Бухгалтерская отчетность организации», утвержденным Приказом Минфина РФ от 06.07.1999 г. № 43н, Положением по бухгалтерскому учету «Учетная политика организации (ПБУ 1/2008), утвержденным Приказом Минфина РФ от 06.10.2008г. № 106н, Планом счетов бухгалтерского учета финансово-хозяйственной деятельности организаций, утвержденным Приказом Министерства Финансов РФ № 94н от 31.10.2000г. и иными нормативно-правовыми актами.

2.2. Отчетный период

Настоящая бухгалтерская (финансовая) отчетность отражает имущественное и финансовое положение ООО СЗ «Ростов-Сити» и результаты его хозяйственной деятельности за период с 1 января 2023 г. по 31 декабря 2023 г.

2.3. Принцип непрерывности деятельности

Данная бухгалтерская (финансовая) отчетность подготовлена исходя из допущения о том, что Общество будет придерживаться принципа непрерывной деятельности в обозримом будущем. Этот принцип предполагает, что ООО СЗ «Ростов-Сити» будет продолжать деятельность в обозримом будущем и у него отсутствуют намерения и необходимость ликвидации или существенного сокращения деятельности. Обязательства будут погашаться в установленном порядке.

2.4. Отчетная валюта

Настоящая бухгалтерская отчетность составлена в валюте Российской Федерации. Единица измерения отчетности – тыс. руб.

3. Основные элементы учетной политики

Бухгалтерский учет ведется автоматизированным способом с использованием программного обеспечения «1С Предприятие 8.3» конфигурация БИТ: Строительство.

Амортизация по объектам основных средств начинается начисляться с первого числа месяца, следующего за месяцем признания объекта основных средств в бухгалтерском учете; прекращает начисляться с первого числа месяца, следующего за месяцем списания объекта основных средств с бухгалтерского учета. Амортизация основных средств начисляется ежемесячно линейным способом. После признания объект основных средств оценивается в бухгалтерском учете по первоначальной стоимости.

Затраты на приобретение материалов, включая транспортно-заготовительные расходы (ТЗР), отражаются непосредственно на счете 10 «Материалы», формируя фактическую себестоимость материалов. При отпуске материалов в производство и ином выбытии их оценка производится организацией по методу ФИФО.

Учет капитальных расходов, связанных со строительством объектов по договорам, согласно условиям которых Общество выполняет функции Застройщика, и ведет учет затрат по строительству объекта у себя на балансе, осуществляется с использованием счета 08 «Вложения во внеоборотные активы», субсчет 08.33 «Строительство инвестиционных объектов» по каждому объекту.

Расходы на содержание аппарата управления отражаются по счету 08 «Вложения во внеоборотные активы», субсчет 08.33 «Строительство инвестиционных объектов» по каждому объекту в разрезе статей затрат.

Расходы по строительству объекта отражаются по строке 1210 «Запасы» бухгалтерского баланса.

Проценты по проектному финансированию учитываются накопительно на отдельном субсчете счета 97 «Расходы будущих периодов», субсчет 97.21 «Прочие расходы будущих периодов», и отражаются в бухгалтерском балансе по строке 1210 «Запасы». Накопленные расходы по процентам списываются после раскрытия эскроу-счетов.

Суммы перечисленных авансов и предварительной оплаты работ, услуг, связанных со строительством объектов долевого участия (в части авансов поставщикам и подрядчикам), отражаются в бухгалтерском балансе по строке 1210 «Запасы».

Налог на добавленную стоимость, относящийся к незавершенному строительству, учитывается на отдельном субсчете счета 19 «НДС по приобретенным ценностям», субсчет 19.33 «НДС по строительству инвестиционных объектов». В бухгалтерском балансе НДС, относящийся к незавершенному строительству, отражается по строке 1210 «Запасы».

В бухгалтерском учете обязательства перед дольщиками отражаются по каждому участнику долевого строительства и договору долевого участия, общая стоимость договора долевого участия отражается датой государственной регистрации по кредиту счета 86 «Целевое финансирование», субсчет 86.33 «Целевое финансирование капитального строительства», в части стоимости договора в корреспонденции со счетом 76 «Расчеты с разными дебиторами и кредиторами», субсчет 76.33 «Расчеты по купле-продаже недвижимости и финансированию строительства».

Денежные средства, поступающие на счета эскроу в уполномоченный банк (банк, где открыто проектное финансирование), рассматриваются как средства, не связанные с реализацией товаров (работ, услуг). Данные средства отражаются по дебету забалансового счета 112 «Поступления по ЭСКРОУ». Величина денежных средств на счетах эскроу на отчетную дату отражается по строке 5800 (подстрока 5801) раздела 8 «Обеспечение обязательств» Пояснений к Бухгалтерскому балансу и Отчету о финансовых результатах.

По окончании строительства, ввода в эксплуатацию объекта инвестиционного строительства себестоимость объектов по дебету счета 86 «Целевое финансирование», субсчет 86.33 «Целевое финансирование капитального строительства», и кредиту счета 08 «Вложения во внеоборотные активы», субсчет 08.33 «Строительство инвестиционных объектов» в соответствии с долей в общей площади объекта, приходящейся на каждый договор. Стоимость незаконченных работ, предусмотренных проектом, формирует резерв и включается в себестоимость объекта.

Превышение средств финансирования инвесторов над фактической стоимостью построенного объекта остается в распоряжении организации и учитывается как выручка по счету 90 «Продажи» (экономия объекта, по дате подписания акта приема-передачи).

Объекты недвижимости, остающиеся после ввода объекта в эксплуатацию (подписания акта приемки законченного строительством объекта формы № КС-11, получения разрешения на ввод объекта в эксплуатацию), договоры долевого участия по которым не заключены, переводятся из капитальных вложений со счета 08 «Вложения во внеоборотные активы», субсчет 08.33 «Строительство инвестиционных объектов», на счет 43 «Готовая продукция» как готовая продукция, предназначенная для продажи, по фактической стоимости квадратного метра датой оформления права собственности.

Перечень доходов от обычных видов деятельности:

- экономия застройщика,
- доходы от продажи построенных объектов недвижимости.

Расходы в зависимости от их характера, условий осуществления и направлений деятельности организации подразделяются на:

- расходы по обычным видам деятельности,
- прочие расходы.

В целях применения ПБУ 18/02 «Учет расчетов по налогу на прибыль организаций» величина текущего налога на прибыль отражается в бухгалтерском учете на основе налоговой декларации по налогу на прибыль.

Для целей бухгалтерского учета создается резерв по сомнительным долгам. Оценка дебиторской задолженности на предмет необходимости создания резерва по сомнительным долгам осуществляется на конец каждого отчетного периода. Общество не оценивает дебиторскую задолженность организаций, входящих в группу связанных сторон, в качестве сомнительной, в связи с чем резерв по сомнительным долгам по указанной дебиторской задолженности не создается.

4. Расшифровка по строкам бухгалтерского баланса и отчета о финансовых результатах

4.1. Расшифровка строк бухгалтерского баланса.

Строка 1150 «Основные средства» бухгалтерского баланса

Информация о составе и движении основных средств за отчетный период приведена в таблице 2.1. «Наличие и движение основных средств», таблице 2.3. «Изменение стоимости основных средств в результате достройки, дооборудования, реконструкции и частичной

ликвидации», таблице 2.4. «Иное использование основных средств» табличной части Пояснений к бухгалтерскому балансу и отчету о финансовых результатах ООО СЗ «Ростов-Сити» за 2023 год.

Наименование показателя	на 31.12.2023г., тыс. руб.	на 31.12.2022г., тыс. руб.	на 31.12.2021г., тыс. руб.
Благодатная - Домик продаж	4 656	2 490	
ИТОГО	4 656	2 490	

В бухгалтерской (финансовой) отчетности ООО Специализированный застройщик «Ростов-Сити» за 2023 г. величина незавершенных капитальных вложений по объекту «Благодатная - Домик продаж» по состоянию на 31.12.2022 г. отражена по строке 1150 «Основные средства». Ранее данная величина незавершенных капитальных вложений раскрывалась в составе показателя по строке 1190 «Прочие внеоборотные активы», подстрока 11904 «Незавершенное строительство Благодатная – Домик продаж».

Изменение соответствующих показателей бухгалтерского баланса по состоянию на отчетные даты (на 31.12.2022 г., на 31.12.2021 г.) представлено в таблице ниже:

Наименование показателя	на 31.12.2022 г., тыс. руб.	на 31.12.2021 г., тыс. руб.
Было: 1190 «Прочие внеоборотные активы», подстрока 11904 «Незавершенное строительство Благодатная – Домик продаж»	2 490	
Стало: 1150 «Основные средства»	2 490	
Итого	2 490	

Строка 1210 «Запасы» бухгалтерского баланса

Информация о составе запасов приведена в таблице 4.1. «Наличие и движение запасов» табличной части Пояснений к бухгалтерскому балансу и отчету о финансовых результатах ООО Специализированный застройщик «Ростов-Сити» за 2023 год.

Наименование показателя	Код строки	на 31.12.2023г., тыс. руб.	на 31.12.2022г., тыс. руб.	на 31.12.2021г., тыс. руб.
Незавершенное строительство объектов долевого участия	1211	552 868	108 109	115
Незавершенное строительство объектов долевого участия (в части авансов поставщикам и подрядчикам)	1212	52 804		
Незавершенное строительство объектов долевого участия (в части НДС)	1213	28 804	149	
Незавершенное строительство объектов долевого участия (в части давальческих материалов)	1214	23 773		
Незавершенное строительство объектов долевого участия (в части процентов по проектному финансированию)	1215	2 297		
Незавершенное строительство объектов долевого участия (в части страхования СМР)	1216	266		
Материалы	1217	122	441	
Итого	X	660 935	108 700	115

С 2023 г. Обществом изменен порядок отражения в бухгалтерской отчетности незавершенного строительства объектов долевого участия. Расходы по строительству объектов долевого участия (Незавершенное строительство объектов долевого участия) показываются в бухгалтерском балансе в составе строки 1210 «Запасы». Для обеспечения сопоставимости данных были внесены корректировки в сравнительные данные прошлых периодов. Расходы по строительству объектов долевого участия (незавершенное строительство объектов долевого участия), ранее отраженные в бухгалтерском балансе в составе строки 1190 «Прочие внеоборотные активы», были перенесены в состав строки 1210 «Запасы», а именно:

- показатели по строке 11901 «Незавершенное строительство Благодатная - общие расходы всей площади застройки», 11902 «Незавершенное строительство Благодатная жилой дом с

подземной автостоянкой» отражены по строке 1211 «Незавершенное строительство объектов долевого участия» бухгалтерского баланса на отчетные даты.

- показатели по строке 11903 «Незавершенное строительство объектов долевого участия в части НДС» отражены по строке 1213 «Незавершенное строительство объектов долевого участия (в части НДС)» бухгалтерского баланса на отчетные даты.

Изменение соответствующих показателей бухгалтерского баланса по состоянию на отчетные даты (на 31.12.2022 г., на 31.12.2021 г.) представлено в таблице ниже:

Наименование показателя	Строка Бухгалтерского баланса	на 31.12.2022 г., тыс. руб.	на 31.12.2021 г., тыс. руб.
Незавершенное строительство объектов долевого участия	Было: 11901, 11902	108 110	115
	Стало: 1211	108 110	115
Незавершенное строительство объектов долевого участия (в части НДС)	Было: 11903	149	
	Стало: 1213	149	
Итого	Было: 1190	108 259	115
	Стало: 1210	108 259	115

Строка 1230 «Дебиторская задолженность» бухгалтерского баланса

Информация о составе дебиторской задолженности приведена в таблице 5.1 «Наличие и движение дебиторской задолженности» табличной части Пояснений к бухгалтерскому балансу и отчету о финансовых результатах ООО Специализированный застройщик «Ростов-Сити» за 2023 год. Дополнительная расшифровка остатков на отчетные даты приведена в таблице ниже.

Наименование показателя	На 31.12.2023г., тыс. руб.	на 31.12.2022 г., тыс. руб.	на 31.12.2021 г., тыс. руб.
Расчеты с поставщиками и подрядчиками	237	67	

Свернуто в бухгалтерском балансе отражена величина дебиторской задолженности участников долевого строительства по договорам долевого участия и обязательств по финансированию строительства по договорам долевого участия (расчеты по договорам долевого участия). На 31.12.2023 г. обязательства участников долевого строительства по договорам долевого участия составляют 928 159 тыс. руб.

В целях привлечения застройщиком денежных средств участников долевого строительства на создание (строительство) многоквартирных домов и (или) иных объектов недвижимости путем размещения таких средств на счета эскроу все участники долевого строительства в отношении многоквартирного дома и (или) иного объекта недвижимости вносят денежные средства в счет уплаты цены договоров участия в долевом строительстве на счета эскроу, открытые в уполномоченном банке, в соответствии Федеральным законом от 30.12.2004 г. № 214-ФЗ.

Поступления на счета эскроу по договорам с долевого участия по состоянию на 31.12.2023 г. составляют 725 109 тыс. руб. Разница между величиной заключенных договоров долевого участия и полученной оплатой на счета эскроу образовалась за счет разницы между датой регистрации договора долевого участия и зачислением денежных средств по условиям договора, рассрочки платежа, т.д.

Строка 1250 «Денежные средства и денежные эквиваленты» бухгалтерского баланса

Наименование показателя	На 31.12.2023г., тыс. руб.	на 31.12.2022 г., тыс. руб.	на 31.12.2021 г., тыс. руб.
Денежные средства в кассе			
Денежные средства на счетах в банках, в рублях	338	69	88
Денежные средства на счетах в банках, в валюте			
Денежные эквиваленты			

Итого	338	69	88
-------	-----	----	----

Строка 1410 «Заемные средства» бухгалтерского баланса

06.04.2023 г. заключен Договор по кредитно-обеспечительной документации № КС-ЦВ-730750/2023/00006 между ПАО Банк «ВТБ» (Банк) и ООО СЗ «Ростов-Сити» (Заемщик). Сумма лимита 2 911 226 тыс. руб. Кредиты предоставляются Заемщику с 06.04.2023 г. по 31.03.2026 г. (включительно). Срок погашения (возврата) кредита и процентов по кредиту: 31.12.2027 г. Текущая ставка кредитования составляет ключевая ставка банка России, определяемая на ежедневной основе на основании информации, указанной на официальном сайте банка России, увеличенная на 2,5% годовых.

Наименование показателя	на 31.12.2023г., тыс. руб.	на 31.12.2022г., тыс. руб.	на 31.12.2022г., тыс. руб.
Долгосрочные кредиты	375 123		
Проценты по долгосрочным кредитам	2 297		
Долгосрочные займы:	258 650	5 346	100
- Девелопмент-Финансы ООО		5 346	100
- Екатеринбург-Сити СК ООО (сумма займа 263 000 тыс. руб., срок до 30.06.2028 г., беспроцентный)	258 650		
ИТОГО	636 070	5 346	100

В качестве обеспечения выполнения обязательств Заемщика по Кредитному соглашению № КС-ЦВ-730750/2023/00006 переданы в залог (заключены):

1) по договору об ипотеке земельных участков № ДИ1-ЦВ-730750/2023/00006 от 06.04.2023 г. переданы следующие земельные участки, ООО СЗ «Ростов-Сити» (Залогодатель), общая залоговая стоимость земельных участков 31 596 тыс. руб.:

- земельный участок с кадастровым номером 61:44:0071702:2403, площадью 10 040 кв.м., расположенный по адресу: Ростовская область, г. Ростов-на-Дону, р-н Советский, ул. Благодатная, категория земель: земли населенных пунктов. Залоговая стоимость: 27 302 тыс. руб.

- земельный участок с кадастровым номером 61:44:0071702:2404, площадью 50 кв.м, расположенный по адресу: Ростовская область, г. Ростов-на-Дону, р-н Советский, ул. Благодатная, категория земель: земли населенных пунктов. Залоговая стоимость: 109 тыс. руб.

- земельный участок с кадастровым номером 61:44:0071702:2405, площадью 765 кв.м., расположенный по адресу: Ростовская область, г. Ростов-на-Дону, р-н Советский, ул. Благодатная, категория земель: земли населенных пунктов. Залоговая стоимость: 4 186 тыс. руб.

ООО СЗ «Ростов-Сити» (Залогодатель) сохраняет право владения и пользования заложенным имуществом.

По состоянию на 31.12.2023 г. балансовая стоимость земельных участков, находящихся в залоге по договору, составляет 104 066 тыс. руб.

2) доля учредителя ООО СК «Екатеринодар-Сити» в уставном капитале ООО Специализированный застройщик «Ростов-Сити», залогодержатель: ПАО Банк «ВТБ», договор залога доли в уставном капитале № ДИ1-ЦВ-730750/2023/00006 от 06.04.2023 г. Номинальная стоимость доли Залогодателя 10 тыс. руб. Залоговая стоимость 10 тыс. руб.

3) поручительства иных физических и юридических лиц.

Информация о суммах займов (кредитов), недополученных по сравнению с условиями договора займа (кредитного договора) по состоянию на 31.12.2023 г.:

- неиспользованный лимит кредитной линии – 2 536 103 тыс. руб.

- по займу ООО СК Екатеринбург-Сити – 4 350 тыс. руб.

Строка 1520 «Кредиторская задолженность» бухгалтерского баланса.

Информация о составе кредиторской задолженности на отчетные даты приведена в таблице 5.3. «Наличие и движение кредиторской задолженности» табличной части Пояснений к бухгалтерскому балансу и отчету о финансовых результатах ООО Специализированный застройщик «Ростов-Сити» за 2023 год. Дополнительная расшифровка остатков кредиторской задолженности приведена в таблице ниже.

Наименование строки	на 31.12.2023г., тыс. руб.	на 31.12.2022г., тыс. руб.	на 31.12.2021г., тыс. руб.
Расчеты с поставщиками и подрядчиками	29 539	105 734	90
Расчеты по налогам и сборам	330	71	
Расчеты с подотчетными лицами	6	3	3
Расчеты по заработной плате	203	165	
ИТОГО	30 077	105 973	93

4.2. Расшифровка строк Отчета о финансовых результатах

Наименование показателя	2023 год	2022 год
Прочие доходы:	300	
Электронная регистрация	299	
Прочие расходы:	286	
Электронная регистрация	285	

4.3. Расшифровка строк Отчета о движении денежных средств.

Информация о составе прочих платежей по строке 4129 текущих операций приведена в таблице:

Наименование показателя	2023 год	2022 год
Прочие платежи:	47 578	311
Налоги и сборы	778	136
Услуги банка	8 759	13
Выдача в подотчет	165	36
Разница между входящим и исходящим денежными потоками	38 056	126

Суммы НДС в Отчете о движении денежных средств отражены свернуто в разделе «Денежные потоки от текущих операций», отрицательная разница между входящим и исходящим денежными потоками отражена по строке 4129 «Прочие платежи». Свернутая сумма НДС определена как: (+) НДС, полученный от покупателей; (-) НДС, уплаченный поставщикам; (-) НДС, уплаченный в бюджет (+) НДС, возвращенный из бюджета.

В составе строки 4129 «Прочие платежи» (услуги банка) отражены, в том числе комиссии банка за обслуживание счета, подключенного к системе дистанционного банковского обслуживания, за 2023 год в сумме 8 720 тыс. руб.

5. Информация о связанных сторонах

К связанным сторонам ООО СЗ «Ростов-Сити» относятся:

- Участник: ООО СК «Екатеринодар-Сити» (100 %)
- Основной управленческий персонал;
- Другие связанные стороны (организация и юридическое лицо контролируются или на них оказывается значительное влияние (непосредственно или через третьи юридические лица) одним и тем же юридическим и (или) одним и тем же физическим лицом (одной и той же группой лиц). Приложение № 1.

Конечными бенефициарами общества являются: Иванов Сергей Петрович, Авдеева Ирина Владимировна, Яковлев Сергей Григорьевич, Семенова Елена Владимировна, Семенова Анна Владимировна, Мищенко Игорь Олегович, Востриков Алексей Валерьевич.

Информация об операциях со связанными сторонами в 2023 г. (тыс. руб.):

Характер отношений	Группа связанных сторон		
	Участники Общества	Дочерние хозяйственные общества	Другие связанные стороны
Приобретение товаров, работ, услуг (без	149 938		107 499

НДС)			
Продажа товаров, работ, услуг (без НДС)			
Аренда имущества, включая коммунальные услуги по арендованному имуществу (без НДС) (общество – арендатор)	720		730
Предоставление в аренду имущества (без НДС) (общество – арендодатель)			
Приобретение прочего имущества (без НДС)			-
Продажа прочего имущества (без НДС)			-
Выдача займов			-
Возврат займов			-
Начисление % по выданным займам			-
Получение займов	258 650		2 526
Погашение займов			7 772
Начисление % по полученным займам			

Состояние расчетов со связанными сторонами на отчетные даты	Сумма на 31.12.2023 г., тыс. руб.	Сумма на 31.12.2022 г., тыс. руб.
Дебиторская задолженность	237	
Дебиторская задолженность по займам выданным		
Кредиторская задолженность	272 035	110 895
Кредиторская задолженность по займам полученным	258 650	5 346

Информация о вознаграждениях основному управленческому персоналу, тыс. руб.:

Наименование показателя	Текущий отчетный период	Предыдущий отчетный период
Краткосрочные вознаграждения	3 533	899

К составу основного управленческого персонала относятся: директор. Краткосрочные вознаграждения основному управленческому персоналу включали в себя суммы, подлежащие выплате в течение отчетного периода в виде оплаты труда за отчетный период, начисленные на нее налоги и иные обязательные платежи в бюджеты и внебюджетные фонды. Долгосрочных вознаграждений основному управленческому персоналу ООО СЗ «Ростов-Сити» не выплачивало.

6. Иная информация, раскрываемая в бухгалтерской (финансовой) отчетности **Выданные обеспечения обязательств**

На отчетную дату выданных обязательств в форме поручительств третьим лицам по обязательствам других организаций не имеется.

Судебные разбирательства

По состоянию на 31.12.2023 г. и на дату подписания бухгалтерской (финансовой) отчетности судебные разбирательства, которые могут оказать существенное влияние на бухгалтерскую (финансовую) отчетность, отсутствуют.

События после отчетной даты

События после отчетной даты, которые могли бы оказать существенное влияние на финансовое состояние, движение денежных средств или результаты деятельности организации в период между отчетной датой и датой подписания бухгалтерской (финансовой) отчетности за отчетный год, отсутствуют.

Непрерывность деятельности. Влияние геополитической ситуации на бухгалтерскую отчетность организации.

В 2023 г. на деятельность и бухгалтерскую отчетность продолжает оказывать существенное влияние комплекс факторов экономического и иного характера. Среди них, в частности, геополитическая обстановка, ограничения, введенные в отношении Российской Федерации, ее

экономических субъектов отдельными государствами и их объединениями, меры, принимаемые в Российской Федерации в ответ на внешнее санкционное давление.

В 2023 году общество не приостанавливало деятельность. Обязательства по выплате неустоек за несоблюдение условий договоров у общества отсутствуют. Не ожидаются какие-либо претензии, иски, судебные разбирательства в связи с расторжением договоров, заключенных с организацией.

На дату подписания отчетности общество не имеет просроченных обязательств.

Учитывая изложенные события, руководство оценивает, что вышеизложенные обстоятельства не указывают на наличие существенной неопределенности, которая может вызвать значительные сомнения в способности общества продолжать деятельность непрерывно.

Руководство оценивает с достаточной степенью уверенности, что будет продолжать непрерывно свою деятельность в обозримом будущем в соответствии с принципом непрерывности деятельности, основываясь на рассмотрении финансового положения общества, текущих планах, доступа к финансовым ресурсам, и у него отсутствуют намерения по прекращению или существенному сокращению деятельности, учитывая изложенные события.

7. Показатели и пояснения о потенциально существенных рисках хозяйственной деятельности, которым подвержена организация

Финансовые риски. Рыночные риски.

Факторы	Влияние фактора на финансовое положение организации	В графе «Влияние фактора» проставляется одно из следующих значений: « + » – прямая зависимость (при увеличении фактора положительный эффект для организации, при снижении фактора – отрицательный). Например, при росте цен на <u>реализуемые</u> товары, работы, услуги доходы организации, как правило, увеличиваются, то есть эффект положительный, и наоборот. Таким образом, зависимость прямая. « - » – обратная зависимость (при увеличении фактора отрицательный эффект для организации, при увеличении фактора – положительный). Например, если при росте цен на <u>реализуемые</u> товары, работы, услуги падает спрос, то есть эффект отрицательный. В таком случае зависимость обратная. « 0 » – фактор не влияет. Например, если организация не привлекает кредиты банков, то изменение процентных ставок по банковским кредитам не влияет на финансовое положение организации
Изменение цен на приобретаемые товары, работы, услуги	-	
Изменение цен на реализуемые товары, работы, услуги	+	
Изменение процентных ставок по банковским кредитам	-	
Изменение курса иностранных валют:	0	
- евро	0	
- доллар США	0	
- другая:	0	

Кредитные риски

Факторы/Виды предоставленных заемных средств (обеспечений)	Предоставленные займы, тыс. руб.	Сомнительная дебиторская задолженность, тыс. руб.	Выпущенные векселя, тыс. руб.
Наличие у организации соответствующих заемных обязательств третьих лиц			
Наличие просроченной задолженности			
Другое:			
наличие неплатежеспособных должников			
наличие недееспособных должников (физлиц)			

Риски ликвидности

Виды обязательств/Сроки погашения	Наличие обязательств, срок погашения которых				
	До 1 мес., тыс. руб.	1-3 мес., тыс. руб.	3 мес.-1 год, тыс. руб.	1-3 года, тыс. руб.	Свыше 3 лет, тыс. руб.
Полученные кредиты (основной долг)					375 123
из них с обеспечением					375 123
Полученные займы					258 650
из них с обеспечением					
Кредиторская задолженность		533	29 545		
в том числе с ограничением по использованию не оплаченных активов					

Другие виды рисков

Факторы	Наличие влияния Да +/ Нет -	Последствия влияния (кратко)
1. Правовые риски		
Изменение валютного регулирования	-	Существенных изменений не предвидится
Изменение таможенного регулирования	-	Существенных изменений не предвидится
Изменение налогового законодательства	-	Существенных изменений не предвидится
2. Страновые и региональные риски		Изложены в п.6
3. Репутационный риск		
Уменьшение числа заключаемых договоров долевого участия вследствие негативного представления о качестве реализуемой продукции и т.п.	-	Не предвидится. Качество высокое
4. Другие риски		
Риски, обусловленные деятельностью связанных сторон организации	-	Деятельность связанных сторон стабильна
Возможность истечения сроков действия значимых для организации разрешений, лицензий	-	Осуществление строительства в соответствии с установленными сроками

**Директор
ООО СЗ «Ростов-Сити»**

21 марта 2024 г.



Б.А. Тамбулат

Приложение № 1 к Пояснениям к бухгалтерскому балансу и отчету о финансовых результатах ООО Специализированный застройщик «Ростов-Сити» за 2023 год. Связанные стороны:

п/п	Краткое наименование организации	ИНН
1	ООО СЗ "ПОГОДА 3.2."	5902064241
2	ООО СЗ "БЕЛЯЕВА 17"	5903147780
3	ООО УК "ДЕВЕЛОПМЕНТ-СЕРВИС"	2536333291
4	ООО СЗ "Юг"	5260472710
5	ООО СЗ "ЦЕНТРАЛЬНЫЙ"	2310221525
6	ООО "ИРБИС-УРАЛ"	6671205303
7	ООО СЗ "ПЕРСПЕКТИВНЫЙ ПРОЕКТ 2"	2536330526
8	ООО "ДЕВЕЛОПМЕНТ-НН"	5260472212
9	ООО СЗ "А-19"	5260472702
10	ООО СЗ "ПЕРСПЕКТИВНЫЙ ПРОЕКТ 1"	2536328414
11	ООО "КСО"	2310222166
12	ООО СЗ "КОНДРАТОВО 1"	5902061681
13	ООО СЗ "ПОГОДА 3.4."	5902061674
14	ООО СЗ "ПОГОДА 3.6."	5903148134
15	ООО "ВЛАДИВОСТОК РИЭЛТИ"	2536325526
16	ООО СЗ "ЗАПАДНАЯ РЕЗИДЕНЦИЯ 2"	6163220733
17	ООО СЗ "ЗАПАДНАЯ РЕЗИДЕНЦИЯ 3"	6163221906
18	ООО СЗ "ЗАРЯ ДЕВЕЛОПМЕНТ"	2536326576
19	ООО СЗ "ФУТУРИСТ"	2536305520
20	ООО СЗ "КАШТАНОВЫЙ ДВОР"	2537135849
21	ООО СЗ "ПОГОДА 3.5."	5903147412
22	ООО СЗ "СПОРТИВНАЯ ДЕРЕВНЯ 1"	2310221518
23	ООО СЗ "ЦЕНТРАЛЬНЫЙ 2"	3000006819
24	ООО СЗ "Город 360-2"	2310222173
25	ООО "НОВАТОР"	2310222180
26	ООО СЗ "ПАТРОКЛ ОДИН"	2540256184
27	ООО "Георесурс"	2311089118
28	ООО "РОСТОВ-РИЭЛТИ"	6163218205
29	ООО "ПЕРМЬ-РИЭЛТИ"	5903144500
30	ООО СИК "Девелопмент-Юг"	2308034775
31	ООО СЗ "ЛАЙМ"	2310211679
32	ООО СЗ "АСТРАХАНЬ-ДЕВЕЛОПМЕНТ"	3025033451
33	ООО СЗ "ЗАПАДНАЯ РЕЗИДЕНЦИЯ"	2310011126
34	ООО УК "ТЭСИЯ"	2308164213
35	ООО УК "ЦЕРЕС"	2308164206
36	ООО УК "РЕНИТА"	2308128342
37	ООО "Территория комфорта"	2311079310
38	ООО "Строй-Инвест"	0107010178
39	ООО СЗ "АРХИТЕКТОР"	2310083184
40	ООО "Спецмонтаж-юг"	2311108843
41	ООО "СМ-Юг"	2310083191
42	ООО "Симфония"	2308146775
43	ООО "РОСТОВ-ДЕВЕЛОПМЕНТ"	6164029673
44	ООО УК "ЭЛЕКТРА"	2308204787
45	ООО "Радуга - 2"	2310147381
46	ООО "Проект Симфония"	2310147342
47	ООО "Первая Строительная Компания"	2310091033
48	ООО "НОВОКРАН"	2310127755
49	ООО СЗ "СПОРТИВНАЯ ДЕРЕВНЯ"	2310151444
50	ООО "Новый город - 8"	2310147367
51	ООО "Новый город - 4"	2310147374
52	ООО СЗ "ИВА-ИНВЕСТ"	5902014667
53	ООО СЗ "ИВА-ДЕВЕЛОПМЕНТ"	5902241525

54	ООО "ДЕВЕЛОПМЕНТ-ФИНАНСЫ"	2310107861
55	ООО "Девелопмент-Риэлти"	2310089860
56	ООО "Девелопмент-проект"	2310078963
57	ООО "Девелопмент-Механик"	2310078561
58	ООО "ЮЖНЫЙ БЕРЕГ"	2308137428
59	ООО "ДжиЭмСи"	2308143421
60	ООО "ГЛОБАЛ МЕНЕДЖМЕНТ"	2310029290
61	ООО "Бест-Тур"	2310076187
62	ООО АН "Девелопмент-Юг"	2311085988
63	ООО "АЙНЕТ"	2311097454
64	ООО ТЗ "ДЕВЕЛОПМЕНТ-ЮГ"	2310083177
65	ООО УК "Черемушки"	2308198004
66	ООО УК "КАЛЛИСТА"	2308186383
67	ООО УК "СОНАТА"	2308052950
68	ООО УК "Симфония"	2308197995
69	ООО УК "МАКСИМУМ"	2308210597
70	ООО УК "ЛЮБИМЫЙ ДОМ"	6141051217
71	ООО СК "Екатеринодар-Сити"	2310140354
72	ООО СГ "Екатеринодар-Сити"	2310070629
73	ООО ЗСМ "Девелопмент-Юг"	2336020044
74	ООО УК "АКВАМАРИН"	2308142837
75	ОАО "Архиповский карьер"	2303003780
76	ООО "ВЛАДИВОСТОК ТЗ"	2536324995
77	ООО "ПСК ВОСТОК"	2536336165
78	ООО СЗ "ПЕРСПЕКТИВНЫЙ ПРОЕКТ 4"	2536338525
79	ООО "А2-ДЕВЕЛОПМЕНТ"	5903149000
80	ООО "ВЛАДИВОСТОК ФИНАНС"	2540256427
81	ИП Авдеева Ирина Владимировна	612600243883.
82	ИП Иванов Сергей Петрович	231001791739.
83	ООО СЗ "ГОРОД 360"	2310232693
84	ООО ПАРМА-ИНВЕСТ	5906179596
85	ООО ЮФО-ИНВЕСТ	2311360810
86	ООО СЗ "Перспективный проект 3"	2536330981
87	ООО СЗ "ЦЕНТРАЛЬНЫЙ 3"	3000008750

В настоящем документе пропито и
пронумеровано 43 (српски
мрски) листа(-ов).

Директор
ООО АФ «Фабер Лекс»
Лавришцева О.В.

