



ОБЩЕСТВО С ОГРАНИЧЕННОЙ
ОТВЕТСТВЕННОСТЬЮ
«ПРОФ-АУДИТ»

АУДИТОРСКОЕ ЗАКЛЮЧЕНИЕ
о годовой бухгалтерской отчетности
Общества с ограниченной ответственностью «Вега»
за 2017 год.

Итого выдано копий 10
10 09 18

АУДИТОРСКОЕ ЗАКЛЮЧЕНИЕ

Участникам общества с ограниченной ответственностью
ООО «Вега»

Мнение

Мы провели аудит прилагаемой годовой бухгалтерской отчетности общества с ограниченной ответственностью ООО «Вега» (ОГРН 1093123015556, 308001г.Белгород, ул.Белгородского полка дом 62), состоящей из бухгалтерского баланса по состоянию на 31 декабря 2017 года, отчета о финансовых результатах за январь-декабрь 2017г, приложений к бухгалтерскому балансу и отчету о финансовых результатах, в том числе отчета об изменениях капитала и отчета о движении денежных средств за 2017 год, пояснений к бухгалтерскому балансу и отчету о финансовых результатах.

По нашему мнению, прилагаемая годовая бухгалтерская отчетность отражает достоверно во всех существенных отношениях финансовое положение общества с ограниченной ответственностью «Вега» по состоянию на 31 декабря 2017 года, финансовые результаты его деятельности и движение денежных средств за 2017 год в соответствии с правилами составления бухгалтерской отчетности, установленными в Российской Федерации.

Основание для выражения мнения

Мы провели аудит в соответствии с Международными стандартами аудита (МСА). Наша ответственность в соответствии с этими стандартами описана в разделе «Ответственность аудитора за аудит годовой бухгалтерской отчетности» настоящего заключения. Мы являемся независимыми по отношению к аудируемому лицу в соответствии с Правилами независимости аудиторов и аудиторских организаций и Кодексом профессиональной этики аудиторов, соответствующими Кодексу этики профессиональных бухгалтеров, разработанному Советом по международным стандартам этики для профессиональных бухгалтеров, и нами выполнены прочие иные обязанности в соответствии с этими требованиями профессиональной этики. Мы полагаем, что полученные нами аудиторские доказательства являются достаточными и надлежащими, чтобы служить основанием для выражения нашего мнения.

Ответственность руководства аудируемого лица за годовую бухгалтерскую отчетность

Руководство несет ответственность за подготовку и достоверное представление указанной годовой бухгалтерской отчетности в соответствии с правилами составления бухгалтерской отчетности, установленными в Российской Федерации, и за систему внутреннего контроля, которую руководство считает необходимой для подготовки годовой бухгалтерской отчетности, не содержащей существенных искажений вследствие недобросовестных действий или ошибок.

При подготовке годовой бухгалтерской отчетности руководство несет ответственность за оценку способности аудируемого лица продолжать непрерывно свою деятельность, за раскрытие в соответствующих случаях сведений, относящихся к непрерывности деятельности, и за составление отчетности на основе допущения о непрерывности деятельности, за исключением случаев, когда руководство намеревается ликвидировать аудируемое лицо, прекратить его деятельность или когда у него отсутствует какая-либо иная реальная альтернатива, кроме ликвидации или прекращения деятельности.

Ответственность аудитора за аудит годовой бухгалтерской отчетности

Наша цель состоит в получении разумной уверенности в том, что годовая бухгалтерская отчетность не содержит существенных искажений вследствие недобросовестных действий или ошибок, и в составлении аудиторского заключения, содержащего наше мнение. Разумная уверенность представляет собой высокую степень уверенности, но не является гарантией того, что аудит, проведенный в соответствии с МСА, всегда выявляет существенные искажения при их наличии. Искажения могут быть результатом недобросовестных действий или ошибок и считаются существенными, если можно обоснованно предположить, что в отдельности или в совокупности они могут повлиять на экономические решения пользователей, принимаемые на основе этой годовой бухгалтерской отчетности.

В рамках аудита, проводимого в соответствии с МСА, мы применяем профессиональное суждение и сохраняем профессиональный скептицизм на протяжении всего аудита. Кроме того, мы:

а) выявляем и оцениваем риски существенного искажения годовой бухгалтерской отчетности вследствие недобросовестных действий или ошибок; разрабатываем и проводим аудиторские процедуры в ответ на эти риски; получаем аудиторские доказательства, являющиеся достаточными и надлежащими, чтобы служить основанием для выражения нашего мнения. Риск не обнаружения существенного искажения в результате недобросовестных действий выше, чем риск не обнаружения существенного искажения в результате ошибки, так как недобросовестные действия могут включать сговор, подлог, умышленный пропуск, искаженное представление информации или действия в обход системы внутреннего контроля;

б) получаем понимание системы внутреннего контроля, имеющей значение для аудита, с целью разработки аудиторских процедур, соответствующих обстоятельствам, но не с целью выражения мнения об эффективности системы внутреннего контроля аудируемого лица;

в) оцениваем надлежащий характер применяемой учетной политики, обоснованность бухгалтерских оценок и соответствующего раскрытия информации, подготовленного руководством аудируемого лица;

г) делаем вывод о правомерности применения руководством аудируемого лица допущения о непрерывности деятельности, а на основании

полученных аудиторских доказательств – вывод о том, имеется ли существенная неопределенность в связи с событиями или условиями, в результате которых могут возникнуть значительные сомнения в способности аудируемого лица продолжать непрерывно свою деятельность. Если мы приходим к выводу о наличии существенной неопределенности, мы должны привлечь внимание в нашем аудиторском заключении к соответствующему раскрытию информации в годовой бухгалтерской отчетности или, если такое раскрытие информации является ненадлежащим, модифицировать наше мнение. Наши выводы основаны на аудиторских доказательствах, полученных до даты нашего аудиторского заключения. Однако будущие события или условия могут привести к тому, что аудируемое лицо утратит способность продолжать непрерывно свою деятельность;

д) проводим оценку представления годовой бухгалтерской отчетности в целом, ее структуры и содержания, включая раскрытие информации, а также того, представляет ли годовая бухгалтерская отчетность лежащие в ее основе операции и события так, чтобы было обеспечено их достоверное представление.

Мы осуществляем информационное взаимодействие с руководством аудируемого лица, доводя до их сведения, помимо прочего, информацию о запланированном объеме и сроках аудита, а также о существенных замечаниях по результатам аудита, в том числе о значительных недостатках системы внутреннего контроля, которые мы выявляем в процессе аудита.

Руководитель задания по аудиту,
по результатам которого составлено
аудиторское заключение



Т.Н. Жарикова

Аудиторская организация:

ООО «ПРОФ-АУДИТ»,

ОГРН 1033107031210,

308000, г.Белгород, Свято-Троицкий бульвар, 17

член саморегулируемой организации аудиторов «Содружество»,

ОРНЗ 10406015616

«02» апреля 2018 года

Бухгалтерский баланс
на 01 января 2018 г.

Организация ООО "Вега" Форма по ОКУД _____
 Дата (число, месяц, год) _____ по ОКПО _____
 Идентификационный номер налогоплательщика _____ ИНН _____
 Вид экономической деятельности _____ по ОКВЭД _____
 Организационно-правовая форма/форма собственности ООО по ОКОПФ/ОКФС _____
 Единица измерения: тыс. руб. по ОКЕИ _____
 Местонахождение (адрес) г. Белгород, ул. Белгородского полка, дом 62

Коды		
0710001		
29	03	18
62633282		
3123204306		
74.20.1		
67	16	
384 (385)		

Пояснения ¹	Наименование показателя ²	Код	На <u>01.01</u> <u>20 18</u> г. ³	На 31 декабря <u>20 16</u> г. ⁴	На 31 декабря <u>20 15</u> г. ⁵
	АКТИВ				
	I. ВНЕОБОРОТНЫЕ АКТИВЫ				
	Нематериальные активы	1110			
	Результаты исследований и разработок	1120			
	Нематериальные поисковые активы	1130			
	Материальные поисковые активы	1140			
	Основные средства	1150	11283	12197	14027
	Доходные вложения в материальные ценности	1160			
	Финансовые вложения	1170			
	Отложенные налоговые активы	1180			
	Прочие внеоборотные активы	1190	1008377	1622037	1296645
	в т.ч. Ст-ть незав. Стр-ва по объек ДДУ	1191	991141	1599374	1289895
	Итого по разделу I	1100	1019660	1634234	1310672
	II. ОБОРОТНЫЕ АКТИВЫ				
	Запасы	1210	37588	67943	125417
	приобретенным ценностям	1220			
	Дебиторская задолженность	1230	737464	755573	1146891
	В т.ч. Дебиторская задолжен. по ДДУ	1231	564487	626171	691401
	Финансовые вложения (за исключением денежных эквивалентов)	1240			
	Денежные средства и денежные эквиваленты	1250	3030	5447	18708
	Прочие оборотные активы	1260			
	Итого по разделу II	1200	778082	828963	1291016
	БАЛАНС	1600	1797742	2463197	2601688

Форма 0710001 с. 2

Пояснения ¹	Наименование показателя ²	Код	На 01.01 20 18 г. ³	На 31 декабря 20 16 г. ⁴	На 31 декабря 20 15 г. ⁵
	ПАССИВ				
	III. КАПИТАЛ И РЕЗЕРВЫ⁶				
	капитал, уставный фонд, вклады	1310	10	10	10
	акционеров	1320	() ⁷	()	()
	Переоценка внеоборотных активов	1340			
	Добавочный капитал (без переоценки)	1350			
	Резервный капитал	1360			
	Нераспределенная прибыль (непокрытый убыток)	1370	75449	4410	6405
	Итого по разделу III	1300	75459	4420	6415
	IV. ДОЛГОСРОЧНЫЕ ОБЯЗАТЕЛЬСТВА				
	Заемные средства	1410	148037	14188	
	Отложенные налоговые обязательства	1420			
	Оценочные обязательства	1430			
	Прочие обязательства	1450	117563	902252	
	в т.ч. Обязательства по ДДУ	1451	117563	902252	
	Итого по разделу IV	1400	265600	916440	0
	V. КРАТКОСРОЧНЫЕ ОБЯЗАТЕЛЬСТВА				
	Заемные средства	1510	71423	136167	99438
	Кредиторская задолженность	1520	523309	587547	1021501
	Доходы будущих периодов	1530			
	Оценочные обязательства	1540			
	Прочие обязательства	1550	861951	818623	1474334
	в т.ч. Обязательства по ДДУ	1551	861951	818623	1474334
	Итого по разделу V	1500	1456683	1542337	2595273
	БАЛАНС	1700	1797742	2463197	2601688

Руководитель организации _____
 (подпись)
 30 марта 2018 г.

Фрейдцис М. С.
 (расшифровка подписи)



Примечания

1. Указывается номер соответствующего пояснения к бухгалтерскому балансу и отчету о финансовых результатах.
2. В соответствии с Положением по бухгалтерскому учету "Бухгалтерская отчетность организации" ПБУ 4/99, утвержденным Приказом
3. Указывается отчетная дата отчетного периода.
4. Указывается предыдущий год.
5. Указывается год, предшествующий предыдущему.
6. Некоммерческая организация именуется указанным раздел "Целевое финансирование". Вместо показателей "Уставный капитал
7. Здесь и в других формах отчетов вычитаемый или отрицательный показатель показывается в круглых скобках.

Отчет о финансовых результатах

за _____ год 20 17 г.

Организация _____ ООО "Bera"
 Идентификационный номер налогоплательщика _____
 Вид экономической деятельности _____
 Организационно-правовая форма/форма собственности _____ ООО
 Единица измерения: тыс. руб.

Дата (число, месяц, год) _____
 Форма по ОКУД _____
 по ОКПО _____
 ИНН _____
 по ОКВЭД _____
 по ОКОПФ/ОКФС _____
 по ОКЕИ _____

Коды		
0710002		
29	03	18
62633282		
3123204306		
74.20.1		
67	16	
384 (385)		

Пояснения ¹	Наименование показателя ²	Код	За _____ год	
			20 17 г. ³	20 16 г. ⁴
	Выручка ⁵	2110	87197	23220
	Себестоимость продаж	2120	(5535)	(11418)
	Валовая прибыль (убыток)	2100	81662	11802
	Коммерческие расходы	2210	()	()
	Управленческие расходы	2220	()	()
	Прибыль (убыток) от продаж	2200	81662	11802
	Доходы от участия в других организациях	2310		
	Проценты к получению	2320		
	Проценты к уплате	2330	()	()
	Прочие доходы	2340	2603	25633
	Прочие расходы	2350	(10501)	(26497)
	Прибыль (убыток) до налогообложения	2300	73764	10938
	Текущий налог на прибыль	2410	()	()
	в т.ч. постоянные налоговые обязательства (активы)	2421		
	Изменение отложенных налоговых обязательств	2430		
	Изменение отложенных налоговых активов	2450		
	Прочее	2460	-2725	1439
	Чистая прибыль (убыток)	2400	71039	12377

Пояснение ¹	Наименование показателя ²	Код	За _____ 20 ____ г. ³	За _____ 20 ____ г. ⁴
	Результат от переоценки внеоборотных активов, не включаемый в чистую прибыль (убыток) периода	2510		
	Результат от прочих операций, не включаемый в чистую прибыль (убыток) периода	2520		
	Совокупный финансовый результат периода ⁶	2500		
	Справочно Базовая прибыль (убыток) на акцию	2900		
	Разводненная прибыль (убыток) на акцию	2910		

Руководитель

Фрейдцис М. С.

(расшифровка подписи)

№ 30

марта 20 ____ г.

Примечания

1. Указывается номер соответствующего пояснения к бухгалтерскому балансу и отчету о финансовых результатах.
2. В соответствии с Положением по бухгалтерскому учету "Бухгалтерская отчетность организации" ПБУ 4/99, утвержденным Приказом Министерства финансов Российской Федерации от 6 июля 1999 г. № 43н (по заключению Министерства юстиции Российской Федерации № 6417-ПЖ от 6 августа 1999 г. указанный Приказ в государственной регистрации не нуждается), показатели об отдельных доходах и расходах могут приводиться в отчете о финансовых результатах общей суммой с раскрытием в пояснениях к отчету о финансовых результатах, если каждый из этих показателей в отдельности незначителен для оценки заинтересованными пользователями финансового положения организации или финансовых результатов ее деятельности.
3. Указывается отчетный период.
4. Указывается период предыдущего года, аналогичный отчетному периоду.
5. Выручка отражается за минусом налога на добавленную стоимость, акцизов.
6. Совокупный финансовый результат периода определяется как сумма строк "Чистая прибыль (убыток)", "Результат от переоценки внеоборотных активов, не включаемый в чистую прибыль (убыток) периода" и "Результат от прочих операций, не включаемый в чистую прибыль (убыток) отчетного периода".

Формы
отчета об изменениях капитала, отчета о движении денежных средств
и отчета о целевом использовании средств

**Отчет об изменениях капитала
за 20 17 г.**

Коды		
0710003		
29	03	18
62633282		
3123204306		
74.20.1		
67	16	
384 (385)		

Организация _____ ООО "Вега" _____
 Идентификационный номер налогоплательщика _____
 Вид экономической деятельности _____ по ОКВЭД _____
 Организационно-правовая форма/форма собственности _____ ООО _____
 по ОКФС/ОКФС _____
 по ОКЕИ _____

Единица измерения: тыс. руб.


1. Движение капитала

Наименование показателя	Код	Уставный капитал	Собственные акции, выкупленные у акционеров	Добавочный капитал	Резервный капитал	Нераспределенная прибыль (непокрытый убыток)	Итого
Величина капитала на 31 декабря 20 15 г. ¹	3100	10	()			6405	6415
За 20 16 г. ²							
Увеличение капитала - всего:	3210					9499	9499
в том числе:							
чистая прибыль	3211	x	x	x	x	9499	9499
переоценка имущества	3212	x	x		x		
доходы, относящиеся непосредственно на увеличение капитала	3213	x	x		x		
дополнительный выпуск акций	3214				x		
увеличение номинальной стоимости акций реорганизация юридического лица	3215				x		x
	3216						

Наименование показателя	Код	Уставный капитал	Собственные акции, выкупленные у акционеров	Добавочный капитал	Резервный капитал	Недistribуируемая прибыль (непокрытый убыток)	Итого
Уменьшение капитала - всего:	3220	()	()	()	()	(11494)	(11494)
в том числе:							
убыток	3221	x	x	x	x	()	()
переоценка имущества	3222	x	x	()	()	()	()
расходы, относящиеся непосредственно на уменьшение капитала	3223	x	x	()	x	(11494)	(11494)
уменьшение номинальной стоимости акций	3224	()	()	()	x	()	()
уменьшение количества акций	3225	()	()	()	x	()	()
реорганизация юридического лица	3226	()	()	()	x	()	()
дивиденды	3227	x	x	x	x	()	()
Изменение добавочного капитала	3230	x	x	()	()	()	()
Изменение резервного капитала	3240	x	x	x	()	()	()
Величина капитала на 31 декабря 20 16 г. ²	3200	10	()	()	()	4410	4420
За 20 17 г. ³							
Увеличение капитала - всего:	3310					71039	71039
в том числе:							
чистая прибыль	3311	x	x	x	x	71039	71039
переоценка имущества	3312	x	x	()	()	()	()
доходы, относящиеся непосредственно на увеличение капитала	3313	x	x	()	x	()	()
дополнительный выпуск акций	3314	()	()	()	x	()	()
увеличение номинальной стоимости акций	3315	()	()	()	x	()	()
реорганизация юридического лица	3316	()	()	()	()	()	()
Уменьшение капитала - всего:	3320	()	()	()	()	()	()
в том числе:							
убыток	3321	x	x	x	x	()	()
переоценка имущества	3322	x	x	()	()	()	()
расходы, относящиеся непосредственно на уменьшение капитала	3323	x	x	()	x	()	()
уменьшение номинальной стоимости акций	3324	()	()	()	x	()	()
уменьшение количества акций	3325	()	()	()	x	()	()
реорганизация юридического лица	3326	()	()	()	x	()	()
дивиденды	3327	x	x	x	x	()	()
Изменение добавочного капитала	3330	x	x	()	()	()	()
Изменение резервного капитала	3340	x	x	x	()	()	()
Величина капитала на 31 декабря 20 17 г. ³	3300	10	()	()	()	75449	75459

3. Чистые активы

Наименование показателя	Код	На 31 декабря 20 17 г. ³	На 31 декабря 20 16 г. ²	На 31 декабря 20 15 г. ¹
Чистые активы	3600	75459	4420	6415



 Руководитель Freiddis M. S. (подпись) Фрейддис М. С.
 (расшифровка подписи)
 " 30 " Март 20 18 г.

- Примечания
1. Указывается год, предшествующий предыдущему.
 2. Указывается предыдущий год.
 3. Указывается отчетный год.

(в ред. Приказов Минфина России
от 05.10.2011 № 124н,
от 06.04.2015 № 57н)

Отчет о движении денежных средств

за _____ год **20 17** г.

Организация: _____ ООО "Вера" _____ по ОКПО
Идентификационный номер налогоплательщика _____ ИНН
Сред. экономической _____ по ОКВЭД
деятельности: _____
Организационно-правовая форма/форма собственности _____ ООО _____ по ОКОПФ/ОКФС
Единица измерения: тыс. руб. _____ по ОКЕИ

Дата (число, месяц, год) _____
Форма по ОКУД _____

Коды		
0710004		
29	03	18
62633282		
3123204306		
74.20.1		
67	16	
384/385		

Наименование показателя	Код	За _____ год 20 17 г. ¹	За _____ год 20 16 г. ²
Денежные потоки от текущих операций			
Поступления - всего	4110	634121	824887
в том числе:			
от продажи продукции, товаров, работ и услуг	4111	5586	11114
арендных платежей, лицензионных платежей, роялти, комиссионных и иных аналогичных платежей	4112		
от перепродажи финансовых вложений	4113		
прочие поступления	4119	628535	813773
Платежи - всего	4120	(1086063)	(993262)
в том числе:			
поставщикам (подрядчикам) за сырье, материалы, работы, услуги	4121	(1024944)	(926110)
в связи с оплатой труда работников	4122	(27531)	(25044)
процентов по долговым обязательствам	4123	()	()
налога на прибыль организаций	4124	()	()
прочие платежи	4129	(33588)	(42108)
Сальдо денежных потоков от текущих операций	4100	451942	168375

Наименование показателя	Код	За <u> </u> год 20 <u>17</u> г. ¹	За <u> </u> год 20 <u>16</u> г. ²
Денежные потоки от инвестиционных операций			
Поступления - всего	4210		
в том числе:			
от продажи внеоборотных активов (кроме финансовых вложений)	4211		
от продажи акций других организаций (долей участия)	4212		
от возврата предоставленных займов, от продажи долговых ценных бумаг (прав требования денежных средств к другим лицам)	4213		
дивидендов, процентов по долговым финансовым вложениям и аналогичных поступлений от долевого участия в других организациях	4214		
прочие поступления	4219		
Платежи - всего	4220	()	()
в том числе:			
в связи с приобретением, созданием, модернизацией, реконструкцией и подготовкой к использованию внеоборотных активов	4221	()	()
в связи с приобретением акций других организаций (долей участия)	4222	()	()
в связи с приобретением долговых ценных бумаг (прав требования денежных средств к другим лицам), предоставление займов другим лицам	4223	()	()
процентов по долговым обязательствам, включаемым в стоимость инвестиционного актива	4224	()	()
прочие платежи	4229	()	()
Сальдо денежных потоков от инвестиционных операций	4200		
Денежные потоки от финансовых операций			
Поступления - всего	4310	476030	157793
в том числе:			
получение кредитов и займов	4311	476030	157793
денежных вкладов собственников (участников)	4312		
от выпуска акций, увеличения долей участия	4313		
от выпуска облигаций, векселей и других долговых ценных бумаг и др.	4314		
прочие поступления	4319		

Наименование показателя	Код	За <u>год</u> 20 <u>17</u> г. ¹	За <u>год</u> 20 <u>16</u> г. ²
Платежи - всего	4320	(26505)	(2679)
в том числе:			
собственникам (участникам) в связи с выкупом у них акций (долей участия) организации или их выходом из состава участников	4321	()	()
на уплату дивидендов и иных платежей по распределению прибыли в пользу собственников (участников)	4322	()	()
в связи с погашением (выкупом) векселей и других долговых ценных бумаг, возврат кредитов и займов	4323	(26505)	(2679)
прочие платежи	4329	()	()
Сальдо денежных потоков от финансовых операций	4300	449525	155114
Сальдо денежных потоков за отчетный период	4400	2417	13261
Остаток денежных средств и денежных эквивалентов на начало отчетного периода	4450	5447	18708
Остаток денежных средств и денежных эквивалентов на конец отчетного периода	4500	3030	5447
Величина влияния изменений курса иностранной валюты по отношению к рублю	4490		




Фрейдцис М. С.

(расшифровка подписи)

марта 2018 г.

1. 1 квартал отчетный период.

2. 1 квартал период предыдущего года, аналогичный отчетному периоду.



ОБЩЕСТВО С ОГРАНИЧЕННОЙ ОТВЕТСТВЕННОСТЬЮ

«Вега»

308001 Россия, г. Белгород, ул. Нагорная, 2.

ИНН 3123204306; КПП 312301001; Р./счет

40702810807000065556 в Отделение № 8592 Сбербанка России г.

Белгород; БИК 041403633; К./счет 30101810100000000633;

ОГРН 1093123015556; ОКПО 78150692;

т.: 20-26-01, факс. 27-23-08.

Пояснения к бухгалтерскому балансу
и отчету о финансовых результатах
ООО «Вега» за 2017 год

ООО «Вега» зарегистрировано 03 ноября 2009 года, ОГРН 1093123015556.
В своей деятельности Общество руководствуется Уставом, который был
утвержден 28 октября 2013 г.

Уставной капитал Общества сформирован, полностью оплачен участниками
общества и составляет 10 тыс. руб.

Вид экономической деятельности: деятельность в области архитектуры,
инженерно-техническое проектирование в промышленности и строительстве.

Бухгалтерская отчетность сформирована в соответствии исходя из
действующих правил бухгалтерского учета и отчетности в РФ. В отчетном
году изменения в учетную политику не вносились. Общество применяет
упрощенную систему налогообложения.

Стеримость основных средств по состоянию на 31.12.2017 г составляет 11283
т. руб., в том числе строительная техника - 8948 т. руб., транспортные средства
- 2335 т. руб.


Дебиторская задолженность на 31.12.2017 г составляет 747464 т. руб.

Кредиторская задолженность на 31.12.2017 г составляет - 523309 т. руб.

Запасы по состоянию на 31.12.2017г составляют 37588 т. руб., в том числе
строительные материалы - 9006 т. руб.

По результатам отчетного года обществом получена прибыль в сумме 71039
т. руб.

ГЕНЕРАЛЬНЫЙ ДИРЕКТОР



ФРЕЙДЦИС М.С.