

Бухгалтерский баланс

на 31 декабря 2023 г.

		Коды		
		0710001		
		31	12	2023
Форма по ОКУД				
Дата (число, месяц, год)				
Организация Общество с ограниченной ответственностью СПЕЦИАЛИЗИРОВАННЫЙ ЗАСТРОЙЩИК "НОВОЕ ЗАГОРЬЕ"	по ОКПО	98894673		
Идентификационный номер налогоплательщика	ИНН	6714051837		
Вид экономической деятельности Деятельность заказчика-застройщика, генерального подрядчика	по ОКВЭД 2	71.12.2		
Организационно-правовая форма / форма собственности Общества с ограниченной ответственностью / Частная собственность	по ОКОПФ / ОКФС	12300	16	
Единица измерения: в тыс. рублей	по ОКЕИ	384		
Местонахождение (адрес) 214505, Смоленская обл., Смоленский р-н, Лубня д., Центральная ул., дом 3, офис 3				
Бухгалтерская отчетность подлежит обязательному аудиту <input checked="" type="checkbox"/> ДА <input type="checkbox"/> НЕТ				
Наименование аудиторской организации/фамилия, имя, отчество (при наличии) индивидуального аудитора ООО АФ "ПРАВИЛЬНОЕ РЕШЕНИЕ"				
Идентификационный номер налогоплательщика аудиторской организации/индивидуального аудитора	ИНН	6732216344		
Основной государственный регистрационный номер аудиторской организации/индивидуального аудитора	ОГРН/ ОГРНИП	1216700014244		

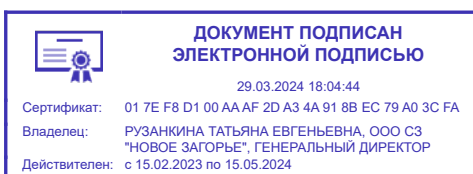
Пояснения	Наименование показателя	Код	На 31 декабря 2023 г.	На 31 декабря 2022 г.	На 31 декабря 2021 г.
	АКТИВ				
	I. ВНЕОБОРОТНЫЕ АКТИВЫ				
	Нематериальные активы	1110	438	1 188	-
	Результаты исследований и разработок	1120	-	-	-
	Нематериальные поисковые активы	1130	-	-	-
	Материальные поисковые активы	1140	-	-	-
	Основные средства	1150	3 635	12 358	19 455
	в том числе:				
	Арендованное имущество		3 635	12 358	19 455
	Доходные вложения в материальные ценности	1160	-	-	-
	Финансовые вложения	1170	-	400	-
	Отложенные налоговые активы	1180	864	3 139	4 418
	Прочие внеоборотные активы	1190	-	-	-
	Итого по разделу I	1100	4 937	17 084	23 873
	II. ОБОРОТНЫЕ АКТИВЫ				
	Запасы	1210	736 526	413 660	92 287
	Налог на добавленную стоимость по приобретенным ценностям	1220	66	66	-
	Дебиторская задолженность	1230	103 043	139 849	3 743
	Финансовые вложения (за исключением денежных эквивалентов)	1240	-	-	400
	Денежные средства и денежные эквиваленты	1250	104	1 391	59
	Прочие оборотные активы	1260	797	1 318	-
	Итого по разделу II	1200	840 536	556 285	96 489
	БАЛАНС	1600	845 473	573 369	120 362

Пояснения	Наименование показателя	Код	На 31 декабря 2023 г.	На 31 декабря 2022 г.	На 31 декабря 2021 г.
	ПАССИВ				
	III. КАПИТАЛ И РЕЗЕРВЫ				
	Уставный капитал (складочный капитал, уставный фонд, вклады товарищей)	1310	20	20	20
	Собственные акции, выкупленные у акционеров	1320	-	-	-
	Переоценка внеоборотных активов	1340	-	-	-
	Добавочный капитал (без переоценки)	1350	-	-	-
	Резервный капитал	1360	-	-	-
	Нераспределенная прибыль (непокрытый убыток)	1370	293	128	(2 036)
	Итого по разделу III	1300	313	148	(2 016)
	IV. ДОЛГОСРОЧНЫЕ ОБЯЗАТЕЛЬСТВА				
	Заемные средства	1410	779 945	460 526	-
	Отложенные налоговые обязательства	1420	843	3 138	3 914
	Оценочные обязательства	1430	-	-	-
	Прочие обязательства	1450	3 627	12 300	19 455
	Итого по разделу IV	1400	784 415	475 963	23 369
	V. КРАТКОСРОЧНЫЕ ОБЯЗАТЕЛЬСТВА				
	Заемные средства	1510	15 928	4 198	79 151
	Кредиторская задолженность	1520	43 901	92 593	19 838
	Доходы будущих периодов	1530	-	-	-
	Оценочные обязательства	1540	915	467	19
	Прочие обязательства	1550	-	-	-
	Итого по разделу V	1500	60 744	97 258	99 009
	БАЛАНС	1700	845 473	573 369	120 362

Руководитель _____
(подпись)

**Рузанкина Татьяна
Евгеньевна**
(расшифровка подписи)

29 марта 2024 г.



Отчет о финансовых результатах
за Январь - Декабрь 2023 г.

		Форма по ОКУД	Коды		
		Дата (число, месяц, год)	0710002		
		по ОКПО	31	12	2023
Организация	Общество с ограниченной ответственностью СПЕЦИАЛИЗИРОВАННЫЙ ЗАСТРОЙЩИК "НОВОЕ ЗАГОРЬЕ"	ИНН	98894673		
Идентификационный номер налогоплательщика		по ОКВЭД 2	6714051837		
Вид экономической деятельности	Деятельность заказчика-застройщика, генерального подрядчика	по ОКОПФ / ОКФС	71.12.2		
Организационно-правовая форма / форма собственности	Общества с ограниченной ответственностью / Частная собственность	по ОКЕИ	12300	16	
Единица измерения:	в тыс. рублей		384		

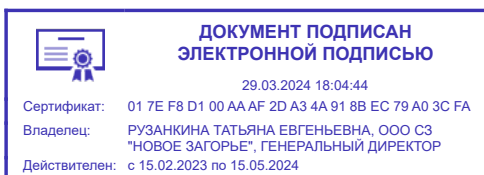
Пояснения	Наименование показателя	Код	За Январь - Декабрь 2023 г.	За Январь - Декабрь 2022 г.
	Выручка	2110	382 265	271 239
	Себестоимость продаж	2120	(371 085)	(250 340)
	Валовая прибыль (убыток)	2100	11 180	20 899
	Коммерческие расходы	2210	-	-
	Управленческие расходы	2220	(4 609)	(9 972)
	Прибыль (убыток) от продаж	2200	6 571	10 927
	Доходы от участия в других организациях	2310	-	-
	Проценты к получению	2320	-	16
	Проценты к уплате	2330	(5 617)	(5 242)
	Прочие доходы	2340	120	64
	Прочие расходы	2350	(705)	(2 547)
	Прибыль (убыток) до налогообложения	2300	369	3 218
	Налог на прибыль	2410	(204)	(1 054)
	в том числе:			
	текущий налог на прибыль	2411	(223)	(551)
	отложенный налог на прибыль	2412	19	(503)
	Прочее	2460	-	-
	Чистая прибыль (убыток)	2400	165	2 164

Пояснения	Наименование показателя	Код	За Январь - Декабрь 2023 г.	За Январь - Декабрь 2022 г.
	Результат от переоценки внеоборотных активов, не включаемый в чистую прибыль (убыток) периода	2510	-	-
	Результат от прочих операций, не включаемый в чистую прибыль (убыток) периода	2520	-	-
	Налог на прибыль от операций, результат которых не включается в чистую прибыль (убыток) периода	2530	-	-
	Совокупный финансовый результат периода	2500	165	2 164
	Справочно Базовая прибыль (убыток) на акцию	2900	-	-
	Разводненная прибыль (убыток) на акцию	2910	-	-

Руководитель _____
(подпись)

**Рузанкина Татьяна
Евгеньевна**
(расшифровка подписи)

29 марта 2024 г.



**Отчет об изменениях капитала
за Январь - Декабрь 2023 г.**

Организация Общество с ограниченной ответственностью СПЕЦИАЛИЗИРОВАННЫЙ ЗАСТРОЙЩИК "НОВОЕ ЗАГОРЬЕ"

Идентификационный номер налогоплательщика

Вид экономической деятельности Деятельность заказчика-застройщика, генерального подрядчика

Организационно-правовая форма / форма собственности

Общества с ограниченной ответственностью / Частная собственность

Единица измерения: в тыс. рублей

Форма по ОКУД

Дата (число, месяц, год)

по ОКПО

ИНН

по ОКВЭД 2

по ОКОПФ / ОКФС

по ОКЕИ

Коды		
0710004		
31	12	2023
98894673		
6714051837		
71.12.2		
12300	16	
384		

1. Движение капитала

Наименование показателя	Код	Уставный капитал	Собственные акции, выкупленные у акционеров	Добавочный капитал	Резервный капитал	Нераспределенная прибыль (непокрытый убыток)	Итого
Величина капитала на 31 декабря 2021 г.	3100	20	-	-	-	(2 036)	(2 016)
<u>За 2022 г.</u>							
Увеличение капитала - всего:	3210	-	-	-	-	2 164	2 164
в том числе:							
чистая прибыль	3211	X	X	X	X	2 164	2 164
переоценка имущества	3212	X	X	-	X	-	-
доходы, относящиеся непосредственно на увеличение капитала	3213	X	X	-	X	-	-
дополнительный выпуск акций	3214	-	-	-	X	X	-
увеличение номинальной стоимости акций	3215	-	-	-	X	-	X
реорганизация юридического лица	3216	-	-	-	-	-	-
Уменьшение капитала - всего:	3220	-	-	-	-	-	-
в том числе:							
убыток	3221	X	X	X	X	-	-
переоценка имущества	3222	X	X	-	X	-	-
расходы, относящиеся непосредственно на уменьшение капитала	3223	X	X	-	X	-	-
уменьшение номинальной стоимости акций	3224	-	-	-	X	-	-
уменьшение количества акций	3225	-	-	-	X	-	-
реорганизация юридического лица	3226	-	-	-	-	-	-
дивиденды	3227	X	X	X	X	-	-

Наименование показателя	Код	Уставный капитал	Собственные акции, выкупленные у акционеров	Добавочный капитал	Резервный капитал	Нераспределенная прибыль (непокрытый убыток)	Итого
Изменение добавочного капитала	3230	X	X	-	-	-	X
Изменение резервного капитала	3240	X	X	X	-	-	X
Величина капитала на 31 декабря 2022 г.	3200	20	-	-	-	128	148
<u>За 2023 г.</u>							
Увеличение капитала - всего:	3310	-	-	-	-	165	165
в том числе:							
чистая прибыль	3311	X	X	X	X	165	165
переоценка имущества	3312	X	X	-	X	-	-
доходы, относящиеся непосредственно на увеличение капитала	3313	X	X	-	X	-	-
дополнительный выпуск акций	3314	-	-	-	X	X	-
увеличение номинальной стоимости акций	3315	-	-	-	X	-	X
реорганизация юридического лица	3316	-	-	-	-	-	-
Уменьшение капитала - всего:	3320	-	-	-	-	-	-
в том числе:							
убыток	3321	X	X	X	X	-	-
переоценка имущества	3322	X	X	-	X	-	-
расходы, относящиеся непосредственно на уменьшение капитала	3323	X	X	-	X	-	-
уменьшение номинальной стоимости акций	3324	-	-	-	X	-	-
уменьшение количества акций	3325	-	-	-	X	-	-
реорганизация юридического лица	3326	-	-	-	-	-	-
дивиденды	3327	X	X	X	X	-	-
Изменение добавочного капитала	3330	X	X	-	-	-	X
Изменение резервного капитала	3340	X	X	X	-	-	X
Величина капитала на 31 декабря 2023 г.	3300	20	-	-	-	293	313

2. Корректировки в связи с изменением учетной политики и исправлением ошибок

Наименование показателя	Код	На 31 декабря 2021 г.	Изменения капитала за 2022 г.		На 31 декабря 2022 г.
			за счет чистой прибыли (убытка)	за счет иных факторов	
Капитал - всего					
до корректировок	3400	(2 016)	2 164	-	148
корректировка в связи с:					
изменением учетной политики	3410	-	-	-	-
исправлением ошибок	3420	-	-	-	-
после корректировок	3500	(2 016)	2 164	-	148
в том числе:					
нераспределенная прибыль (непокрытый убыток):					
до корректировок	3401	(2 036)	2 164	-	128
корректировка в связи с:					
изменением учетной политики	3411	-	-	-	-
исправлением ошибок	3421	-	-	-	-
после корректировок	3501	(2 036)	2 164	-	128
по другим статьям капитала					
до корректировок	3402	-	-	-	-
корректировка в связи с:					
изменением учетной политики	3412	-	-	-	-
исправлением ошибок	3422	-	-	-	-
после корректировок	3502	-	-	-	-

3. Чистые активы

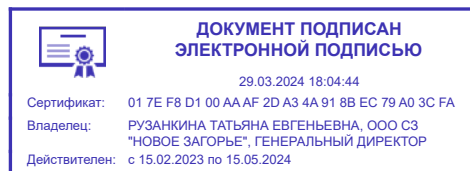
Наименование показателя	Код	На 31 декабря 2023 г.	На 31 декабря 2022 г.	На 31 декабря 2021 г.
Чистые активы	3600	313	148	(2 016)

Руководитель _____
(подпись)

**Рузанкина Татьяна
Евгеньевна**

(расшифровка подписи)

29 марта 2024 г. _____



**Отчет о движении денежных средств
за Январь - Декабрь 2023 г.**

		Дата (число, месяц, год)	Коды		
		Форма по ОКУД	0710005		
		по ОКПО	31	12	2023
Организация	Общество с ограниченной ответственностью СПЕЦИАЛИЗИРОВАННЫЙ ЗАСТРОЙЩИК "НОВОЕ ЗАГОРЬЕ"	ИНН	98894673		
Идентификационный номер налогоплательщика		по ОКВЭД 2	6714051837		
Вид экономической деятельности	Деятельность заказчика-застройщика, генерального подрядчика	по ОКОПФ / ОКФС	71.12.2		
Организационно-правовая форма / форма собственности	Общества с ограниченной ответственностью / Частная собственность	по ОКЕИ	12300	16	
Единица измерения:	в тыс. рублей		384		

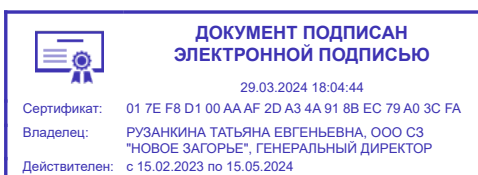
Наименование показателя	Код	За Январь - Декабрь 2023 г.	За Январь - Декабрь 2022 г.
Денежные потоки от текущих операций			
Поступления - всего	4110	145 805	138 823
в том числе:			
от продажи продукции, товаров, работ и услуг	4111	18 279	33 891
арендных платежей, лицензионных платежей, роялти, комиссионных и иных аналогичных платежей	4112	-	-
от перепродажи финансовых вложений	4113	-	-
прочие поступления	4119	127 526	104 932
Платежи - всего	4120	(675 643)	(664 933)
в том числе:			
поставщикам (подрядчикам) за сырье, материалы, работы, услуги	4121	(654 011)	(641 541)
в связи с оплатой труда работников	4122	(6 445)	(2 937)
процентов по долговым обязательствам	4123	(1 972)	(3 769)
налога на прибыль организаций	4124	(357)	(401)
прочие платежи	4129	(12 858)	(16 285)
Сальдо денежных потоков от текущих операций	4100	(529 838)	(526 110)
Денежные потоки от инвестиционных операций			
Поступления - всего	4210	424	-
в том числе:			
от продажи внеоборотных активов (кроме финансовых вложений)	4211	-	-
от продажи акций других организаций (долей участия)	4212	-	-
от возврата предоставленных займов, от продажи долговых ценных бумаг (прав требования денежных средств к другим лицам)	4213	400	-
дивидендов, процентов по долговым финансовым вложениям и аналогичных поступлений от долевого участия в других организациях	4214	24	-
прочие поступления	4219	-	-
Платежи - всего	4220	-	-
в том числе:			
в связи с приобретением, созданием, модернизацией, реконструкцией и подготовкой к использованию внеоборотных активов	4221	-	-
в связи с приобретением акций других организаций (долей участия)	4222	-	-
в связи с приобретением долговых ценных бумаг (прав требования денежных средств к другим лицам), предоставление займов другим лицам	4223	-	-
процентов по долговым обязательствам, включаемым в стоимость инвестиционного актива	4224	-	-
прочие платежи	4229	-	-
Сальдо денежных потоков от инвестиционных операций	4200	424	-

Наименование показателя	Код	За Январь - Декабрь 2023 г.	За Январь - Декабрь 2022 г.
Денежные потоки от финансовых операций			
Поступления - всего	4310	654 885	666 097
в том числе:			
получение кредитов и займов	4311	654 885	666 097
денежных вкладов собственников (участников)	4312	-	-
от выпуска акций, увеличения долей участия	4313	-	-
от выпуска облигаций, векселей и других долговых ценных бумаг и др.	4314	-	-
прочие поступления	4319	-	-
Платежи - всего	4320	(126 758)	(138 655)
в том числе:			
собственникам (участникам) в связи с выкупом у них акций (долей участия) организации или их выходом из состава участников	4321	-	-
на уплату дивидендов и иных платежей по распределению прибыли в пользу собственников (участников)	4322	-	-
в связи с погашением (выкупом) векселей и других долговых ценных бумаг, возврат кредитов и займов	4323	(126 758)	(138 655)
прочие платежи	4329	-	-
Сальдо денежных потоков от финансовых операций	4300	528 127	527 442
Сальдо денежных потоков за отчетный период	4400	(1 287)	1 332
Остаток денежных средств и денежных эквивалентов на начало отчетного периода	4450	1 391	59
Остаток денежных средств и денежных эквивалентов на конец отчетного периода	4500	104	1 391
Величина влияния изменений курса иностранной валюты по отношению к рублю	4490	-	-

Руководитель _____
(подпись)

**Рузанкина Татьяна
Евгеньевна**
(расшифровка подписи)

29 марта 2024 г.



**Отчет о целевом использовании средств
за Январь - Декабрь 2023 г.**

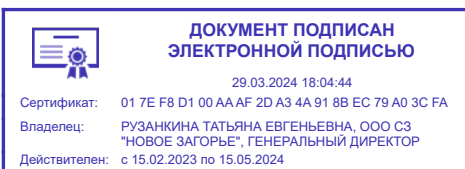
		Коды		
		0710003		
		2023	12	31
Форма по ОКУД		98894673		
Дата (год, месяц, число)		6714051837		
Организация	Общество с ограниченной ответственностью СПЕЦИАЛИЗИРОВАННЫЙ ЗАСТРОЙЩИК "НОВОЕ ЗАГОРЬЕ"	71.12.2		
Идентификационный номер налогоплательщика		12300	16	
Вид экономической деятельности	Деятельность заказчика-застройщика, генерального подрядчика	384		
Организационно-правовая форма / форма собственности	Общества с ограниченной ответственностью / Частная собственность			
Единица измерения:	в тыс. рублей			

Пояснения	Наименование показателя	Код	За Январь - Декабрь 2023 г.	За Январь - Декабрь 2022 г.
	Остаток средств на начало отчетного года	6100	-	-
	Поступило средств			
	Вступительные взносы	6210	-	-
	Членские взносы	6215	-	-
	Целевые взносы	6220	-	-
	Добровольные имущественные взносы и пожертвования	6230	-	-
	Прибыль от приносящей доход деятельности	6240	-	-
	Прочие	6250	-	-
	Всего поступило средств	6200	-	-
	Использовано средств			
	Расходы на целевые мероприятия	6310	-	-
	в том числе:			
	социальная и благотворительная помощь	6311	-	-
	проведение конференций, совещаний, семинаров и т.п.	6312	-	-
	иные мероприятия	6313	-	-
	Расходы на содержание аппарата управления	6320	-	-
	в том числе:			
	расходы, связанные с оплатой труда (включая начисления)	6321	-	-
	выплаты, не связанные с оплатой труда	6322	-	-
	расходы на служебные командировки и деловые поездки	6323	-	-
	содержание помещений, зданий, автомобильного транспорта и иного имущества (кроме ремонта)	6324	-	-
	ремонт основных средств и иного имущества	6325	-	-
	прочие	6326	-	-
	Приобретение основных средств, инвентаря и иного имущества	6330	-	-
	Прочие	6350	-	-
	Всего использовано средств	6300	-	-
	Остаток средств на конец отчетного года	6400	-	-

Руководитель _____
(подпись)

**Рузанкина Татьяна
Евгеньевна**
(расшифровка подписи)

29 марта 2024 г.



Расчет стоимости чистых активов

Общество с ограниченной ответственностью СПЕЦИАЛИЗИРОВАННЫЙ ЗАСТРОЙЩИК "НОВОЕ ЗАГОРЬЕ"

(наименование организации)

Наименование показателя	Код строки бухгалтерского баланса	На 31 декабря 2023 г.	На 31 декабря 2022 г.	На 31 декабря 2021 г.
Активы				
Нематериальные активы	1110	438	1 188	-
Результаты исследований и разработок	1120	-	-	-
Нематериальные поисковые активы	1130	-	-	-
Материальные поисковые активы	1140	-	-	-
Основные средства	1150	3 635	12 358	19 455
Доходные вложения в материальные ценности	1160	-	-	-
Финансовые вложения долгосрочные	1170	-	400	-
Отложенные налоговые активы	1180	864	3 139	4 418
Прочие внеоборотные активы	1190	-	-	-
Запасы	1210	736 526	413 660	92 287
Налог на добавленную стоимость по приобретенным ценностям	1220	66	66	-
Дебиторская задолженность *	1230	103 043	139 849	3 743
Финансовые вложения краткосрочные	1240	-	-	400
Денежные средства и денежные эквиваленты	1250	104	1 391	59
Прочие оборотные активы	1260	797	1 318	-
ИТОГО активы	-	845 473	573 369	120 362
Пассивы				
Заемные средства долгосрочные	1410	779 945	460 526	-
Отложенные налоговые обязательства	1420	843	3 138	3 914
Оценочные обязательства долгосрочные	1430	-	-	-
Прочие обязательства долгосрочные	1450	3 627	12 300	19 455
Заемные средства краткосрочные	1510	15 928	4 198	79 151
Кредиторская задолженность	1520	43 901	92 593	19 838
Доходы будущих периодов **	1530	-	-	-
Оценочные обязательства краткосрочные	1540	915	467	19
Прочие обязательства краткосрочные	1550	-	-	-
ИТОГО пассивы	-	845 160	573 221	122 378
Стоимость чистых активов	-	313	148	(2 016)

* - За исключением задолженности участников (учредителей) по взносам в уставный капитал.

** - За исключением целевого финансирования и доходов будущих периодов, признанных организацией в связи с получением государственной помощи, а также в связи с безвозмездным получением имущества.

**Корректировка данных отчетного периода
в связи с изменениями учетной политики**

Наименование показателя	Код строки	Сумма до корректировки	Корректировка	Сумма после корректировки
На 31 декабря 2022 г.				
АКТИВ				
I. ВНЕОБОРОТНЫЕ АКТИВЫ				
Нематериальные активы	1110	1 188	-	1 188
Результаты исследований и разработок	1120	-	-	-
Нематериальные поисковые активы	1130	-	-	-
Материальные поисковые активы	1140	-	-	-
Основные средства	1150	12 358	-	12 358
Доходные вложения в материальные ценности	1160	-	-	-
Финансовые вложения	1170	-	-	-
Отложенные налоговые активы	1180	3 139	-	3 139
Прочие внеоборотные активы	1190	-	-	-
Итого по разделу I	1100	16 684	-	16 684
II. ОБОРОТНЫЕ АКТИВЫ				
Запасы	1210	413 660	-	413 660
Налог на добавленную стоимость по приобретенным ценностям	1220	66	-	66
Дебиторская задолженность	1230	139 849	-	139 849
Финансовые вложения (за исключением денежных эквивалентов)	1240	400	-	400
Денежные средства и денежные эквиваленты	1250	1 391	-	1 391
Прочие оборотные активы	1260	1 318	-	1 318
Итого по разделу II	1200	556 685	-	556 685
БАЛАНС	1600	573 369	-	573 369
ПАССИВ				
III. КАПИТАЛ И РЕЗЕРВЫ				
Уставный капитал (складочный капитал, уставный фонд, вклады товарищей)	1310	20	-	20
Собственные акции, выкупленные у акционеров	1320	-	-	-
Переоценка внеоборотных активов	1340	-	-	-
Добавочный капитал (без переоценки)	1350	-	-	-
Резервный капитал	1360	-	-	-
Нераспределенная прибыль (непокрытый убыток)	1370	128	-	128
Итого по разделу III	1300	148	-	148
IV. ДОЛГОСРОЧНЫЕ ОБЯЗАТЕЛЬСТВА				
Заемные средства	1410	460 526	-	460 526
Отложенные налоговые обязательства	1420	3 138	-	3 138
Оценочные обязательства	1430	-	-	-
Прочие обязательства	1450	12 300	-	12 300
Итого по разделу IV	1400	475 963	-	475 963
V. КРАТКОСРОЧНЫЕ ОБЯЗАТЕЛЬСТВА				
Заемные средства	1510	4 198	-	4 198
Кредиторская задолженность	1520	92 593	-	92 593
Доходы будущих периодов	1530	-	-	-
Оценочные обязательства	1540	467	-	467
Прочие обязательства	1550	-	-	-
Итого по разделу V	1500	97 258	-	97 258
БАЛАНС	1700	573 369	-	573 369
На 31 декабря 2021 г.				
АКТИВ				
I. ВНЕОБОРОТНЫЕ АКТИВЫ				
Нематериальные активы	1110	-	-	-
Результаты исследований и разработок	1120	-	-	-
Нематериальные поисковые активы	1130	-	-	-
Материальные поисковые активы	1140	-	-	-
Основные средства	1150	-	19 455	19 455

Доходные вложения в материальные ценности	1160	-	-	-
Финансовые вложения	1170	-	-	-
Отложенные налоговые активы	1180	527	3 891	4 418
Прочие внеоборотные активы	1190	-	-	-
Итого по разделу I	1100	527	23 346	23 873
II. ОБОРОТНЫЕ АКТИВЫ				
Запасы	1210	92 287	-	92 287
Налог на добавленную стоимость по приобретенным ценностям	1220	-	-	-
Дебиторская задолженность	1230	3 743	-	3 743
Финансовые вложения (за исключением денежных эквивалентов)	1240	400	-	400
Денежные средства и денежные эквиваленты	1250	59	-	59
Прочие оборотные активы	1260	-	-	-
Итого по разделу II	1200	96 489	-	96 489
БАЛАНС	1600	97 016	23 346	120 362
ПАССИВ				
III. КАПИТАЛ И РЕЗЕРВЫ				
Уставный капитал (складочный капитал, уставный фонд, вклады товарищей)	1310	20	-	20
Собственные акции, выкупленные у акционеров	1320	-	-	-
Переоценка внеоборотных активов	1340	-	-	-
Добавочный капитал (без переоценки)	1350	-	-	-
Резервный капитал	1360	-	-	-
Нераспределенная прибыль (непокрытый убыток)	1370	(2 036)	-	(2 036)
Итого по разделу III	1300	(2 016)	-	(2 016)
IV. ДОЛГОСРОЧНЫЕ ОБЯЗАТЕЛЬСТВА				
Заемные средства	1410	-	-	-
Отложенные налоговые обязательства	1420	23	3 891	3 914
Оценочные обязательства	1430	-	-	-
Прочие обязательства	1450	-	19 455	19 455
Итого по разделу IV	1400	23	23 346	23 369
V. КРАТКОСРОЧНЫЕ ОБЯЗАТЕЛЬСТВА				
Заемные средства	1510	79 151	-	79 151
Кредиторская задолженность	1520	19 838	-	19 838
Доходы будущих периодов	1530	-	-	-
Оценочные обязательства	1540	19	-	19
Прочие обязательства	1550	-	-	-
Итого по разделу V	1500	99 009	-	99 009
БАЛАНС	1700	97 016	23 346	120 362

**Пояснения к бухгалтерскому балансу
и отчету о финансовых результатах (тыс. руб.)**

1. Нематериальные активы и расходы на научно-исследовательские, опытно-конструкторские и технологические работы (НИОКР)

1.1. Наличие и движение нематериальных активов

с.1

Наименование показателя	Код	Период	На начало года		Изменения за период						На конец периода		
			первоначальная стоимость	накопленная амортизация и убытки от обесценения	Поступило	Выбыло		начислено амортизации	Убыток от обесценения	Переоценка		первоначальная стоимость	накопленная амортизация и убытки от обесценения
						первоначальная стоимость	накопленная амортизация и убытки от обесценения			Первоначальная стоимость	Накопленная амортизация		
Нематериальные активы - всего	5100	за 2023г.	1 500	(313)	-	-	-	(750)	-	-	-	1 500	(1 063)
	5110	за 2022г.	-	-	1 500	-	-	(313)	-	-	-	1 500	(313)
в том числе: Прочие нематериальные активы	5101	за 2023г.	1 500	(313)	-	-	-	(750)	-	-	-	1 500	(1 063)
	5111	за 2022г.	-	-	1 500	-	-	(313)	-	-	-	1 500	(313)

1.2. Первоначальная стоимость нематериальных активов, созданных самой организацией

Наименование показателя	Код	На 31 декабря 2023 г.	На 31 декабря 2022 г.	На 31 декабря 2021 г.
Всего	5120	-	-	-
в том числе:	5121	-	-	-

1.5. Незаконченные и неоформленные НИОКР и незаконченные операции по приобретению нематериальных активов

Наименование показателя	Код	Период	На начало года	Изменения за период			На конец периода
				затраты за период	списано затрат как не давших положительного результата	принято к учету в качестве нематериальных активов или НИОКР	
Затраты по незаконченным исследованиям и разработкам - всего	5160	за 2023г.	-	-	-	-	-
	5170	за 2022г.	-	-	-	-	-
в том числе:							
	5161	за 2023г.	-	-	-	-	-
	5171	за 2022г.	-	-	-	-	-
незаконченные операции по приобретению нематериальных активов - всего	5180	за 2023г.	-	-	-	-	-
	5190	за 2022г.	-	1 500	-	(1 500)	-
в том числе:							
Разработка дизайна и 3D визуализации (художественного оформления) многоэтажного дома и прилегающей д	5181	за 2023г.	-	-	-	-	-
	5191	за 2022г.	-	1 500	-	(1 500)	-

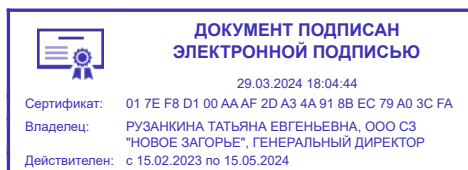
Руководитель

(подпись)

**Рузанкина Татьяна
Евгеньевна**

(расшифровка подписи)

29 марта 2024 г.



2.2. Незавершенные капитальные вложения

Наименование показателя	Код	Период	На начало года	Изменения за период			На конец периода
				затраты за период	списано	принято к учету в качестве основных средств или увеличена стоимость	
Незавершенное строительство и незаконченные операции по приобретению, модернизации и т.п. основных средств - всего	5240	за 2023г.	-	690	-	(690)	-
	5250	за 2022г.	-	5 693	-	(5 693)	-
в том числе:							
Нежилое помещение 204,30 кв.м. по адресу: г.Смоленск, ул. 2-я Вяземская, д.4	5241	за 2023г.	-	690	-	(690)	-
	5251	за 2022г.	-	-	-	-	-
Выбыл Земельный участок 3945кв.м. Кад.№ 67:27:0021055:214 Одинцово Новое Загорье	5242	за 2023г.	-	-	-	-	-
	5252	за 2022г.	-	106	-	(106)	-
Земельный участок арендованный 7 000кв.м. Кад.№ 67:27:0021055:215 Киевском шоссе,д.10	5243	за 2023г.	-	-	-	-	-
	5253	за 2022г.	-	31	-	(31)	-
Выбыл Земельный участок арендованный 6136кв.м. Кад.№ 67:27:0021055:119 Одинцово Новое Загорье	5244	за 2023г.	-	-	-	-	-
	5254	за 2022г.	-	318	-	(318)	-
Выбыл Земельный участок 4980кв.м.кад.№ 67:27:0021055:210 г.Смоленск п.Одинцово Новое Загорье	5245	за 2023г.	-	-	-	-	-
	5255	за 2022г.	-	265	-	(265)	-
Выбыл Земельный участок 6233кв.м. Кад.№ 67:27:0021055:212 г.Смоленск ,п.Одинцово Новое Загорье	5246	за 2023г.	-	-	-	-	-
	5256	за 2022г.	-	159	-	(159)	-
Выбыл Земельный участок 3123кв.м. кад.№ 67:27:0021055:211 г.Смоленск п.Одинцово Новое Загорье	5247	за 2023г.	-	-	-	-	-
	5257	за 2022г.	-	159	-	(159)	-
Земельный участок арендованный 6136кв.м. Кад.№ 67:27:0021055:119 г.Смоленск, пОдинцово Новое Загорье	5248	за 2023г.	-	-	-	-	-
	5258	за 2022г.	-	6	-	(6)	-
Земельный участок арендованный 4980кв.м. Кад.№ 67:27:0021055:210 г.Смоленск п.Одинцово Новое Загорье	5249	за 2023г.	-	-	-	-	-
	5259	за 2022г.	-	5	-	(5)	-
Выбыл Земельный участок аренд. 6233кв.м. Кад.№ 67:27:0021055:212 г.Смоленск, пОдинцово Новое Загорье		за 2023г.	-	-	-	-	-
		за 2022г.	-	3	-	(3)	-
Земельный участок арендованный 3945кв.м. Кад.№ 67:27:0021055:214 г.Смоленск, пОдинцово Новое Загорье		за 2023г.	-	-	-	-	-
		за 2022г.	-	2	-	(2)	-
Выбыл Земельный участок аренд. 3123кв.м. Кад.№ 67:27:0021055:211 г.Смоленск п.Одинцово Новое Загорье		за 2023г.	-	-	-	-	-
		за 2022г.	-	3	-	(3)	-
Земельный участок арендован 1500кв.м.Кад.№ 67:27:0021060:19 г.Смоленск ,п.Миловидово		за 2023г.	-	-	-	-	-
		за 2022г.	-	79	-	(79)	-
Земельный участок арендован 1500кв.м.Кад.№ 67:27:0021060:20 г.Смоленск ,п.Миловидово		за 2023г.	-	-	-	-	-
		за 2022г.	-	79	-	(79)	-
Земельный участок арендован 1500кв.м.Кад.№ 67:27:0021060:22 г.Смоленск ,п.Миловидово		за 2023г.	-	-	-	-	-
		за 2022г.	-	79	-	(79)	-
Земельный участок арендован 1500кв.м.Кад.№ 67:27:0021060:23 г.Смоленск ,п.Миловидово		за 2023г.	-	-	-	-	-
		за 2022г.	-	79	-	(79)	-
Земельный участок арендованный к.н. 67:27:0021055:066/7575кв.м. \		за 2023г.	-	-	-	-	-

07.27.0021055.950(157 кв.м.) г.Смоленск,п.Одинцово,д8	за 2022г.	-	978	-	(978)	-
Земельный участок арендованный к.н. 67:27:0021055:958 (950 кв.м.) г.Смоленск,п.Одинцово	за 2023г.	-	-	-	-	-
	за 2022г.	-	489	-	(489)	-
Земельный участок арендованный к. н. 67:27:0021055:964 (1 787кв.м.)г.Смоленск,п.Одинцово (перерегист	за 2023г.	-	-	-	-	-
	за 2022г.	-	489	-	(489)	-
Земельный участок арендованный к.н. 67:27:0021055:960 (500 кв.м.) г.Смоленск ,п.Одинцово	за 2023г.	-	-	-	-	-
	за 2022г.	-	407	-	(407)	-
Земельный участок арендованный к.н. 67:27:0021055:212 (6233кв.м.) г.Смоленск,п.Одинцово д.5	за 2023г.	-	-	-	-	-
	за 2022г.	-	733	-	(733)	-
Земельный участок арендованный к.н. 67:27:0021055:957(4725кв.м.) г.Смоленск,п.Одинцово,д7	за 2023г.	-	-	-	-	-
	за 2022г.	-	611	-	(611)	-
Земельный участок арендованный к.н.67:27:0021055:211 (3123кв.м.) г.Смоленск п.Одинцово	за 2023г.	-	-	-	-	-
	за 2022г.	-	611	-	(611)	-

**2.3. Изменение стоимости основных средств в результате достройки, дооборудования,
реконструкции и частичной ликвидации**

Наименование показателя	Код	за 2023г.	за 2022г.
Увеличение стоимости объектов основных средств в результате достройки, дооборудования, реконструкции - всего	5260	-	-
в том числе:	5261	-	-
Уменьшение стоимости объектов основных средств в результате частичной ликвидации - всего:	5270	-	-
в том числе:	5271	-	-

2.4. Иное использование основных средств

Наименование показателя	Код	На 31 декабря 2023 г.	На 31 декабря 2022 г.	На 31 декабря 2021 г.
Переданные в аренду основные средства, числящиеся на балансе	5280	-	-	-
Переданные в аренду основные средства, числящиеся за балансом	5281	-	-	-
Полученные в аренду основные средства, числящиеся на балансе	5282	3 635	12 358	19 455
Полученные в аренду основные средства, числящиеся за балансом	5283	-	-	-
Объекты недвижимости, принятые в эксплуатацию и фактически используемые, находящиеся в процессе государственной регистрации	5284	-	-	-
Основные средства, переведенные на консервацию	5285	-	-	-
Иное использование основных средств (залог и др.)	5286	-	-	-
Балансовая стоимость неамортизируемых основных средств	5287	-	-	-
	5288	-	-	-

Руководитель _____

(подпись)

**Рузанкина Татьяна
Евгеньевна**

(расшифровка подписи)

29 марта 2024 г.

**ДОКУМЕНТ ПОДПИСАН
ЭЛЕКТРОННОЙ ПОДПИСЬЮ**

29.03.2024 18:04:44

Сертификат: 01 7E F8 D1 00 AA AF 2D A3 4A 91 8B EC 79 A0 3C FA

Владелец: РУЗАНКИНА ТАТЬЯНА ЕВГЕНЬЕВНА, ООО СЗ
"НОВОЕ ЗАГОРЬЕ", ГЕНЕРАЛЬНЫЙ ДИРЕКТОР

Действителен: с 15.02.2023 по 15.05.2024

3. Финансовые вложения
3.1. Наличие и движение финансовых вложений

Наименование показателя	Код	Период	На начало года		Изменения за период					На конец периода	
			первоначальная стоимость	накопленная корректировка	Поступило	выбыло (погашено)		начисление процентов (включая доведение первоначальной стоимости до номинальной)	Текущей рыночной стоимости (убытков от обесценения)	первоначальная стоимость	накопленная корректировка
						первоначальная стоимость	накопленная корректировка				
Долгосрочные - всего	5301	за 2023г.	400	-	-	400	-	-	-	-	-
	5311	за 2022г.	-	-	400	-	-	-	-	400	-
в том числе:	5302	за 2023г.	-	-	-	-	-	-	-	-	-
	5312	за 2022г.	-	-	-	-	-	-	-	-	-
Краткосрочные - всего	5305	за 2023г.	-	-	-	-	-	-	-	-	-
	5315	за 2022г.	400	-	-	400	-	-	-	-	-
в том числе:	5306	за 2023г.	-	-	-	-	-	-	-	-	-
	5316	за 2022г.	-	-	-	-	-	-	-	-	-
Финансовых вложений - итого	5300	за 2023г.	400	-	-	400	-	-	-	-	-
	5310	за 2022г.	400	-	400	400	-	-	-	400	-

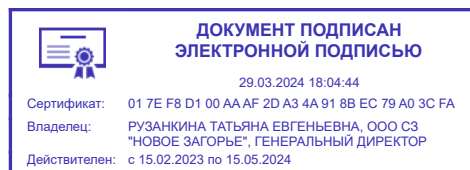
3.2. Иное использование финансовых вложений

Наименование показателя	Код	На 31 декабря 2023 г.	На 31 декабря 2022 г.	На 31 декабря 2021 г.
Финансовые вложения, находящиеся в залоге - всего	5320	-	-	-
в том числе:				
	5321	-	-	-
Финансовые вложения, переданные третьим лицам (кроме продажи) - всего	5325	-	-	-
в том числе:				
	5326	-	-	-
Иное использование финансовых вложений	5329	-	-	-

Руководитель _____
(подпись)

**Рузанкина Татьяна
Евгеньевна**
(расшифровка подписи)

29 марта 2024 г.



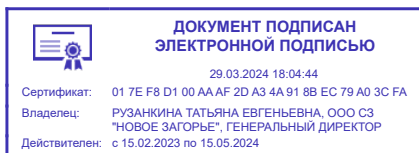
4.2. Запасы в залоге

Наименование показателя	Код	На 31 декабря 2023 г.	На 31 декабря 2022 г.	На 31 декабря 2021 г.
Запасы, не оплаченные на отчетную дату - всего	5440	-	-	-
в том числе:				
	5441	-	-	-
Запасы, находящиеся в залоге по договору - всего	5445	-	-	-
в том числе:				
	5446	-	-	-

Руководитель _____
(подпись)

**Рузанкина Татьяна
Евгеньевна**
(расшифровка подписи)

29 марта 2024 г.



5. Дебиторская и кредиторская задолженность
5.1. Наличие и движение дебиторской задолженности

Наименование показателя	Код	Период	На начало года		Изменения за период								На конец периода		
			учтенная по условиям договора	величина резерва по сомнительным долгам	поступление		выбыло			перевод из долго- в краткосрочную задолженность	перевод из дебиторской в кредиторскую задолженность	перевод из кредиторской в дебиторскую задолженность	учтенная по условиям договора	величина резерва по сомнительным долгам	
					в результате хозяйственных операций (сумма долга по сделке, операции)	причитающиеся проценты, штрафы и иные начисления	погашение	списание на финансовый результат	восстановление резерва						
Долгосрочная дебиторская задолженность - всего	5501	за 2023г.	-	-	-	-	-	-	-	-	-	-	-	-	-
	5521	за 2022г.	-	-	-	-	-	-	-	-	-	-	-	-	-
в том числе:															
Расчеты с покупателями и заказчиками	5502	за 2023г.	-	-	-	-	-	-	-	-	-	-	-	-	-
	5522	за 2022г.	-	-	-	-	-	-	-	-	-	-	-	-	-
Авансы выданные	5503	за 2023г.	-	-	-	-	-	-	-	-	-	-	-	-	-
	5523	за 2022г.	-	-	-	-	-	-	-	-	-	-	-	-	-
Прочая	5504	за 2023г.	-	-	-	-	-	-	-	-	-	-	-	-	-
	5524	за 2022г.	-	-	-	-	-	-	-	-	-	-	-	-	-
	5505	за 2023г.	-	-	-	-	-	-	-	-	X	X	-	-	-
	5525	за 2022г.	-	-	-	-	-	-	-	-	X	X	-	-	-
Краткосрочная дебиторская задолженность - всего	5510	за 2023г.	139 849	-	81 361	-	(118 152)	-	-	-	-	-	-	103 058	(15)
	5530	за 2022г.	3 743	-	139 043	-	(2 945)	-	-	-	-	-	8	139 849	-
в том числе:															
Расчеты с покупателями и заказчиками	5511	за 2023г.	6 086	-	-	-	(6 040)	-	-	-	-	-	-	46	-
	5531	за 2022г.	-	-	6 086	-	-	-	-	-	-	-	-	6 086	-
Авансы выданные	5512	за 2023г.	130 661	-	80 639	-	(112 088)	-	-	-	-	-	-	99 213	(15)
	5532	за 2022г.	1 545	-	130 593	-	(1 477)	-	-	-	-	-	-	130 661	-
Прочая	5513	за 2023г.	3 101	-	722	-	(24)	-	-	-	-	-	-	3 799	-
	5533	за 2022г.	2 198	-	2 364	-	(1 468)	-	-	-	-	-	8	3 101	-
	5514	за 2023г.	-	-	-	-	-	-	-	-	X	X	-	-	-
	5534	за 2022г.	-	-	-	-	-	-	-	-	X	X	-	-	-
Итого	5500	за 2023г.	139 849	-	81 361	-	(118 152)	-	-	-	X	-	-	103 058	(15)
	5520	за 2022г.	3 743	-	139 043	-	(2 945)	-	-	-	X	-	8	139 849	-

5.2. Просроченная дебиторская задолженность

Наименование показателя	Код	На 31 декабря 2023 г.		На 31 декабря 2022 г.		На 31 декабря 2021 г.	
		учтенная по условиям договора	балансовая стоимость	учтенная по условиям договора	балансовая стоимость	учтенная по условиям договора	балансовая стоимость
Всего	5540	-	-	-	-	-	-
в том числе:							
расчеты с покупателями и заказчиками	5541	-	-	-	-	-	-
расчеты с поставщиками и заказчиками (в части авансовых платежей, предоплат)	5542	-	-	-	-	-	-
прочая	5543	-	-	-	-	-	-
	5544	-	-	-	-	-	-

5.3. Наличие и движение кредиторской задолженности

Наименование показателя	Код	Период	Остаток на начало года	Изменения за период							Остаток на конец периода
				поступление		выбыло		перевод из долго- в краткосрочную задолженность	перевод из дебиторской в кредиторскую задолженность	перевод из кредиторской в дебиторскую задолженность	
				в результате хозяйственных операций (сумма долга по сделке, операции)	причитающиеся проценты, штрафы и иные начисления	погашение	списание на финансовый результат				
Долгосрочная кредиторская задолженность - всего	5551	за 2023г.	472 826	655 131	-	(344 385)	-	-	-	-	783 572
	5571	за 2022г.	19 455	749 049	-	(295 678)	-	-	-	-	472 826
в том числе:											
кредиты	5552	за 2023г.	206 084	428 372	-	(206 084)	-	-	-	-	428 372
	5572	за 2022г.	-	381 996	-	(175 912)	-	-	-	-	206 084
займы	5553	за 2023г.	254 442	226 513	-	(129 382)	-	-	-	-	351 573
	5573	за 2022г.	-	361 373	-	(106 931)	-	-	-	-	254 442
прочая	5554	за 2023г.	12 300	246	-	(8 919)	-	-	-	-	3 627
	5574	за 2022г.	19 455	5 680	-	(12 835)	-	-	-	-	12 300
	5555	за 2023г.	-	-	-	-	-	-	X	X	-
	5575	за 2022г.	-	-	-	-	-	-	X	X	-
Краткосрочная кредиторская задолженность - всего	5560	за 2023г.	96 791	35 947	14 335	(87 244)	-	-	-	-	59 829
	5580	за 2022г.	98 990	105 421	4 632	(112 260)	-	-	-	8	96 791
в том числе:											
расчеты с поставщиками и подрядчиками	5561	за 2023г.	71 088	35 347	-	(63 715)	-	-	-	-	42 721
	5581	за 2022г.	19 778	68 955	-	(17 645)	-	-	-	-	71 088
авансы полученные	5562	за 2023г.	20 733	-	-	(20 733)	-	-	-	-	-
	5582	за 2022г.	-	20 733	-	-	-	-	-	-	20 733
расчеты по налогам и взносам	5563	за 2023г.	207	39	-	(191)	-	-	-	-	55
	5583	за 2022г.	32	181	1	(15)	-	-	-	8	207
кредиты	5564	за 2023г.	-	-	10 810	(633)	-	-	-	-	10 177
	5584	за 2022г.	-	-	-	-	-	-	-	-	-
займы	5565	за 2023г.	4 198	-	3 525	(1 972)	-	-	-	-	5 751
	5585	за 2022г.	79 151	15 000	4 631	(94 584)	-	-	-	-	4 198
прочая	5566	за 2023г.	565	560	-	-	-	-	-	-	1 125
	5586	за 2022г.	29	551	-	(16)	-	-	-	-	565
	5567	за 2023г.	-	-	-	-	-	-	X	X	-
	5587	за 2022г.	-	-	-	-	-	-	X	X	-
Итого	5550	за 2023г.	569 617	691 078	14 335	(431 629)	-	X	-	-	843 401
	5570	за 2022г.	118 445	854 470	4 632	(407 938)	-	X	-	8	569 617

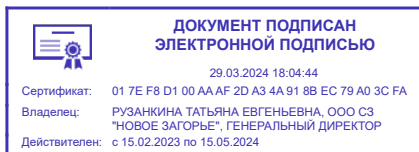
5.4. Просроченная кредиторская задолженность

Наименование показателя	Код	На 31 декабря 2023 г.	На 31 декабря 2022 г.	На 31 декабря 2021 г.
Всего	5590	-	-	-
в том числе:				
расчеты с поставщиками и подрядчиками	5591	-	-	-
расчеты с покупателями и заказчиками	5592	-	-	-
прочая задолженность	5593	-	-	-
	5594	-	-	-

Руководитель _____
(подпись)

**Рузанкина Татьяна
Евгеньевна**
(расшифровка подписи)

29 марта 2024 г.



6. Затраты на производство (расходы на продажу)*

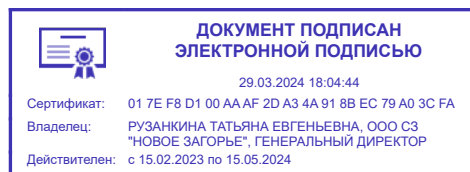
Наименование показателя	Код	за 2023г.	за 2022г.
Материальные затраты	5610	202 902	158 765
Расходы на оплату труда	5620	5 539	2 510
Отчисления на социальные нужды	5630	1 193	645
Амортизация	5640	2 623	2 498
Прочие затраты	5650	455 670	410 441
Итого по элементам	5660	667 927	574 859
Фактическая себестоимость проданных товаров	5665	-	-
Изменение остатков (прирост [-]): незавершенного производства, готовой продукции и др.	5670	(292 233)	(314 547)
Изменение остатков (уменьшение [+]): незавершенного производства, готовой продукции и др.	5680	-	-
Итого расходы по обычным видам деятельности	5600	375 694	260 312

* - Для организаций, осуществляющих торговую деятельность добавлена строка 5665, учитывающая фактическую себестоимость товаров

Руководитель _____
(подпись)

**Рузанкина Татьяна
Евгеньевна**
(расшифровка подписи)

29 марта 2024 г.



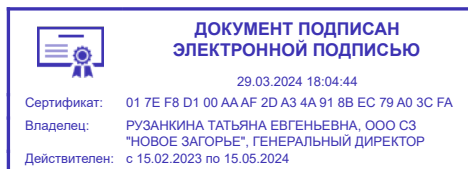
7. Оценочные обязательства

Наименование показателя	Код	Остаток на начало года	Признано	Погашено	Списано как избыточная сумма	Остаток на конец периода
Оценочные обязательства - всего	5700	467	448	-	-	915

Руководитель _____
(подпись)

**Рузанкина Татьяна
Евгеньевна**
(расшифровка подписи)

29 марта 2024 г.



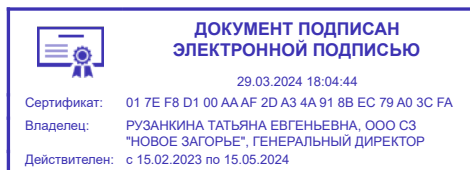
8. Обеспечения обязательств

Наименование показателя	Код	На 31 декабря 2023 г.	На 31 декабря 2022 г.	На 31 декабря 2021 г.
Полученные - всего	5800	430 282	286 115	11 665
в том числе:				
	5801	-	-	-
Выданные - всего	5810	1 263 031	478 277	-
в том числе:				
	5811	-	-	-

Руководитель _____
(подпись)

**Рузанкина Татьяна
Евгеньевна**
(расшифровка подписи)

29 марта 2024 г.



9. Государственная помощь

Наименование показателя		Код	за 2023г.		за 2022г.	
Получено бюджетных средств - всего		5900		-		-
в том числе:						
на текущие расходы		5901		-		-
на вложения во внеоборотные активы		5905		-		-
			На начало года	Получено за год	Возвращено за год	На конец года
Бюджетные кредиты - всего	за 2023г.	5910	-	-	-	-
	за 2022г.	5920	-	-	-	-
в том числе:						
	за 2023г.	5911	-	-	-	-
	за 2022г.	5921	-	-	-	-

Руководитель _____
 (подпись)

**Рузанкина Татьяна
 Евгеньевна**
 (расшифровка подписи)

29 марта 2024 г.

