

Бухгалтерский баланс

на 31 декабря 2021 г.

	Дата (число, месяц, год)	Форма по ОКУД	Коды		
Организация Общество с ограниченной ответственностью Специализированный застройщик "ДомСМУ88"	31	0710001	31	12	2021
Идентификационный номер налогоплательщика		по ОКПО	14902605		
Вид экономической деятельности Строительство жилых и нежилых зданий		ИНН	1657203986		
Организационно-правовая форма / форма собственности Общества с ограниченной ответственностью / Частная собственность		по ОКВЭД 2	41.20		
Единица измерения: в тыс. рублей		по ОКОПФ / ОКФС	12300	16	
Местонахождение (адрес) 420111, Татарстан Респ, Казань г, Чернышевского ул, д. № 8, пом. 2.9		по ОКЕИ	384		

Бухгалтерская отчетность подлежит обязательному аудиту ДА НЕТ

Наименование аудиторской организации/фамилия, имя, отчество (при наличии) индивидуального аудитора
ООО "АИКЦ"

Идентификационный номер налогоплательщика аудиторской организации/индивидуального аудитора	ИНН	1659078427
Основной государственный регистрационный номер аудиторской организации/индивидуального аудитора	ОГРН/ ОГРНИП	1081690000061

Пояснения	Наименование показателя	Код	На 31 декабря 2021 г.	На 31 декабря 2020 г.	На 31 декабря 2019 г.
	АКТИВ				
	I. ВНЕОБОРОТНЫЕ АКТИВЫ				
	Нематериальные активы	1110	-	-	-
	Результаты исследований и разработок	1120	-	-	-
	Нематериальные поисковые активы	1130	-	-	-
	Материальные поисковые активы	1140	-	-	-
3.	Основные средства	1150	251 285	1 670 411	801 134
	Доходные вложения в материальные ценности	1160	-	-	-
	Финансовые вложения	1170	-	-	-
	Отложенные налоговые активы	1180	2	19	7
	Прочие внеоборотные активы	1190	-	-	-
	Итого по разделу I	1100	251 287	1 670 430	801 141
	II. ОБОРОТНЫЕ АКТИВЫ				
5.	Запасы	1210	116 345	59 083	42 088
	Налог на добавленную стоимость по приобретенным ценностям	1220	-	278 730	121 065
6.	Дебиторская задолженность	1230	25 260	467 896	524 534
4.	Финансовые вложения (за исключением денежных эквивалентов)	1240	9 000	98 000	-
7.	Денежные средства и денежные эквиваленты	1250	1 657	1 503	61 129
8.	Прочие оборотные активы	1260	3 762	-	-
	Итого по разделу II	1200	156 024	905 212	748 816
	БАЛАНС	1600	407 312	2 575 642	1 549 957

Пояснения	Наименование показателя	Код	На 31 декабря 2021 г.	На 31 декабря 2020 г.	На 31 декабря 2019 г.
	ПАССИВ				
	III. КАПИТАЛ И РЕЗЕРВЫ				
	Уставный капитал (складочный капитал, уставный фонд, вклады товарищей)	1310	151 609	151 609	151 609
	Собственные акции, выкупленные у акционеров	1320	-	-	-
	Переоценка внеоборотных активов	1340	-	10 135	10 135
	Добавочный капитал (без переоценки)	1350	-	-	-
	Резервный капитал	1360	-	-	-
	Нераспределенная прибыль (непокрытый убыток)	1370	(2 984)	(4 888)	(4 881)
	Итого по разделу III	1300	148 625	156 856	156 863
	IV. ДОЛГОСРОЧНЫЕ ОБЯЗАТЕЛЬСТВА				
9.	Заемные средства	1410	4 500	-	-
	Отложенные налоговые обязательства	1420	5	19	-
	Оценочные обязательства	1430	-	-	-
	Прочие обязательства	1450	-	-	-
	Итого по разделу IV	1400	4 505	19	-
	V. КРАТКОСРОЧНЫЕ ОБЯЗАТЕЛЬСТВА				
9.	Заемные средства	1510	22	-	-
11.	Кредиторская задолженность	1520	13 351	11 345	2 150
	Доходы будущих периодов	1530	240 587	2 407 278	1 390 880
10.	Оценочные обязательства	1540	222	144	64
	Прочие обязательства	1550	-	-	-
	Итого по разделу V	1500	254 182	2 418 767	1 393 094
	БАЛАНС	1700	407 312	2 575 642	1 549 957



Руководитель

(подпись)

Галеев Наиль Ринатович

(расшифровка подписи)

28 марта 2022 г.

Отчет о финансовых результатах
за Январь - Декабрь 2021 г.

Организация	Общество с ограниченной ответственностью Специализированный застройщик "ДомСМУ88"	Форма по ОКУД	0710002		
Идентификационный номер налогоплательщика		Дата (число, месяц, год)	31	12	2021
Вид экономической деятельности	Строительство жилых и нежилых зданий	по ОКПО	14902605		
Организационно-правовая форма / форма собственности	Общества с ограниченной ответственностью / Частная собственность	ИНН	1657203986		
Единица измерения: в тыс. рублей		по ОКВЭД 2	41.20		
		по ОКОПФ / ОКФС	12300	16	
		по ОКЕИ	384		

Пояснения	Наименование показателя	Код	За Январь - Декабрь 2021 г.	За Январь - Декабрь 2020 г.
	Выручка	2110	182 948	-
	Себестоимость продаж	2120	(57 361)	(2 232)
	Валовая прибыль (убыток)	2100	125 587	(2 232)
	Коммерческие расходы	2210	-	-
	Управленческие расходы	2220	-	-
	Прибыль (убыток) от продаж	2200	125 587	(2 232)
	Доходы от участия в других организациях	2310	-	-
	Проценты к получению	2320	760	-
	Проценты к уплате	2330	(22)	-
	Прочие доходы	2340	77	2 232
13.	Прочие расходы	2350	(120 188)	-
14.	Прибыль (убыток) до налогообложения	2300	6 214	-
	Налог на прибыль	2410	(14 446)	-
	в том числе:			
	текущий налог на прибыль	2411	(14 444)	-
	отложенный налог на прибыль	2412	(2)	-
	Прочее	2460	-	-
	Чистая прибыль (убыток)	2400	(8 232)	-

Пояснения	Наименование показателя	Код	За Январь - Декабрь 2021 г.	За Январь - Декабрь 2020 г.
	Результат от переоценки внеоборотных активов, не включаемый в чистую прибыль (убыток) периода	2510	-	-
	Результат от прочих операций, не включаемый в чистую прибыль (убыток) периода	2520	-	-
	Налог на прибыль от операций, результат которых не включается в чистую прибыль (убыток) периода	2530	-	-
	Совокупный финансовый результат периода	2500	(8 232)	-
	Справочно Базовая прибыль (убыток) на акцию	2900	-	-
	Разводненная прибыль (убыток) на акцию	2910	-	-



Руководитель _____ **Галеев Наиль Ринатович**
 (подпись) (расшифровка подписи)

28 марта 2022 г.

**Отчет об изменениях капитала
за Январь - Декабрь 2021 г.**

Коды		
0710004		
31	12	2021
14902605		
1657203986		
41.20		
12300	16	
384		

Форма по ОКУД

Дата (число, месяц, год)

по ОКПО

ИНН

по ОКВЭД 2

по ОКОПФ / ОКФС

по ОКЕИ

Общество с ограниченной ответственностью Специализированный застройщик "ДомСМУ88"

Идентификационный номер налогоплательщика

Вид экономической деятельности Строительство жилых и нежилых зданий

Организационно-правовая форма / форма собственности

Общества с ограниченной ответственностью / Частная собственность

Единица измерения: в тыс. рублей

1. Движение капитала

Наименование показателя	Код	Уставный капитал	Собственные акции, выкупленные у акционеров	Добавочный капитал	Резервный капитал	Нераспределенная прибыль (непокрытый убыток)	Итого
Величина капитала на 31 декабря 2019 г.	3100	151 609	-	10 135	-	(4 888)	156 856
Увеличение капитала - всего: в том числе:	3210	-	-	-	-	-	-
чистая прибыль	3211	X	X	X	X	-	-
переоценка имущества	3212	X	X	-	X	-	-
доходы, относящиеся непосредственно на увеличение капитала	3213	X	X	-	X	-	-
дополнительный выпуск акций	3214	-	-	-	X	X	-
увеличение номинальной стоимости акций	3215	-	-	-	X	-	-
реорганизация юридического лица	3216	-	-	-	-	-	-
Уменьшение капитала - всего:	3220	-	-	-	-	-	-
в том числе:							
убыток	3221	X	X	X	X	-	-
переоценка имущества	3222	X	X	-	X	-	-
расходы, относящиеся непосредственно на уменьшение капитала	3223	X	X	-	X	-	-
уменьшение номинальной стоимости акций	3224	-	-	-	X	-	-
уменьшение количества акций	3225	-	-	-	X	-	-
реорганизация юридического лица	3226	-	-	-	-	-	-
дивиденды	3227	X	X	X	X	-	-

Наименование показателя	Код	Уставный капитал	Собственные акции, выкупленные у акционеров	Добавочный капитал	Резервный капитал	Нераспределенная прибыль (непокрытый убыток)	Итого
Изменение добавочного капитала	3230	X	X	-	-	-	X
Изменение резервного капитала	3240	X	X	X	-	-	X
Величина капитала на 31 декабря 2020 г. за 2021 г.	3200	151 609	-	10 135	-	(4 888)	156 856
Увеличение капитала - всего:	3310	-	-	-	-	10 135	10 135
в том числе:							
чистая прибыль	3311	X	X	X	X	-	-
переоценка имущества	3312	X	X	-	X	-	-
доходы, относящиеся непосредственно на увеличение капитала	3313	X	X	-	X	10 135	10 135
дополнительный выпуск акций	3314	-	-	-	X	-	-
увеличение номинальной стоимости акций	3315	-	-	-	X	-	X
реорганизация юридического лица	3316	-	-	-	-	-	-
расчет чистых активов	3317	-	-	-	-	-	10 135
Уменьшение капитала - всего:	3320	-	-	(10 135)	-	(8 232)	(18 367)
в том числе:							
убыток	3321	X	X	X	X	-	(8 232)
переоценка имущества	3322	X	X	(10 135)	X	-	(10 135)
расходы, относящиеся непосредственно на уменьшение капитала	3323	X	X	-	X	-	-
уменьшение номинальной стоимости акций	3324	-	-	-	X	-	-
уменьшение количества акций	3325	-	-	-	X	-	-
реорганизация юридического лица	3326	-	-	-	-	-	-
дивиденды	3327	X	X	X	X	-	-
Изменение добавочного капитала	3330	X	X	-	-	-	X
Изменение резервного капитала	3340	X	X	X	-	-	X
Величина капитала на 31 декабря 2021 г.	3300	151 609	-	-	-	(2 985)	148 625

2. Корректировки в связи с изменением учетной политики и исправлением ошибок

Наименование показателя	Код	На 31 декабря 2019 г.	Изменения капитала за 2020 г.		На 31 декабря 2020 г.
			за счет чистой прибыли (убытка)	за счет иных факторов	
Капитал - всего					
до корректировок	3400	156 856	-	-	156 856
корректировка в связи с: изменением учетной политики	3410	-	-	-	-
исправлением ошибок	3420	-	-	-	-
после корректировок	3500	156 856	-	-	156 856
в том числе:					
нераспределенная прибыль (непокрытый убыток):					
до корректировок	3401	(4 888)	-	-	(4 888)
корректировка в связи с: изменением учетной политики	3411	-	-	-	-
исправлением ошибок	3421	-	-	-	-
после корректировок	3501	(4 888)	-	-	(4 888)
по другим статьям капитала					
до корректировок	3402	-	-	-	-
корректировка в связи с: изменением учетной политики	3412	-	-	-	-
исправлением ошибок	3422	-	-	-	-
после корректировок	3502	-	-	-	-

3. Чистые активы

Наименование показателя	Код	На 31 декабря 2021 г.	На 31 декабря 2020 г.	На 31 декабря 2019 г.
Чистые активы	3600	389 212	156 856	156 863



Руководитель Галеев Наиль Ринатович
(подпись) (расшифровка подписи)

28 марта 2022 г.

**Отчет о движении денежных средств
за Январь - Декабрь 2021 г.**

Организация	Общество с ограниченной ответственностью Специализированный застройщик "ДомСМУ88"	Форма по ОКУД	0710005		
Идентификационный номер налогоплательщика		Дата (число, месяц, год)	31	12	2021
Вид экономической деятельности	Строительство жилых и нежилых зданий	по ОКПО	14902605		
Организационно-правовая форма / форма собственности	Общества с ограниченной ответственностью / Частная собственность	ИНН	1657203986		
Единица измерения:	в тыс. рублей	по ОКВЭД 2	41.20		
		по ОКОПФ / ОКФС	12300	16	
		по ОКЕИ	384		

Наименование показателя	Код	За Январь - Декабрь 2021 г.	За Январь - Декабрь 2020 г.
Денежные потоки от текущих операций			
Поступления - всего	4110	149 700	1 006 956
в том числе:			
от продажи продукции, товаров, работ и услуг	4111	6 295	-
арендных платежей, лицензионных платежей, роялти, комиссионных и иных аналогичных платежей	4112	-	-
от перепродажи финансовых вложений	4113	-	-
	4114	-	-
прочие поступления	4119	143 405	1 006 956
Платежи - всего	4120	(243 046)	(968 581)
в том числе:			
поставщикам (подрядчикам) за сырье, материалы, работы, услуги	4121	(181 683)	(801 617)
в связи с оплатой труда работников	4122	(1 054)	(754)
процентов по долговым обязательствам	4123	-	-
налога на прибыль организаций	4124	(32 179)	-
	4125	-	-
прочие платежи	4129	(28 130)	(166 210)
Сальдо денежных потоков от текущих операций	4100	(93 346)	38 375
Денежные потоки от инвестиционных операций			
Поступления - всего	4210	3 278 000	7 384 000
в том числе:			
от продажи внеоборотных активов (кроме финансовых вложений)	4211	-	-
от продажи акций других организаций (долей участия)	4212	-	-
от возврата предоставленных займов, от продажи долговых ценных бумаг (прав требования денежных средств к другим лицам)	4213	-	-
дивидендов, процентов по долговым финансовым вложениям и аналогичных поступлений от долевого участия в других организациях	4214	-	-
	4215	-	-
прочие поступления	4219	3 278 000	7 384 000
Платежи - всего	4220	(3 189 000)	(7 482 000)
в том числе:			
в связи с приобретением, созданием, модернизацией, реконструкцией и подготовкой к использованию внеоборотных активов	4221	-	-
в связи с приобретением акций других организаций (долей участия)	4222	-	-
в связи с приобретением долговых ценных бумаг (прав требования денежных средств к другим лицам), предоставление займов другим лицам	4223	-	-
процентов по долговым обязательствам, включаемым в стоимость инвестиционного актива	4224	-	-
	4225	-	-
прочие платежи	4229	(3 189 000)	(7 482 000)
Сальдо денежных потоков от инвестиционных операций	4200	89 000	(98 000)

Наименование показателя	Код	За Январь - Декабрь 2021 г.	За Январь - Декабрь 2020 г.
Денежные потоки от финансовых операций			
Поступления - всего	4310	4 500	-
в том числе:			
получение кредитов и займов	4311	4 500	-
денежных вкладов собственников (участников)	4312	-	-
от выпуска акций, увеличения долей участия	4313	-	-
от выпуска облигаций, векселей и других долговых ценных бумаг и др.	4314	-	-
	4315	-	-
прочие поступления	4319	-	-
Платежи - всего	4320	-	-
в том числе:			
собственникам (участникам) в связи с выкупом у них акций (долей участия) организации или их выходом из состава участников	4321	-	-
на уплату дивидендов и иных платежей по распределению прибыли в пользу собственников (участников)	4322	-	-
в связи с погашением (выкупом) векселей и других долговых ценных бумаг, возврат кредитов и займов	4323	-	-
	4324	-	-
прочие платежи	4329	-	-
Сальдо денежных потоков от финансовых операций	4300	4 500	-
Сальдо денежных потоков за отчетный период	4400	154	(59 626)
Остаток денежных средств и денежных эквивалентов на начало отчетного периода	4450	1 503	61 129
Остаток денежных средств и денежных эквивалентов на конец отчетного периода	4500	1 657	1 503
Величина влияния изменений курса иностранной валюты по отношению к рублю	4490	-	-



Руководитель

(подпись)

Галеев Наиль Ринатович

(расшифровка подписи)

28 марта 2022 г.

**Отчет о целевом использовании средств
за Январь - Декабрь 2021 г.**

		Дата (год, месяц, число)	Коды		
		Форма по ОКУД	0710003		
		по ОКПО	2021	12	31
Организация	Общество с ограниченной ответственностью Специализированный застройщик "ДомСМУ88"	ИНН	14902605		
Идентификационный номер налогоплательщика		по ОКВЭД 2	1657203986		
Вид экономической деятельности	Строительство жилых и нежилых зданий	по ОКОПФ / ОКФС	12300	16	
Организационно-правовая форма / форма собственности	Общества с ограниченной ответственностью / Частная собственность	по ОКЕИ	384		
Единица измерения:	в тыс. рублей				

Пояснения	Наименование показателя	Код	За Январь - Декабрь 2021 г.	За Январь - Декабрь 2020 г.
	Остаток средств на начало отчетного года	6100	-	-
	Поступило средств			
	Вступительные взносы	6210	-	-
	Членские взносы	6215	-	-
	Целевые взносы	6220	-	-
	Добровольные имущественные взносы и пожертвования	6230	-	-
	Прибыль от приносящей доход деятельности	6240	-	-
	Прочие	6250	-	-
	в том числе:			
		6251	-	-
	Всего поступило средств	6200	-	-
	Использовано средств			
	Расходы на целевые мероприятия	6310	-	-
	в том числе:			
	социальная и благотворительная помощь	6311	-	-
	проведение конференций, совещаний, семинаров и т.п.	6312	-	-
	иные мероприятия	6313	-	-
	Расходы на содержание аппарата управления	6320	-	-
	в том числе:			
	расходы, связанные с оплатой труда (включая начисления)	6321	-	-
	выплаты, не связанные с оплатой труда	6322	-	-
	расходы на служебные командировки и деловые поездки	6323	-	-
	содержание помещений, зданий, автомобильного транспорта и иного имущества (кроме ремонта)	6324	-	-
	ремонт основных средств и иного имущества	6325	-	-
	прочие	6326	-	-
	Приобретение основных средств, инвентаря и иного имущества	6330	-	-
	Прочие	6350	-	-
	в том числе:			
		6351	-	-
	Всего использовано средств	6300	-	-
	Остаток средств на конец отчетного года	6400	-	-

Руководитель **Специализированный застройщик «ДомСМУ88»** **Галеев Наиль Ринатович**
(подпись) (расшифровка подписи)

28 марта 2022 г.

Расчет стоимости чистых активов

Общество с ограниченной ответственностью Специализированный застройщик "ДомСМУ88"
(наименование организации)

Наименование показателя	Код строки бухгалтерского баланса	На 31 декабря 2021 г.	На 31 декабря 2020 г.	На 31 декабря 2019 г.
Активы				
Нематериальные активы	1110	-	-	-
Результаты исследований и разработок	1120	-	-	-
Нематериальные поисковые активы	1130	-	-	-
Материальные поисковые активы	1140	-	-	-
Основные средства	1150	251 285	1 670 411	801 134
Доходные вложения в материальные ценности	1160	-	-	-
Финансовые вложения долгосрочные	1170	-	-	-
Отложенные налоговые активы	1180	2	19	7
Прочие внеоборотные активы	1190	-	-	-
Запасы	1210	116 345	59 083	42 088
Налог на добавленную стоимость по приобретенным ценностям	1220	-	278 730	121 065
Дебиторская задолженность*	1230	25 260	467 896	524 534
Финансовые вложения краткосрочные	1240	9 000	98 000	-
Денежные средства и денежные эквиваленты	1250	1 657	1 503	61 129
Прочие оборотные активы	1260	3 762	-	-
ИТОГО активы	-	407 311	2 575 642	1 549 957
Пассивы				
Заемные средства долгосрочные	1410	4 500	-	-
Отложенные налоговые обязательства	1420	5	19	-
Оценочные обязательства долгосрочные	1430	-	-	-
Прочие обязательства долгосрочные	1450	-	-	-
Заемные средства краткосрочные	1510	22	-	-
Кредиторская задолженность	1520	13 351	11 345	2 149
Оценочные обязательства краткосрочные	1540	222	144	64
Прочие обязательства краткосрочные	1550	-	2 407 278	1 390 880
ИТОГО пассивы	-	18 100	2 418 786	1 393 093
Стоимость чистых активов	-	389 212	156 856	156 863

* - За исключением задолженности участников (учредителей) по взносам в уставный капитал.

**Пояснения к бухгалтерскому балансу
и отчету о финансовых результатах (тыс. руб.)**

1. Нематериальные активы и расходы на научно-исследовательские, опытно-конструкторские и технологические работы (НИОКР)

1.1. Наличие и движение нематериальных активов

с.1

Наименование показателя	Код	Период	Изменения за период						На конец периода			
			На начало года		Поступило	Выбыло		Убыток от обесценения	Переоценка			
			первоначальная стоимость	накопленная амортизация и убытки от обесценения		первоначальная стоимость	накопленная амортизация и убытки от обесценения		Первоначальная стоимость	Накопленная амортизация	первоначальная стоимость	накопленная амортизация и убытки от обесценения
Нематериальные активы - всего	5100	за 2021г.	-	-	-	-	-	-	-	-	-	-
в том числе:	5110	за 2020г.	-	-	-	-	-	-	-	-	-	-
	5101	за 2021г.	-	-	-	-	-	-	-	-	-	-
	5111	за 2020г.	-	-	-	-	-	-	-	-	-	-

1.2. Первоначальная стоимость нематериальных активов, созданных самой организацией

Наименование показателя	Код	На 31 декабря 2021 г.	На 31 декабря 2020 г.	На 31 декабря 2019 г.
		Всего	5120	-
в том числе:	5121	-	-	-

1.3. Нематериальные активы с полностью погашенной стоимостью

Наименование показателя	Код	На 31 декабря 2021 г.	На 31 декабря 2020 г.	На 31 декабря 2019 г.
Всего	5130	-	-	-
в том числе:	5131	-	-	-

1.4. Наличие и движение результатов НИОКР

Наименование показателя	Код	Период	Изменения за период				На конец периода		
			На начало года		Поступило	Выбыло		первоначальная стоимость	часть стоимости, списанной на расходы
			первоначальная стоимость	часть стоимости, списанной на расходы		первоначальная стоимость	часть стоимости, списанной на расходы		
НИОКР - всего	5140	за 2021г.	-	-	-	-	-	-	-
	5150	за 2020г.	-	-	-	-	-	-	-
в том числе:	5141	за 2021г.	-	-	-	-	-	-	-
	5151	за 2020г.	-	-	-	-	-	-	-

1.5. Незаконченные и неформленные НИОКР и незаконченные операции по приобретению нематериальных активов

Наименование показателя	Код	Период	На начало года	Изменения за период			На конец периода
				затраты за период	списано затрат как не давших положительного результата	принято к учету в качестве нематериальных активов или НИОКР	
Затраты по незаконченным исследованиям и разработкам - всего	5160	за 2021г.	-	-	-	-	
	5170	за 2020г.	-	-	-	-	
в том числе:	5161	за 2021г.	-	-	-	-	
	5171	за 2020г.	-	-	-	-	
незаконченные операции по приобретению нематериальных активов - всего	5180	за 2021г.	-	-	-	-	
	5190	за 2020г.	-	-	-	-	
в том числе:	5181	за 2021г.	-	-	-	-	
	5191	за 2020г.	-	-	-	-	



Руководитель Галеев Наиль Ринатович
(подпись)
(расшифровка подписи)

28 марта 2022 г.

2.2. Незавершенные капитальные вложения


Наименование показателя	Код	Период	На начало года	Изменения за период			На конец периода
				затраты за период	списано	принято к учету в качестве основных средств или увеличена стоимость	
Незавершенное строительство и незаконченные операции по приобретению, модернизации и т.п. основных средств - всего	5240	за 2021г.	1 664 978	2 982 447	(4 396 250)	(1 833)	249 342
	5250	за 2020г.	795 422	869 556	-	-	1 664 978
в том числе:	5241	за 2021г.	-	-	-	-	-
	5251	за 2020г.	-	-	-	-	-

2.3. Изменение стоимости основных средств в результате достройки, дооборудования, реконструкции и частичной ликвидации

Наименование показателя	Код	за 2021г.	за 2020г.
Увеличение стоимости объектов основных средств в результате достройки, дооборудования, реконструкции - всего	5260	-	-
в том числе:	5261	-	-
Уменьшение стоимости объектов основных средств в результате частичной ликвидации - всего:	5270	-	-
в том числе:	5271	-	-

2.4. Иное использование основных средств

Наименование показателя	Код	На 31 декабря 2021 г.	На 31 декабря 2020 г.	На 31 декабря 2019 г.
Переданные в аренду основные средства, числящиеся на балансе	5280	-	-	-
Переданные в аренду основные средства, числящиеся за балансом	5281	-	-	-
Полученные в аренду основные средства, числящиеся на балансе	5282	-	-	-
Полученные в аренду основные средства, числящиеся за балансом	5283	-	-	-
Объекты недвижимости, принятые в эксплуатацию и фактически используемые, находящиеся в процессе государственной регистрации	5284	-	-	-
Основные средства, переведенные на консервацию	5285	-	-	-
Иное использование основных средств (залог и др.)	5286	-	-	-
	5287	-	-	-



Руководитель Галеев Наиль Ринатович
(расшифровка подписи)

28 марта 2022 г.


3. Финансовые вложения

3.1. Наличие и движение финансовых вложений

Наименование показателя	Код	Период	На начало года		Изменения за период				На конец периода		
			первоначальная стоимость	накопленная корректура	Поступило	выбыло (погашено)	начисление процентов (включая доведение первоначальной стоимости до номинальной)	Текущей рыночной стоимости (убытков от обесценения)	первоначальная стоимость	накопленная корректура	
Долгосрочные - всего	5301	за 2021г.	-	-	-	-	-	-	-	-	-
	5311	за 2020г.	-	-	-	-	-	-	-	-	-
в том числе:											
	5302	за 2021г.	-	-	-	-	-	-	-	-	-
	5312	за 2020г.	-	-	-	-	-	-	-	-	-
Краткосрочные - всего	5305	за 2021г.	-	-	-	-	-	-	-	-	-
	5315	за 2020г.	-	-	-	-	-	-	-	-	-
в том числе:											
	5306	за 2021г.	98 000	-	3 189 000	(3 278 000)	-	-	-	9 000	-
	5316	за 2020г.	-	-	7 482 000	(7 384 000)	-	-	-	98 000	-
Финансовых вложений - итого	5300	за 2021г.	98 000	-	3 189 000	(3 278 000)	-	-	-	9 000	-
	5310	за 2020г.	-	-	7 482 000	(7 384 000)	-	-	-	98 000	-

3.2. Иное использование финансовых вложений

Наименование показателя	Код	На 31 декабря 2021 г.	На 31 декабря 2020 г.	На 31 декабря 2019 г.
Финансовые вложения, находящиеся в залоге - всего	5320	-	-	-
в том числе:				
5321				
Финансовые вложения, переданные третьим лицам (кроме продажи) - всего	5325	-	-	-
в том числе:				
5326				
5329				
Иное использование финансовых вложений				



Руководитель Галеев Наиль Ринатович
(расшифровка подписи)

28 марта 2022 г.

4.2. Запасы в залоге

Наименование показателя	Код	На 31 декабря 2021 г.	На 31 декабря 2020 г.	На 31 декабря 2019 г.
Запасы, не оплаченные на отчетную дату - всего	5440	-	-	-
в том числе:				
5441				
Запасы, находящиеся в залоге по договору - всего	5445	-	-	-
в том числе:				
5446				



Руководитель Галеев Наиль Ринатович
(расшифровка подписи)

28 марта 2022 г.

5.2. Просроченная дебиторская задолженность


Наименование показателя	Код	На 31 декабря 2021 г.		На 31 декабря 2020 г.		На 31 декабря 2019 г.	
		учтенная по условиям договора	балансовая стоимость	учтенная по условиям договора	балансовая стоимость	учтенная по условиям договора	балансовая стоимость
Всего	5540	-	-	-	-	-	-
в том числе:							
расчеты с покупателями и заказчиками	5541	-	-	-	-	-	-
расчеты с поставщиками и заказчиками (в части авансовых платежей, предоплат)	5542	-	-	-	-	-	-
прочая	5543	-	-	-	-	-	-
	5544	-	-	-	-	-	-

5.3. Наличие и движение кредиторской задолженности

Наименование показателя	Код	Период	Остаток на начало года	Изменения за период				перевод из дебиторской в кредиторскую задолженность	перевод из кредиторской в дебиторскую задолженность	Остаток на конец периода
				поступление		выбыло				
				в результате хозяйственных операций (сумма долга по сделке, операции)	причитающиеся проценты, штрафы и иные начисления	погашение	списание на финансовый результат			
Долгосрочная кредиторская задолженность - всего	5551 5571	за 2021г. за 2020г.	- -	4 500 -	- -	- -	- -	- -	4 500 -	
в том числе:										
кредиты	5552	за 2021г.	-	-	-	-	-	-	-	
	5572	за 2020г.	-	-	-	-	-	-	-	
займы	5553	за 2021г.	-	4 500	-	-	-	-	4 500	
	5573	за 2020г.	-	-	-	-	-	-	-	
прочая	5554	за 2021г.	-	-	-	-	-	-	-	
	5574	за 2020г.	-	-	-	-	-	-	-	
	5555	за 2021г.	-	-	-	-	-	X	-	
	5575	за 2020г.	-	-	-	-	-	X	-	
Краткосрочная кредиторская задолженность - всего	5560 5580	за 2021г. за 2020г.	11 345 2 149	6 305 11 232	22 -	(4 299) (2 036)	- -	- -	13 373 11 345	
в том числе:										
расчеты с поставщиками и подрядчиками	5561	за 2021г.	11 345	5 531	-	(4 299)	-	-	12 577	
	5581	за 2020г.	2 149	11 232	-	(2 036)	-	-	11 345	
авансы полученные	5562	за 2021г.	-	582	-	-	-	-	582	
	5582	за 2020г.	-	-	-	-	-	-	-	
расчеты по налогам и взносам	5563	за 2021г.	-	102	-	-	-	-	102	
	5583	за 2020г.	-	-	-	-	-	-	-	
кредиты	5564	за 2021г.	-	-	-	-	-	-	-	
	5584	за 2020г.	-	-	-	-	-	-	-	
займы	5565	за 2021г.	-	-	22	-	-	-	22	
	5585	за 2020г.	-	-	-	-	-	-	-	
прочая	5566	за 2021г.	-	91	-	-	-	-	91	
	5586	за 2020г.	-	-	-	-	-	-	-	
	5567	за 2021г.	-	-	-	-	-	X	-	
	5587	за 2020г.	-	-	-	-	-	X	-	
Итого	5550 5570	за 2021г. за 2020г.	11 345 2 149	6 305 11 232	22 -	(4 299) (2 036)	- -	- -	13 373 11 345	

5.4. Просроченная кредиторская задолженность

Наименование показателя	Код	На 31 декабря 2021 г.	На 31 декабря 2020 г.	На 31 декабря 2019 г.
Всего	5590	-	-	-
в том числе:				
расчеты с поставщиками и подрядчиками	5591	-	-	-
расчеты с покупателями и заказчиками	5592	-	-	-
прочая задолженность	5593	-	-	-
	5594	-	-	-



Руководитель _____ Гареев Наиль Ринатович
(подпись) АНЬ * АНЬ * АНЬ (расшифровка подписи)

28 марта 2022 г.

6. Затраты на производство (расходы на продажу)*

Наименование показателя	Код	за 2021г.	за 2020г.
Материальные затраты	5610	2 110	-
Расходы на оплату труда	5620	1 280	931
Отчисления на социальные нужды	5630	306	235
Амортизация	5640	481	-
Прочие затраты	5650	50 403	18 856
Итого по элементам	5660	54 580	20 022
Фактическая себестоимость проданных товаров	5665	-	-
Изменение остатков (прирост [-]): незавершенного производства, готовой продукции и др.	5670	2 781	(17 790)
Изменение остатков (уменьшение [+]): незавершенного производства, готовой продукции и др.	5680	-	-
Итого расходы по обычным видам деятельности	5600	57 361	2 232

* - Для организаций, осуществляющих торговую деятельность добавлена строка 5665, учитывающая фактическую себестоимость товаров




Руководитель Галеев Наиль Ринатович
(расшифровка подписи)

28 марта 2022 г.

7. Оценочные обязательства

Наименование показателя	Код	Остаток на начало года	Признано	Погашено	Списано как избыточная сумма	Остаток на конец периода
Оценочные обязательства - всего	5700	144	109	(24)	(7)	222
в том числе:						
Оценочные обязательства на отпуска	5701	144	109	(24)	(7)	222



Руководитель Галеев Наиль Ринатович
(подпись) (расшифровка подписи)

28 марта 2022 г.

8. Обеспечения обязательств

Наименование показателя	Код	На 31 декабря 2021 г.	На 31 декабря 2020 г.	На 31 декабря 2019 г.
Полученные - всего	5800	-	-	-
в том числе:				
5801	5801	-	-	-
5810	5810	-	-	-
Выданные - всего				
в том числе:				
5811	5811	-	-	-




Руководитель Галеев Наиль Ринатович
(расшифровка подписи)

28 марта 2022 г.

9. Государственная помощь

Наименование показателя	Код	за 2021г.		за 2020г.	
		На начало года	Получено за год	Возвращено за год	На конец года
Получено бюджетных средств - всего	5900	-	-	-	-
в том числе:					
на текущие расходы	5901	-	-	-	-
на вложения во внеоборотные активы	5905	-	-	-	-
Бюджетные кредиты - всего					
за 2021г.	5910	-	-	-	-
за 2020г.	5920	-	-	-	-
в том числе:					
за 2021г.	5911	-	-	-	-
за 2020г.	5921	-	-	-	-



Руководитель Галиев Наиль Ринатович
(расшифровка подписи)

28 марта 2022