

АУДИТОРСКОЕ ЗАКЛЮЧЕНИЕ
независимого аудитора
о годовой бухгалтерской отчетности
Общества с ограниченной ответственностью
Специализированный Застройщик
«Горем-3»

за 2020 год

audit-profi97.ru
8(961)988-68-87
8(3852)77-65-91
audit-profi97@mail.ru
г.Барнаул, ул.Северо-Западная, 29



Общество с ограниченной ответственностью

«Аудит – Профи»

656037, Алтайский край, г. Барнаул, ул. Северо-Западная, д. 29

тел. 8 (3852) 77-65-91, 8-961-988-68-87

e-mail: audit-profi97@mail.ru ; сайт: audit-profi97.ru

Член в Саморегулируемой организации аудиторов Ассоциация «Содружество»,
ОРНЗ 11606064636

ИНН 2224039819; КПП 222101001; ОГРН 1022201510968

АУДИТОРСКОЕ ЗАКЛЮЧЕНИЕ НЕЗАВИСИМОГО АУДИТОРА

Участнику, иным пользователям
Общества с ограниченной ответственностью
Специализированный Застройщик
«Горем-3»

Мнение

Мы провели аудит прилагаемой годовой бухгалтерской отчетности Общества с ограниченной ответственностью Специализированный Застройщик «Горем-3», (ОГРН 1090411001658; адрес (место нахождения) 649000, Республика Алтай, город Горно-Алтайск, улица Чорос-Гуркина Г.И., д.4) состоящей из бухгалтерского баланса по состоянию на 31 декабря 2020 года, отчета о финансовых результатах за январь-декабрь 2020 г. и приложений к бухгалтерскому балансу и отчету о финансовых результатах, в том числе отчета об изменениях капитала за январь-декабрь 2020 г., отчета о движении денежных средств за январь-декабрь 2020 г., отчета о целевом использовании средств за январь-декабрь 2020 г., расчета стоимости чистых активов, пояснений к бухгалтерскому балансу и отчету о финансовых результатах за 2020 год.

По нашему мнению, прилагаемая годовая бухгалтерская отчетность отражает достоверно во всех существенных отношениях финансовое положение Общества с ограниченной ответственностью Специализированный Застройщик «Горем-3» по состоянию на 31 декабря 2020 года, финансовые результаты его деятельности и движение денежных средств за 2020 год в соответствии с правилами составления бухгалтерской отчетности, установленными в Российской Федерации.

Основание для выражения мнения

Мы провели аудит в соответствии с Международными стандартами аудита (МСА). Наша ответственность в соответствии с этими стандартами раскрыта в разделе «Ответственность аудитора за аудит годовой бухгалтерской отчетности» настоящего заключения. Мы являемся независимыми по отношению к аудируемому лицу в соответствии с Правилами независимости аудиторов и аудиторских организаций и Кодексом профессиональной этики аудиторов, соответствующими Международному кодексу этики профессиональных бухгалтеров (включая международные стандарты независимости), разработанному Советом по международным стандартам этики для профессиональных бухгалтеров, и нами выполнены

прочие иные обязанности в соответствии с этими требованиями профессиональной этики. Мы полагаем, что полученные нами аудиторские доказательства являются достаточными и надлежащими, чтобы служить основанием для выражения нашего мнения.

Ответственность руководства и лиц отвечающих за корпоративное управления аудируемого лица за годовую бухгалтерскую отчетность

Руководство несет ответственность за подготовку и достоверное представление указанной годовой бухгалтерской отчетности в соответствии с правилами составления годовой бухгалтерской отчетности, установленными в Российской Федерации, и за систему внутреннего контроля, которую руководство считает необходимой для подготовки годовой бухгалтерской отчетности, не содержащей существенных искажений вследствие недобросовестных действий или ошибок.

При подготовке годовой бухгалтерской отчетности руководство несет ответственность за оценку способности аудируемого лица продолжать непрерывно свою деятельность, за раскрытие в соответствующих случаях сведений, относящихся к непрерывности деятельности, и за составление отчетности на основе допущения о непрерывности деятельности, за исключением случаев, когда руководство намеревается ликвидировать аудируемое лицо, прекратить его деятельность или когда у него отсутствует какая-либо иная реальная альтернатива, кроме ликвидации или прекращения деятельности.

Лица, отвечающие за корпоративное управление, несут ответственность за надзор за подготовкой годовой бухгалтерской отчетности аудируемого лица.

Ответственность аудитора за аудит годовой бухгалтерской отчетности

Наша цель состоит в получении разумной уверенности в том, что годовая бухгалтерская отчетность не содержит существенных искажений вследствие недобросовестных действий или ошибок, и в составлении аудиторского заключения, содержащего наше мнение. Разумная уверенность представляет собой высокую степень уверенности, но не является гарантией того, что аудит, проведенный в соответствии с МСА, всегда выявляет существенные искажения при их наличии. Искажения могут быть результатом недобросовестных действий или ошибок и считаются существенными, если можно обоснованно предположить, что в отдельности или в совокупности они могут повлиять на экономические решения пользователей, принимаемые на основе этой годовой бухгалтерской отчетности.

В рамках аудита, проводимого в соответствии с МСА, мы применяем профессиональное суждение и сохраняем профессиональный скептицизм на протяжении всего аудита. Кроме того, мы:

а) выявляем и оцениваем риски существенного искажения годовой бухгалтерской отчетности вследствие недобросовестных действий или ошибок; разрабатываем и проводим аудиторские процедуры в ответ на эти риски; получаем аудиторские доказательства, являющиеся достаточными и надлежащими, чтобы служить основанием для выражения нашего мнения. Риск необнаружения существенного искажения в результате недобросовестных действий выше, чем риск необнаружения существенного искажения в результате ошибки, так как недобросовестные действия могут включать сговор, подлог, умышленный пропуск, искаженное представление информации или действия в обход системы внутреннего контроля;

б) получаем понимание системы внутреннего контроля, имеющей значение для аудита, с целью разработки аудиторских процедур, соответствующих обстоятельствам, но не с целью выражения мнения об эффективности системы внутреннего контроля аудируемого лица;

в) оцениваем надлежащий характер применяемой учетной политики, обоснованность оценочных значений, рассчитанных руководством аудируемого лица и соответствующего раскрытия информации;

г) делаем вывод о правомерности применения руководством аудируемого лица допущения о непрерывности деятельности, а на основании полученных аудиторских доказательств – вывод о том, имеется ли существенная неопределенность в связи с событиями или условиями, в результате которых могут возникнуть значительные сомнения в способности аудируемого лица продолжать непрерывно свою деятельность. Если мы приходим к выводу о наличии существенной неопределенности, мы должны привлечь внимание в нашем аудиторском заключении к соответствующему раскрытию информации в годовой бухгалтерской отчетности или, если такое раскрытие информации является ненадлежащим, модифицировать наше мнение. Наши выводы основаны на аудиторских доказательствах, полученных до даты нашего аудиторского заключения. Однако будущие события или условия могут привести к тому, что аудируемое лицо утратит способность продолжать непрерывно свою деятельность;

д) проводим оценку представления годовой бухгалтерской отчетности в целом, ее структуры и содержания, включая раскрытие информации, а также того, представляет ли годовая бухгалтерская отчетность лежащие в ее основе операции и события так, чтобы было обеспечено их достоверное представление.

Мы осуществляем информационное взаимодействие с руководством аудируемого лица и лицами отвечающими за корпоративное управление, доводя до их сведения, помимо прочего, информацию о запланированном объеме и сроках аудита, а также о существенных замечаниях по результатам аудита, в том числе о значительных недостатках системы внутреннего контроля, которые мы выявляем в процессе аудита.

Руководитель задания по аудиту,
по результатам которого составлено
аудиторское заключение

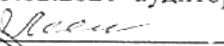


Г.Е. Лесных

Квалификационный аттестат аудитора № К 001313 от 29.07.1999
Член саморегулируемой организации аудиторов Ассоциации «Содружество»
ОРНЗ 21606091176, Свидетельство о членстве № 10195

Аудиторская организация: Общество с ограниченной ответственностью
«Аудит-Профи», ОГРН 1022201510968,
656037, Алтайский край, город Барнаул, улица Северо-Западная, дом 29,
Член Саморегулируемой организации аудиторов Ассоциации «Содружество».
ОРНЗ 11606064636

Представитель по доверенности № 3 от 15.02.2021 аудиторской организации
ООО «Аудит-Профи»



Г.Е. Лесных

«27» апреля 2021 года



Бухгалтерский баланс

на 31 декабря 2020 г.

	Форма по ОКУД	Коды		
		0710001		
	Дата (число, месяц, год)	31	12	2020
Организация ОБЩЕСТВО С ОГРАНИЧЕННОЙ ОТВЕТСТВЕННОСТЬЮ СПЕЦИАЛИЗИРОВАННЫЙ ЗАСТРОЙЩИК "ГОРЕМ-3"	по ОКПО	89423224		
Идентификационный номер налогоплательщика	ИНН	0411144305		
Вид экономической деятельности Деятельность заказчика-застройщика, генерального подрядчика	по ОКВЭД 2	71.12.2		
Организационно-правовая форма / форма собственности Общества с ограниченной ответственностью / Частная собственность	по ОКОПФ / ОКФС	12300	16	
Единица измерения: в тыс. рублей	по ОКЕИ	384		
Местонахождение (адрес) 649000, Алтай Респ, Горно-Алтайск г, Чорос-Гуркина Г.И. ул, д. № 4				

Бухгалтерская отчетность подлежит обязательному аудиту ДА НЕТ

Наименование аудиторской организации/фамилия, имя, отчество (при наличии) индивидуального аудитора
ООО «Аудит-Профи»


Идентификационный номер налогоплательщика аудиторской организации/индивидуального аудитора	ИНН	2224039819
Основной государственный регистрационный номер аудиторской организации/индивидуального аудитора	ОГРН/ ОГРНИП	1022201510968

Пояснения	Наименование показателя	Код	На 31 декабря 2020 г.	На 31 декабря 2019 г.	На 31 декабря 2018 г.
	АКТИВ				
	I. ВНЕОБОРОТНЫЕ АКТИВЫ				
	Нематериальные активы	1110	-	-	-
	Результаты исследований и разработок	1120	-	-	-
	Нематериальные поисковые активы	1130	-	-	-
	Материальные поисковые активы	1140	-	-	-
	Основные средства	1150	9 366	2 562	17 069
	Доходные вложения в материальные ценности	1160	-	-	-
	Финансовые вложения	1170	3	3	-
	Отложенные налоговые активы	1180	-	-	-
	Прочие внеоборотные активы	1190	131 211	131 475	134 110
	в том числе:				
	незавершенные капитальные вложения	1191	131 211	131 475	134 110
	Итого по разделу I	1100	140 580	134 040	151 179
	II. ОБОРОТНЫЕ АКТИВЫ				
	Запасы	1210	14 001	104 611	82 753
	Налог на добавленную стоимость по приобретенным ценностям	1220	2 007	322	-
	Дебиторская задолженность	1230	169 527	49 692	17 691
	в том числе:				
	задолженность участников по договорам долевого участия в строительстве	1231	133 952	17 523	2 007
	Финансовые вложения (за исключением денежных эквивалентов)	1240	-	-	-
	Денежные средства и денежные эквиваленты	1250	135 889	50 675	44 232
	Прочие оборотные активы	1260	-	-	-
	Итого по разделу II	1200	321 424	205 301	144 676
	БАЛАНС	1600	462 004	339 340	295 855

Подтверждено аудитором
ООО "Аудит-Профи"

Пояснения	Наименование показателя	Код	На 31 декабря 2020 г.	На 31 декабря 2019 г.	На 31 декабря 2018 г.
	ПАССИВ				
	III. КАПИТАЛ И РЕЗЕРВЫ				
	Уставный капитал (складочный капитал, уставный фонд, вклады товарищей)	1310	40 000	40 000	40 000
	Собственные акции, выкупленные у акционеров	1320	-	-	-
	Переоценка внеоборотных активов	1340	-	-	-
	Добавочный капитал (без переоценки)	1350	-	-	-
	Резервный капитал	1360	-	-	-
	Нераспределенная прибыль (непокрытый убыток)	1370	245 672	153 384	149 412
	Итого по разделу III	1300	285 672	193 384	189 412
	IV. ДОЛГОСРОЧНЫЕ ОБЯЗАТЕЛЬСТВА				
	Заемные средства	1410	-	-	-
	Отложенные налоговые обязательства	1420	-	-	-
	Оценочные обязательства	1430	-	-	-
	Прочие обязательства	1450	-	-	-
	Итого по разделу IV	1400	-	-	-
	V. КРАТКОСРОЧНЫЕ ОБЯЗАТЕЛЬСТВА				
	Заемные средства	1510	2 350	5 146	-
	Кредиторская задолженность	1520	40 030	96 301	84 666
	Доходы будущих периодов	1530	-	-	-
	Оценочные обязательства	1540	-	-	-
	Прочие обязательства	1550	133 952	44 509	21 777
	в том числе: обязательства перед участниками долевого строительства	1551	133 952	44 509	21 777
	Итого по разделу V	1500	176 332	145 956	106 443
	БАЛАНС	1700	462 004	339 340	295 855

Руководитель



Журавлев Геннадий
Михайлович
(расшифровка подписи)

15 марта 2021 г.



Подтверждено аудитором
ООО "Аудит-Профи"

Отчет о финансовых результатах

за Январь - Декабрь 2020 г.

Организация ОБЩЕСТВО С ОГРАНИЧЕННОЙ ОТВЕТСТВЕННОСТЬЮ СПЕЦИАЛИЗИРОВАННЫЙ ЗАСТРОЙЩИК "ГОРЕМ-3" по ОКПО
 Идентификационный номер налогоплательщика _____ ИНН
 Вид экономической деятельности Деятельность заказчика-застройщика, генерального подрядчика по ОКВЭД 2
 Организационно-правовая форма / форма собственности Общества с ограниченной ответственностью / Частная собственность по ОКОПФ / ОКФС
 Единица измерения: в тыс. рублей по ОКЕИ


Коды		
0710002		
31	12	2020
89423224		
0411144305		
71.12.2		
12300	16	
384		

Пояснения	Наименование показателя	Код	За Январь - Декабрь 2020 г.	За Январь - Декабрь 2019 г.
	Выручка	2110	254 385	233 331
	Себестоимость продаж	2120	(169 155)	(207 212)
	Валовая прибыль (убыток)	2100	85 230	26 119
	Коммерческие расходы	2210	-	-
	Управленческие расходы	2220	-	-
	Прибыль (убыток) от продаж	2200	85 230	26 119
	Доходы от участия в других организациях	2310	-	-
	Проценты к получению	2320	-	-
	Проценты к уплате	2330	-	-
	Прочие доходы	2340	39 232	2 564
	Прочие расходы	2350	(8 941)	(19 934)
	Прибыль (убыток) до налогообложения	2300	115 521	8 749
	Налог на прибыль	2410	(23 339)	(4 776)
	в том числе:			
	текущий налог на прибыль	2411	(23 529)	(4 776)
	отложенный налог на прибыль	2412	-	-
	Прочее	2460	-	-
	Чистая прибыль (убыток)	2400	92 182	3 973

Подтверждено аудитором
ООО "Аудит-Профи"

Пояснения	Наименование показателя	Код	За Январь - Декабрь 2020 г.	За Январь - Декабрь 2019 г.
	СПРАВОЧНО			
	Результат от переоценки внеоборотных активов, не включаемый в чистую прибыль (убыток) периода	2510	-	-
	Результат от прочих операций, не включаемый в чистую прибыль (убыток) периода	2520	-	-
	Налог на прибыль от операций, результат которых не включается в чистую прибыль (убыток) периода	2530	-	-
	Совокупный финансовый результат периода	2500	92 182	3 973
	Базовая прибыль (убыток) на акцию	2900	-	-
	Разводненная прибыль (убыток) на акцию	2910	-	-

Руководитель



(подпись)

**Журавлев Геннадий
Михайлович**
(расшифровка подписи)



15 марта 2021 г.

Подтверждено аудитором
ООО "Аудит-Профи"

Отчет об изменениях капитала
за Январь - Декабрь 2020 г.

Коды	
0710004	
31	12 2020
89423224	
0411144305	
71.12.2	
12300	16
384	

Форма по ОКУД
Дата (число, месяц, год)
по ОКПО
ИНН
по ОКВЭД 2
по ОКОПФ / ОКФС
по ОКЕИ

**ОБЩЕСТВО С ОГРАНИЧЕННОЙ ОТВЕТСТВЕННОСТЬЮ
СПЕЦИАЛИЗИРОВАННЫЙ ЗАСТРОЙЩИК "ГОРЕМ-3"**

Идентификационный номер налогоплательщика

Вид экономической деятельности
Деятельность заказчика-застройщика, генерального подрядчика

Организационно-правовая форма / форма собственности

Общества с ограниченной ответственностью / Частная собственность

Единица измерения: в тыс. рублей

1. Движение капитала

Наименование показателя	Код	Уставный капитал	Собственные акции, выкупленные у акционеров	Добавочный капитал	Резервный капитал	Нераспределенная прибыль (непокрытый убыток)	Итого
Величина капитала на 31 декабря 2018 г.	3100	40 000	-	-	-	149 412	189 412
Увеличение капитала - всего: в том числе:	3210	-	-	-	-	3 972	3 972
чистая прибыль	3211	X	X	X	X	3 972	3 972
переоценка имущества	3212	X	X	X	X	-	-
доходы, относящиеся непосредственно на увеличение капитала	3213	X	X	X	X	-	-
дополнительный выпуск акций	3214	-	-	-	X	-	-
увеличение номинальной стоимости акций	3215	-	-	-	X	-	-
реорганизация юридического лица	3216	-	-	-	-	-	-
Уменьшение капитала - всего:	3220	-	-	-	-	-	-
в том числе:							
убыток	3221	X	X	X	X	-	-
переоценка имущества	3222	X	X	-	X	-	-
расходы, относящиеся непосредственно на уменьшение капитала	3223	X	X	-	X	-	-
уменьшение номинальной стоимости акций	3224	-	-	-	X	-	-
уменьшение количества акций	3225	-	-	-	X	-	-
реорганизация юридического лица	3226	-	-	-	-	-	-
Дивиденды	3227	X	X	X	X	-	-

Наименование показателя	Код	Уставный капитал	Собственные акции, выкупленные у акционеров	Добавочный капитал	Резервный капитал	Нераспределенная прибыль (непокрытый убыток)	Итого
Изменение добавочного капитала	3230	X	X	-	-	-	X
Изменение резервного капитала	3240	X	X	X	-	-	X
Величина капитала на 31 декабря 2019 г.	3200	40 000	-	-	-	153 384	193 384
Увеличение капитала - всего:	3310	-	-	-	-	92 287	92 287
в том числе:							
чистая прибыль	3311	X	X	X	X	92 287	92 287
переоценка имущества	3312	X	X	-	X	-	-
доходы, относящиеся непосредственно на увеличение капитала	3313	X	X	-	X	-	-
дополнительный выпуск акций	3314	-	-	-	X	X	-
увеличение номинальной стоимости акций	3315	-	-	-	X	-	X
реорганизация юридического лица	3316	-	-	-	-	-	-
Уменьшение капитала - всего:	3320	-	-	-	-	-	-
в том числе:							
убыток	3321	X	X	X	X	-	-
переоценка имущества	3322	X	X	-	X	-	-
расходы, относящиеся непосредственно на уменьшение капитала	3323	X	X	-	X	-	-
уменьшение номинальной стоимости акций	3324	-	-	-	X	-	-
уменьшение количества акций	3325	-	-	-	X	-	-
реорганизация юридического лица	3326	-	-	-	-	-	-
дивиденды	3327	X	X	X	X	-	-
Изменение добавочного капитала	3330	X	X	-	-	-	X
Изменение резервного капитала	3340	X	X	X	-	-	X
Величина капитала на 31 декабря 2020 г.	3300	40 000	-	-	-	245 672	285 672

2. Корректировки в связи с изменением учетной политики и исправлением ошибок

Наименование показателя	Код	На 31 декабря 2018 г.	Изменения капитала за 2019 г.		На 31 декабря 2019 г.
			за счет чистой прибыли (убытка)	за счет иных факторов	
Капитал - всего					
До корректировок	3400	189 412	3 972	-	193 384
корректировка в связи с:					
изменением учетной политики	3410	-	-	-	-
исправлением ошибок	3420	-	-	-	-
после корректировок	3500	189 412	3 972	-	193 384
в том числе:					
нераспределенная прибыль (непокрытый убыток):					
До корректировок	3401	149 412	3 972	-	153 384
корректировка в связи с:					
изменением учетной политики	3411	-	-	-	-
исправлением ошибок	3421	-	-	-	-
после корректировок	3501	149 412	3 972	-	153 384
по другим статьям капитала					
До корректировок	3402	40 000	-	-	40 000
корректировка в связи с:					
изменением учетной политики	3412	-	-	-	-
исправлением ошибок	3422	-	-	-	-
после корректировок	3502	40 000	-	-	40 000

3. Чистые активы

Наименование показателя	Код	На 31 декабря 2020 г.	На 31 декабря 2019 г.	На 31 декабря 2018 г.
Чистые активы	3600	285 672	193 384	189 412



Руководитель  (подпись)
 Журавлев Геннадий Михайлович (расшифровка подписи)

15 марта 2021 г.

**Отчет о движении денежных средств
за Январь - Декабрь 2020 г.**

		Коды		
		0710005		
		31	12	2020
		89423224		
		0411144305		
		71.12.2		
		12300	16	
		384		
Организация	ОБЩЕСТВО С ОГРАНИЧЕННОЙ ОТВЕТСТВЕННОСТЬЮ СПЕЦИАЛИЗИРОВАННЫЙ ЗАСТРОЙЩИК "ГОРЕМ-3"	Форма по ОКУД		
Идентификационный номер налогоплательщика		Дата (число, месяц, год)		
Вид экономической деятельности	Деятельность заказчика-застройщика, генерального подрядчика	по ОКПО		
Организационно-правовая форма / форма собственности	Общества с ограниченной ответственностью / Частная собственность	ИНН		
Общества с ограниченной ответственностью		по ОКВЭД 2		
Единица измерения:	в тыс. рублей	по ОКОПФ / ОКФС		
		по ОКЕИ		

Наименование показателя	Код	За Январь - Декабрь 2020 г.	За Январь - Декабрь 2019 г.
Денежные потоки от текущих операций			
Поступления - всего	4110	390 400	273 566
в том числе:			
от продажи продукции, товаров, работ и услуг	4111	205 684	213 425
арендных платежей, лицензионных платежей, роялти, комиссионных и иных аналогичных платежей	4112	-	-
от перепродажи финансовых вложений	4113	-	-
от участников долевого строительства	4114	182 884	59 276
прочие поступления	4119	1 832	865
Платежи - всего	4120	(304 456)	(274 716)
в том числе:			
поставщикам (подрядчикам) за сырье, материалы, работы, услуги	4121	(263 865)	(251 644)
в связи с оплатой труда работников	4122	(6 490)	(5 396)
процентов по долговым обязательствам	4123	-	-
налога на прибыль организаций	4124	(20 643)	(6 721)
участникам долевого строительства	4125	(1 132)	(51)
прочие платежи	4129	(12 326)	(10 904)
Сальдо денежных потоков от текущих операций	4100	85 944	(1 150)
Денежные потоки от инвестиционных операций			
Поступления - всего	4210	2 913	2 448
в том числе:			
от продажи внеоборотных активов (кроме финансовых вложений)	4211	-	-
от продажи акций других организаций (долей участия)	4212	-	-
от возврата предоставленных займов, от продажи долговых ценных бумаг (прав требования денежных средств к другим лицам)	4213	-	-
дивидендов, процентов по долговым финансовым вложениям и аналогичных поступлений от долевого участия в других организациях	4214	2 913	2 448
	4215	-	-
прочие поступления	4219	-	-
Платежи - всего	4220	(44)	-
в том числе:			
в связи с приобретением, созданием, модернизацией, реконструкцией и подготовкой к использованию внеоборотных активов	4221	-	-
в связи с приобретением акций других организаций (долей участия)	4222	-	-
в связи с приобретением долговых ценных бумаг (прав требования денежных средств к другим лицам), предоставление займов другим лицам	4223	(44)	-
процентов по долговым обязательствам, включаемым в стоимость инвестиционного актива	4224	-	-
	4225	-	-
прочие платежи	4229	-	-
Сальдо денежных потоков от инвестиционных операций	4200	2 869	2 448

Наименование показателя	Код	За Январь - Декабрь 2020 г.	За Январь - Декабрь 2019 г.
Денежные потоки от финансовых операций			
Поступления - всего	4310	14 000	24 000
в том числе:			
получение кредитов и займов	4311	14 000	24 000
денежных вкладов собственников (участников)	4312	-	-
от выпуска акций, увеличения долей участия	4313	-	-
от выпуска облигаций, векселей и других долговых ценных бумаг и др.	4314	-	-
	4315	-	-
прочие поступления	4319	-	-
Платежи - всего	4320	(16 796)	(18 854)
в том числе:			
собственникам (участникам) в связи с выкупом у них акций (долей участия) организации или их выходом из состава участников	4321	-	-
на уплату дивидендов и иных платежей по распределению прибыли в пользу собственников (участников)	4322	-	-
в связи с погашением (выкупом) векселей и других долговых ценных бумаг, возврат кредитов и займов	4323	(16 796)	(18 854)
	4324	-	-
прочие платежи	4329	-	-
Сальдо денежных потоков от финансовых операций	4300	(2 796)	5 146
Сальдо денежных потоков за отчетный период	4400	86 017	6 444
Остаток денежных средств и денежных эквивалентов на начало отчетного периода	4450	50 675	44 232
Остаток денежных средств и денежных эквивалентов на конец отчетного периода	4500	135 889	50 676
Величина влияния изменений курса иностранной валюты по отношению к рублю	4490	(803)	-

Руководитель



(подпись)

Журавлев Геннадий
Михайлович
(расшифровка подписи)

15 марта 2021 г.



Подтверждено аудитором
ООО "Аудит-Профи"

14

**Отчет о целевом использовании средств
за Январь - Декабрь 2020 г.**

Организация	ОБЩЕСТВО С ОГРАНИЧЕННОЙ ОТВЕТСТВЕННОСТЬЮ СПЕЦИАЛИЗИРОВАННЫЙ ЗАСТРОЙЩИК "ГОРЕМ-3"	Форма по ОКУД	Коды 0710003		
Идентификационный номер налогоплательщика		Дата (год, месяц, число)	2020	12	31
Вид экономической деятельности	Деятельность заказчика-застройщика, генерального подрядчика	по ОКПО	89423224		
Организационно-правовая форма / форма собственности	Общества с ограниченной ответственностью / Частная собственность	ИНН	0411144305		
Единица измерения:	в тыс. рублей	по ОКВЭД 2	71.12.2		
		по ОКОПФ / ОКФС	12300	16	
		по ОКЕИ	384		

Пояснения	Наименование показателя	Код	За Январь - Декабрь 2020 г.	За Январь - Декабрь 2019 г.
	Остаток средств на начало отчетного года	6100	308	-
	Поступило средств			
	Вступительные взносы	6210	-	-
	Членские взносы	6215	-	-
	Целевые взносы	6220	182 909	59 276
	Добровольные имущественные взносы и пожертвования	6230	-	-
	Прибыль от приносящей доход деятельности	6240	-	-
	Прочие	6250	-	-
	Всего поступило средств	6200	182 909	59 276
	Использовано средств			
	Расходы на целевые мероприятия	6310	-	-
	в том числе:			
	социальная и благотворительная помощь	6311	-	-
	проведение конференций, совещаний, семинаров и т.п.	6312	-	-
	иные мероприятия	6313	-	-
	Расходы на содержание аппарата управления	6320	-	-
	в том числе:			
	расходы, связанные с оплатой труда (включая начисления)	6321	-	-
	выплаты, не связанные с оплатой труда	6322	-	-
	расходы на служебные командировки и деловые поездки	6323	-	-
	содержание помещений, зданий, автомобильного транспорта и иного имущества (кроме ремонта)	6324	-	-
	ремонт основных средств и иного имущества	6325	-	-
	прочие	6326	-	-
	Приобретение основных средств, инвентаря и иного имущества	6330	-	-
	Прочие	6350	(183 217)	(58 968)
	Всего использовано средств	6300	(183 217)	(58 968)
	Остаток средств на конец отчетного года	6400	-	308

Руководитель



(подпись)

**Журавлев Геннадий
Михайлович**
(расшифровка подписи)



15 марта 2021 г.

Подтверждено аудитором
ООО "Аудит-Профи"

Расчет стоимости чистых активов

**ОБЩЕСТВО С ОГРАНИЧЕННОЙ ОТВЕТСТВЕННОСТЬЮ СПЕЦИАЛИЗИРОВАННЫЙ ЗАСТРОЙЩИК
"ГОРЕМ-3"**

(наименование организации)

Наименование показателя	Код строки бухгалтерского баланса	На 31 декабря 2020 г.	На 31 декабря 2019 г.	На 31 декабря 2018 г.
Активы				
Нематериальные активы	1110	-	-	-
Результаты исследований и разработок	1120	-	-	-
Нематериальные поисковые активы	1130	-	-	-
Материальные поисковые активы	1140	-	-	-
Основные средства	1150	9 366	2 562	17 069
Доходные вложения в материальные ценности	1160	-	-	-
Финансовые вложения долгосрочные	1170	3	3	-
Отложенные налоговые активы	1180	-	-	-
Прочие внеоборотные активы	1190	131 211	131 475	134 110
Запасы	1210	14 001	104 611	82 753
Налог на добавленную стоимость по приобретенным ценностям	1220	2 007	322	-
Дебиторская задолженность*	1230	169 527	49 692	17 691
Финансовые вложения краткосрочные	1240	-	-	-
Денежные средства и денежные эквиваленты	1250	135 889	50 675	44 232
Прочие оборотные активы	1260	-	-	-
ИТОГО активы	-	462 004	339 340	295 855
Пассивы				
Заемные средства долгосрочные	1410	-	-	-
Отложенные налоговые обязательства	1420	-	-	-
Оценочные обязательства долгосрочные	1430	-	-	-
Прочие обязательства долгосрочные	1450	-	-	-
Заемные средства краткосрочные	1510	2 350	5 146	-
Кредиторская задолженность	1520	40 030	96 301	84 666
Оценочные обязательства краткосрочные	1540	-	-	-
Прочие обязательства краткосрочные	1550	133 952	44 509	21 777
ИТОГО пассивы	-	176 332	145 956	106 443
Стоимость чистых активов	-	285 672	193 384	189 412

* - За исключением задолженности участников (учредителей) по взносам в уставный капитал.

**Пояснения к бухгалтерскому балансу
и отчету о финансовых результатах (тыс. руб.)
ООО "ГОРЕМ-3" за январь-декабрь 2020 года**

1. Нематериальные активы и расходы на научно-исследовательские, опытно-конструкторские и технологические работы (НИОКР)

1.1. Наличие и движение нематериальных активов

с.1

Наименование показателя	Код	Период	На начало года		Изменения за период						На конец периода			
			первоначальная стоимость	накопленная амортизация и убытки от обесценения	Поступило	Выбыло		начислено амортизации	Убыток от обесценения	Переоценка		первоначальная стоимость	накопленная амортизация и убытки от обесценения	
						первоначальная стоимость	накопленная амортизация и убытки от обесценения			Первоначальная стоимость	Накопленная амортизация			
Нематериальные активы - всего	5100	за 2020г.	-	-	-	-	-	-	-	-	-	-	-	-
В том числе:	5110	за 2019г.	-	-	-	-	-	-	-	-	-	-	-	-
	5101	за 2020г.	-	-	-	-	-	-	-	-	-	-	-	-
	5111	за 2019г.	-	-	-	-	-	-	-	-	-	-	-	-

1.2. Первоначальная стоимость нематериальных активов, созданных самой организацией

Наименование показателя	Код		На 31 декабря 2019 г.	На 31 декабря 2018 г.
	5120	5121	-	-
Всего			-	-
В том числе:			-	-

1.3. Нематериальные активы с полностью погашенной стоимостью

Наименование показателя	Код	На 31 декабря 2020 г.	На 31 декабря 2019 г.	На 31 декабря 2018 г.
Всего	5130	-	-	-
в том числе:	5131	-	-	-

1.4. Наличие и движение результатов НИОКР

Наименование показателя	Код	Период	На начало года		Поступило	Изменения за период		На конец периода	
			первоначальная стоимость	часть стоимости, списанной на расходы		первоначальная стоимость	часть стоимости, списанной на расходы за период	первоначальная стоимость	часть стоимости, списанной на расходы
НИОКР - всего	5140	за 2020г.	-	-	-	-	-	-	-
	5150	за 2019г.	-	-	-	-	-	-	-
в том числе:	5141	за 2020г.	-	-	-	-	-	-	-
	5151	за 2019г.	-	-	-	-	-	-	-

1.5. Незаконченные и неоформленные НИОКР и незаконченные операции по приобретению нематериальных активов

Наименование показателя	Код	Период	На начало года	Изменения за период			На конец периода
				затраты за период	списано затрат как не давших положительного результата	принято к учету в качестве нематериальных активов или НИОКР	
Затраты по незаконченным исследованиям и разработкам - всего в том числе:	5160	за 2020г.	-	-	-	-	
	5170	за 2019г.	-	-	-	-	
незаконченные операции по приобретению нематериальных активов - всего в том числе:	5161	за 2020г.	-	-	-	-	
	5171	за 2019г.	-	-	-	-	
	5180	за 2020г.	-	-	-	-	
	5190	за 2019г.	-	-	-	-	
	5181	за 2020г.	-	-	-	-	
	5191	за 2019г.	-	-	-	-	



Руководитель _____
(подпись)

Журавлев Геннадий
Михайлович
(расшифровка подписи)

15 марта 2021 г.

2. Основные средства
2.1. Наличие и движение основных средств

Наименование показателя	Код	Период	На начало года		Изменения за период					На конец периода		
			первоначальная стоимость	накопленная амортизация	Поступило	Выбыло объектов		начислено амортизации	Переоценка			
						первоначальная стоимость	накопленная амортизация		Первоначальная стоимость	Накопленная амортизация		
Основные средства (без учета доходных вложений в материальные ценности) - всего	5200	за 2020г.	16 186	(13 624)	9 151	(5 176)	3 946	(1 119)	-	-	20 162	(10 797)
	5210	за 2019г.	31 350	(14 280)	354	(15 517)	1 805	(1 149)	-	-	16 186	(13 624)
Транспортные средства	5201	за 2020г.	8 270	(7 690)	1 047	-	-	(433)	-	-	9 317	(8 123)
	5211	за 2019г.	8 270	(7 343)	-	-	-	(348)	-	-	8 270	(7 690)
Сооружения	5202	за 2020г.	2 330	(1 395)	8 104	(1 189)	283	(316)	-	-	9 245	(1 427)
	5212	за 2019г.	2 330	(1 355)	-	-	-	(40)	-	-	2 330	(1 395)
Машины и оборудование (кроме офисного)	5203	за 2020г.	929	(921)	-	-	-	(8)	-	-	929	(929)
	5213	за 2019г.	929	(907)	-	-	-	(14)	-	-	929	(921)
Земельные участки	5204	за 2020г.	404	-	-	(50)	-	-	-	-	354	-
	5214	за 2019г.	50	-	354	-	-	-	-	-	404	-
Здания	5205	за 2020г.	3 936	(3 311)	-	(3 936)	3 663	(353)	-	-	-	-
	5215	за 2019г.	19 453	(4 386)	-	(15 517)	1 805	(728)	-	-	3 936	(3 311)
Учтено в составе доходных вложений в материальные ценности - всего	5220	за 2020г.	-	-	-	-	-	-	-	-	-	-
	5230	за 2019г.	-	-	-	-	-	-	-	-	-	-
в том числе:	5221	за 2020г.	-	-	-	-	-	-	-	-	-	-
	5231	за 2019г.	-	-	-	-	-	-	-	-	-	-

2.2. Незавершенные капитальные вложения

Наименование показателя	Код	Период	На начало года	Изменения за период			На конец периода
				затраты за период	списано	принято к учету в качестве основных средств или увеличена стоимость	
Незавершенное строительство и незаконченные операции по приобретению, модернизации и т.п. основных средств - всего	5240	за 2020г.	131 475	221 422	(212 534)	(9 151)	131 211
	5250	за 2019г.	134 110	260 697	(262 978)	(354)	131 475
в том числе:							
	Строительная 4		15 849	28 598	-	-	44 447
Красногвардейская	5251	за 2019г.	-	15 849	-	-	15 849
	5242	за 2020г.	2	-	-	-	2
Деповская 46	5252	за 2019г.	2	-	-	-	2
	5243	за 2020г.	108 946	103 588	212 534	-	-
Партизанская 11	5253	за 2019г.	13 055	95 891	-	-	108 946
	5244	за 2020г.	454	70 347	-	-	70 802
Титова	5254	за 2019г.	-	454	-	-	454
	5245	за 2020г.	707	5 151	-	-	5 858
Деповская 62	5255	за 2019г.	-	707	-	-	707
	5246	за 2020г.	5 516	2 588	-	(8 104)	-
Высоковольтная 9	5256	за 2019г.	3	5 513	-	-	5 516
	5247	за 2020г.	-	10 055	-	-	10 055
Барнаульская 21	5257	за 2019г.	-	-	-	-	-
	5248	за 2020г.	-	47	-	-	47
Автомобиль KIA RIOFB;1.6L GAS AT SILVER (RHM) VIN Z94C251BBLR111760	5258	за 2019г.	-	-	-	-	-
	5249	за 2020г.	-	1 047	-	(1 047)	-
Деповская 36	5259	за 2019г.	-	-	-	-	-
		за 2020г.	-	-	-	-	-
Деповская 52 дом № 4		за 2019г.	10 572	86 192	96 765	-	-
		за 2020г.	-	-	-	-	-
Земельный участок Высоковольтная 9, 22:69:020404:38; 880 кв.м для размещения здания гаража		за 2019г.	110 477	55 737	166 214	-	-
		за 2020г.	-	-	-	-	-
		за 2019г.	-	-	(354)	(354)	-

2.3. Изменение стоимости основных средств в результате достройки, дооборудования, реконструкции и частичной ликвидации

Наименование показателя	Код	за 2020г.	за 2019г.
Увеличение стоимости объектов основных средств в результате достройки, дооборудования, реконструкции - всего	5260	-	-
в том числе:			
Уменьшение стоимости объектов основных средств в результате частичной ликвидации - всего:	5261	-	-
	5270	-	-

В ТОМ ЧИСЛЕ:	5271	-	.
--------------	------	---	---

2.4. Иное использование основных средств

Наименование показателя	Код	На 31 декабря 2020 г.	На 31 декабря 2019 г.	На 31 декабря 2018 г.
Переданные в аренду основные средства, числящиеся на балансе	5280	-	-	-
Переданные в аренду основные средства, числящиеся за балансом	5281	-	-	-
Полученные в аренду основные средства, числящиеся на балансе	5282	-	-	-
Полученные в аренду основные средства, числящиеся за балансом	5283	24 957	24 957	24 957
Объекты недвижимости, принятые в эксплуатацию и фактически используемые, находящиеся в процессе государственной регистрации	5284	-	-	-
Основные средства, переведенные на консервацию	5285	-	-	-
Иное использование основных средств (заполн. и др.)	5286	-	-	-
	5287	-	-	-



Руководитель

Журавлев Геннадий

Михайлович

(расшифровка подписи)

15 марта 2021 г.




3. Финансовые вложения
3.1. Наличие и движение финансовых вложений

Наименование показателя	Код	Период	На начало года		Изменения за период					На конец периода		
			первоначальная стоимость	накопленная корректировка	Поступило	выбыло (погашено)		начисление процентов (включая доведение первоначальной стоимости до номинальной)	Текущей рыночной стоимости (убытков от обесценения)	первоначальная стоимость	накопленная корректировка	
						первоначальная стоимость	накопленная корректировка					
Долгосрочные - всего	5301	за 2020г.	-	-	-	-	-	-	-	-	-	-
	5311	за 2019г.	-	-	-	-	-	-	-	-	-	-
в том числе:												
	5302	за 2020г.	-	-	-	-	-	-	-	-	-	-
	5312	за 2019г.	-	-	-	-	-	-	-	-	-	-
Краткосрочные - всего	5305	за 2020г.	-	-	-	-	-	-	-	-	-	-
	5315	за 2019г.	-	-	-	-	-	-	-	-	-	-
в том числе:												
	5306	за 2020г.	-	-	-	-	-	-	-	-	-	-
	5316	за 2019г.	-	-	-	-	-	-	-	-	-	-
Финансовых вложений - итого	5300	за 2020г.	-	-	-	-	-	-	-	-	-	-
	5310	за 2019г.	-	-	-	-	-	-	-	-	-	-

3.2. Иное использование финансовых вложений

Наименование показателя	Код	На 31 декабря 2020 г.	На 31 декабря 2019 г.	На 31 декабря 2018 г.
Финансовые вложения, находящиеся в залоге - всего	5320	-	-	-
в том числе:				
5321				
Финансовые вложения, переданные третьим лицам (кроме продажи) - всего	5325	-	-	-
в том числе:				
5326				
Иное использование финансовых вложений	5329	-	-	-



Руководитель

Журавлев Геннадий
Михайлович

(расшифровка подписи)

15 марта 2021 г.

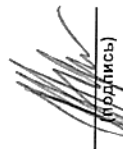


4. Запасы
4.1. Наличие и движение запасов

Наименование показателя	Код	Период	На начало года		Изменения за период						На конец периода	
			себе-стоимость	величина резерва под снижение стоимости	поступления и затраты	выбыло		резерв под снижение стоимости	убытков от снижения стоимости	оборот запасов между их группами (видами)	себе-стоимость	величина резерва под снижение стоимости
						себе-стоимость	резерв под снижение стоимости					
Запасы - всего	5400	за 2020г.	104 611	-	144 863	(235 473)	-	-	-	-	14 001	-
	5420	за 2019г.	82 753	-	329 558	(307 700)	-	-	X	X	104 611	-
в том числе:												
Сырье, материалы и другие аналогичные ценности	5401	за 2020г.	1 399	-	64 551	(64 100)	-	-	-	57 764	1 849	-
	5421	за 2019г.	15 603	-	76 625	(90 829)	-	-	-	84 050	1 399	-
Готовая продукция	5402	за 2020г.	101 662	-	57 407	(148 468)	-	-	-	178	10 601	-
	5422	за 2019г.	65 600	-	222 357	(186 295)	-	-	-	1 755	101 662	-
Товары для перепродажи	5403	за 2020г.	1 550	-	-	-	-	-	-	-	1 550	-
	5423	за 2019г.	1 550	-	-	-	-	-	-	-	1 550	-
Товары и готовая продукция отгруженные	5404	за 2020г.	-	-	-	-	-	-	-	-	-	-
	5424	за 2019г.	-	-	-	-	-	-	-	-	-	-
Затраты в незавершенном производстве	5405	за 2020г.	-	-	22 905	(22 905)	-	-	-	-	-	-
	5425	за 2019г.	-	-	30 576	(30 576)	-	-	-	-	-	-
Прочие запасы и затраты	5406	за 2020г.	-	-	-	-	-	-	-	-	-	-
	5426	за 2019г.	-	-	-	-	-	-	-	-	-	-
Расходы будущих периодов (для объектов аналитического учета, которые в балансе отражаются в составе «Запасов»)	5407	за 2020г.	-	-	-	-	-	-	-	-	-	-
	5427	за 2019г.	-	-	-	-	-	-	-	-	-	-
	5408	за 2020г.	-	-	-	-	-	-	-	-	-	-
	5428	за 2019г.	-	-	-	-	-	-	-	-	-	-

4.2. Запасы в залоге

Наименование показателя	Код	На 31 декабря 2020 г.	На 31 декабря 2019 г.	На 31 декабря 2018 г.
Запасы, не оплаченные на отчетную дату - всего	5440	-	-	-
в том числе:				
Запасы, находящиеся в залоге по договору - всего	5441	-	-	-
в том числе:	5445	-	-	-
	5446	-	-	-


(подпись)

Журавлев Геннадий
Михайлович
(расшифровка подписи)

Руководитель

15 марта 2021 г.



5. Дебиторская и кредиторская задолженность
5.1. Наличие и движение дебиторской задолженности

Наименование показателя	Код	Период	На начало года		Изменения за период						На конец периода						
			учтенная по условиям договора	величина резерва по сомнительным долгам	в результате хозяйственных операций (сумма долга по сделке, операции)	причитающиеся проценты, штрафы и иные начисления	погашение	списание на финансовый результат	восстановление резерва	перевод из долгосрочную задолженность	перевод из дебиторской в кредиторскую задолженность	перевод из кредиторской в дебиторскую задолженность	учтенная по условиям договора	величина резерва по сомнительным долгам			
															выбыло		
Долгосрочная дебиторская задолженность - всего	5501	за 2020г.	-	-	-	-	-	-	-	-	-	-	-	-	-	-	
	5521	за 2019г.	-	-	-	-	-	-	-	-	-	-	-	-	-	-	-
в том числе:	5502	за 2020г.	-	-	-	-	-	-	-	-	-	-	-	-	-	-	-
	5522	за 2019г.	-	-	-	-	-	-	-	-	-	-	-	-	-	-	-
Расчеты с покупателями и заказчиками	5503	за 2020г.	-	-	-	-	-	-	-	-	-	-	-	-	-	-	-
	5523	за 2019г.	-	-	-	-	-	-	-	-	-	-	-	-	-	-	-
Авансы выданные	5504	за 2020г.	-	-	-	-	-	-	-	-	-	-	-	-	-	-	-
	5524	за 2019г.	-	-	-	-	-	-	-	-	-	-	-	-	-	-	-
Прочая	5505	за 2020г.	-	-	-	-	-	-	-	-	-	-	-	-	-	-	-
	5525	за 2019г.	-	-	-	-	-	-	-	-	-	-	-	-	-	-	-
Краткосрочная дебиторская задолженность - всего	5510	за 2020г.	49 692	-	152 612	-	(34 310)	-	-	-	-	-	-	-	-	-	-
	5530	за 2019г.	17 691	-	40 617	-	(9 187)	-	-	-	-	-	-	-	-	-	-
в том числе:	5511	за 2020г.	23 392	-	132 859	-	(12 355)	-	-	-	-	-	-	-	-	-	-
	5531	за 2019г.	6 906	-	19 507	-	(3 021)	-	-	-	-	-	-	-	-	-	-
Расчеты с покупателями и заказчиками	5512	за 2020г.	25 396	-	18 738	-	(18 982)	-	-	-	-	-	-	-	-	-	-
	5532	за 2019г.	10 542	-	21 020	-	(6 166)	-	-	-	-	-	-	-	-	-	-
Авансы выданные	5513	за 2020г.	904	-	1 015	-	(2 973)	-	-	-	-	-	-	-	-	-	-
	5533	за 2019г.	242	-	90	-	-	-	-	-	-	-	-	-	-	-	-
Прочая	5514	за 2020г.	-	-	-	-	-	-	-	-	-	-	-	-	-	-	-
	5534	за 2019г.	-	-	-	-	-	-	-	-	-	-	-	-	-	-	-
Итого	5500	за 2020г.	49 692	-	152 612	-	(34 310)	-	-	-	-	-	-	-	-	-	-
	5520	за 2019г.	17 691	-	40 617	-	(9 187)	-	-	-	-	-	-	-	-	-	-

5.2. Просроченная дебиторская задолженность

Наименование показателя	Код	На 31 декабря 2020 г.		На 31 декабря 2019 г.		На 31 декабря 2018 г.	
		учтенная по условиям Договора	балансовая стоимость	учтенная по условиям Договора	балансовая стоимость	учтенная по условиям Договора	балансовая стоимость
Всего	5540	-	-	-	-	-	-
в том числе:							
расчеты с покупателями и заказчиками	5541	-	-	-	-	-	-
расчеты с поставщиками и заказчиками (в части авансовых платежей, предоплат)	5542	-	-	-	-	-	-
прочая	5543	-	-	-	-	-	-
	5544	-	-	-	-	-	-

5.3. Наличие и движение кредиторской задолженности

Наименование показателя	Код	Период	Остаток на начало года	Изменения за период						перевод из кредиторской в дебиторскую задолженность	перевод из дебиторской в кредиторскую задолженность	перевод из Долго- в краткосрочную задолженность	Остаток на конец периода		
				поступление			выбыло								
				в результате хозяйственных операций (сумма долга по сделке, операции)	причитающиеся проценты, штрафы и иные начисления	погашение	списание на финансовый результат								
Долгосрочная кредиторская задолженность - всего	5551	за 2020г.	-	-	-	-	-	-	-	-	-	-	-	-	-
	5571	за 2019г.	-	-	-	-	-	-	-	-	-	-	-	-	-
в том числе:															
кредиты	5552	за 2020г.	-	-	-	-	-	-	-	-	-	-	-	-	-
	5572	за 2019г.	-	-	-	-	-	-	-	-	-	-	-	-	-
займы	5553	за 2020г.	-	-	-	-	-	-	-	-	-	-	-	-	-
	5573	за 2019г.	-	-	-	-	-	-	-	-	-	-	-	-	-
прочая	5554	за 2020г.	-	-	-	-	-	-	-	-	-	-	-	-	-
	5574	за 2019г.	-	-	-	-	-	-	-	-	-	-	-	-	-
	5555	за 2020г.	-	-	-	-	-	-	-	-	-	-	-	-	-
	5575	за 2019г.	-	-	-	-	-	-	-	-	-	-	-	-	-
Краткосрочная кредиторская задолженность - всего	5560	за 2020г.	145 956	147 279	-	(119 196)	-	-	-	-	-	-	-	-	-
	5580	за 2019г.	106 443	153 963	-	(115 022)	-	-	-	-	-	-	-	-	-
в том числе:															
расчеты с поставщиками и подрядчиками	5561	за 2020г.	113 632	133 187	-	(98 781)	-	-	-	-	-	-	-	-	-
	5581	за 2019г.	99 443	103 432	-	(89 243)	-	-	-	-	-	-	-	-	-
авансы полученные	5562	за 2020г.	3 005	-	-	(3 004)	-	-	-	-	-	-	-	-	-
	5582	за 2019г.	4 907	3 004	-	(4 905)	-	-	-	-	-	-	-	-	-
расчеты по налогам и взносам	5563	за 2020г.	931	44	-	(615)	-	-	-	-	-	-	-	-	-
	5583	за 2019г.	1 866	513	-	(2 019)	-	-	-	-	-	-	-	-	-
кредиты	5564	за 2020г.	-	-	-	-	-	-	-	-	-	-	-	-	-
	5584	за 2019г.	-	-	-	-	-	-	-	-	-	-	-	-	-
займы	5565	за 2020г.	5 146	14 000	-	(16 796)	-	-	-	-	-	-	-	-	-
	5585	за 2019г.	-	24 000	-	(18 854)	-	-	-	-	-	-	-	-	-
прочая	5566	за 2020г.	23 241	48	-	-	-	-	-	-	-	-	-	-	-
	5586	за 2019г.	227	23 015	-	-	-	-	-	-	-	-	-	-	-
	5567	за 2020г.	-	-	-	-	-	-	-	-	-	-	-	-	-
	5587	за 2019г.	-	-	-	-	-	-	-	-	-	-	-	-	-
Итого	5550	за 2020г.	145 956	147 279	-	(119 196)	-	-	-	-	-	-	-	-	-
	5570	за 2019г.	106 443	153 963	-	(115 022)	-	-	-	-	-	-	-	-	-

5.4. Просроченная кредиторская задолженность

Наименование показателя	Код	На 31 декабря 2020 г.	На 31 декабря 2019 г.	На 31 декабря 2018 г.
Всего	5590	-	-	-
в том числе:				
расчеты с поставщиками и подрядчиками	5591	-	-	-
расчеты с покупателями и заказчиками	5592	-	-	-
прочая задолженность	5593	-	-	-
	5594	-	-	-



Журавлев Геннадий
Михайлович
(расшифровка подписи)

(подпись)

Руководитель

15 марта 2021 г.

Подтверждено аудитором
ООО "Аудит-Профи"

6. Затраты на производство (расходы на продажу)*

Наименование показателя	Код	за 2020г.	за 2019г.
Материальные затраты	5610	5 762	6 876
Расходы на оплату труда	5620	7 498	6 365
Отчисления на социальные нужды	5630	1 794	1 924
Амортизация	5640	1 109	1 129
Прочие затраты	5650	15 296	21 961
Итого по элементам	5660	31 459	38 255
Фактическая себестоимость проданных товаров	5665	-	-
Изменение остатков (прирост [-]); незавершенного производства, готовой продукции и др.	5670	-	(36 062)
Изменение остатков (уменьшение [+]); незавершенного производства, готовой продукции и др.	5680	91 061	-
Итого расходы по обычным видам деятельности	5600	122 520	2 193

* - Для организаций, осуществляющих торговую деятельность добавлена строка 5665, учитывающая фактическую себестоимость товаров



Руководитель _____
 (подпись)

Журавлев Геннадий
 Михайлович
 (расшифровка подписи)

15 марта 2021 г.

7. Оценочные обязательства

Наименование показателя	Код	Остаток на начало года	Признано	Погашено	Списано как избыточная сумма	Остаток на конец периода
Оценочные обязательства - всего	5700	-	-	-	-	-
в том числе:	5701	-	-	-	-	-

Журавлев Геннадий
Михайлович
(расшифровка подписи)

Руководитель

(подпись)

15 марта 2021 г.

8. Обеспечения обязательств

Наименование показателя	Код	На 31 декабря 2020 г.	На 31 декабря 2019 г.	На 31 декабря 2018 г.
Полученные - всего	5800	-	-	-
в том числе:				
Выданные - всего	5801	-	-	-
в том числе:	5810	-	-	-
	5811	-	-	-

Руководитель _____
 (подпись)
 Журавлев Геннадий
 Михайлович
 (расшифровка подписи)

15 марта 2021 г.



9. Государственная помощь

Наименование показателя	Код	за 2020г.		за 2019г.	
		На начало года	Получено за год	Возвращено за год	На конец года
Получено бюджетных средств - всего	5900	-	-	-	-
в том числе:					
на текущие расходы	5901	-	-	-	-
на вложения во внеоборотные активы	5905	-	-	-	-
Бюджетные кредиты - всего					
в том числе:					
за 2020г.	5910	-	-	-	-
за 2019г.	5920	-	-	-	-
за 2020г.	5911	-	-	-	-
за 2019г.	5921	-	-	-	-



Журавлев Геннадий
Михайлович
(расшифровка подписи)

(подпись)

Руководитель

15 марта 2021 г.