

Бухгалтерский баланс

на 31 декабря 2021 г.

	Дата (число, месяц, год)	Коды		
Форма по ОКУД		0710001		
Дата (число, месяц, год)	31	12	2021	
Организация	Общество с ограниченной ответственностью СПЕЦИАЛИЗИРОВАННЫЙ ЗАСТРОЙЩИК "ПРОИЗВОДСТВЕННО СТРОИТЕЛЬНАЯ КОМПАНИЯ СМУ88"		по ОКПО	
Идентификационный номер налогоплательщика	12994773		ИНН	
Вид экономической деятельности	1655252120		по ОКВЭД 2	
Деятельность заказчика-застройщика, генерального подрядчика	71.12.2		по ОКОПФ / ОКФС	
Организационно-правовая форма / форма собственности	12300		16	
Общества с ограниченной ответственностью / Частная собственность	по ОКЕИ		384	
Единица измерения: в тыс. рублей				

Местонахождение (адрес)

420111, Татарстан респ, Казань г, Чернышевского ул, д. № 8, пом. 3.2

Бухгалтерская отчетность подлежит обязательному аудиту ДА НЕТ

Наименование аудиторской организации/фамилия, имя, отчество (при наличии) индивидуального аудитора
ООО "АИКЦ"

Идентификационный номер налогоплательщика аудиторской организации/индивидуального аудитора

ИНН **1659078427**

Основной государственный регистрационный номер аудиторской организации/индивидуального аудитора

ОГРН/
ОГРНИП **1081690000061**

Пояснения	Наименование показателя	Код	На 31 декабря 2021 г.	На 31 декабря 2020 г.	На 31 декабря 2019 г.
	АКТИВ				
	I. ВНЕОБОРОТНЫЕ АКТИВЫ				
	Нематериальные активы	1110	-	-	-
	Результаты исследований и разработок	1120	-	-	-
	Нематериальные поисковые активы	1130	-	-	-
	Материальные поисковые активы	1140	-	-	-
3.	Основные средства	1150	104 231	832 110	322 317
	Доходные вложения в материальные ценности	1160	-	-	-
	Финансовые вложения	1170	-	-	-
	Отложенные налоговые активы	1180	6	-	18
	Прочие внеоборотные активы	1190	15 256	-	-
	Итого по разделу I	1100	119 493	832 110	322 335
	II. ОБОРОТНЫЕ АКТИВЫ				
5.	Запасы	1210	19 778	42 769	16 204
	Налог на добавленную стоимость по приобретенным ценностям	1220	4 116	120 983	44 268
6.	Дебиторская задолженность	1230	109 641	365 264	189 295
4.	Финансовые вложения (за исключением денежных эквивалентов)	1240	5 000	153 000	-
7.	Денежные средства и денежные эквиваленты	1250	920	1 824	12 503
8.	Прочие оборотные активы	1260	43	-	33 095
	Итого по разделу II	1200	139 498	683 840	295 365
	БАЛАНС	1600	258 991	1 515 950	617 700

Пояснения	Наименование показателя	Код	На 31 декабря 2021 г.	На 31 декабря 2020 г.	На 31 декабря 2019 г.
	ПАССИВ				
	III. КАПИТАЛ И РЕЗЕРВЫ				
	Уставный капитал (складочный капитал, уставный фонд, вклады товарищей)	1310	80 000	80 000	80 000
	Собственные акции, выкупленные у акционеров	1320	-	-	-
	Переоценка внеоборотных активов	1340	-	-	-
	Добавочный капитал (без переоценки)	1350	-	-	-
	Резервный капитал	1360	-	-	-
	Нераспределенная прибыль (непокрытый убыток)	1370	51 030	-	(24)
	Итого по разделу III	1300	131 030	80 000	79 976
	IV. ДОЛГОСРОЧНЫЕ ОБЯЗАТЕЛЬСТВА				
9.	Заемные средства	1410	-	-	-
	Отложенные налоговые обязательства	1420	-	18	17
	Оценочные обязательства	1430	-	-	-
	Прочие обязательства	1450	-	-	-
	Итого по разделу IV	1400	-	18	17
	V. КРАТКОСРОЧНЫЕ ОБЯЗАТЕЛЬСТВА				
9.	Заемные средства	1510	-	-	-
11.	Кредиторская задолженность	1520	22 796	20 578	11 065
	Доходы будущих периодов	1530	105 130	1 415 332	526 627
10.	Оценочные обязательства	1540	35	22	15
	Прочие обязательства	1550	-	-	-
	Итого по разделу V	1500	127 961	1 435 932	537 707
	БАЛАНС	1700	258 991	1 515 950	617 700



Руководитель

(подпись)

Галеев Наиль Ринатович

(расшифровка подписи)

28 марта 2022 г.

Отчет о финансовых результатах
за Январь - Декабрь 2021 г.

Форма по ОКУД

Дата (число, месяц, год)

Общество с ограниченной ответственностью СПЕЦИАЛИЗИРОВАННЫЙ
ЗАСТРОЙЩИК "ПРОИЗВОДСТВЕННО СТРОИТЕЛЬНАЯ КОМПАНИЯ
СМУ88"

Организация

по ОКПО

Идентификационный номер налогоплательщика

ИНН

Вид экономической деятельности Деятельность заказчика-застройщика, генерального подрядчика

по ОКВЭД 2

Организационно-правовая форма / форма собственности

Общества с ограниченной ответственностью / Частная собственность

по ОКОПФ / ОКФС

Единица измерения: в тыс. рублей

по ОКЕИ

Коды		
0710002		
31	12	2021
12994773		
1655252120		
71.12.2		
12300	16	
384		

Пояснения	Наименование показателя	Код	За Январь - Декабрь 2021 г.	За Январь - Декабрь 2020 г.
	Выручка	2110	209 689	-
	Себестоимость продаж	2120	(100 829)	(1 276)
	Валовая прибыль (убыток)	2100	108 860	(1 276)
	Коммерческие расходы	2210	-	-
	Управленческие расходы	2220	-	-
	Прибыль (убыток) от продаж	2200	108 860	(1 276)
	Доходы от участия в других организациях	2310	-	-
	Проценты к получению	2320	-	-
	Проценты к уплате	2330	-	-
	Прочие доходы	2340	2 098	1 329
	Прочие расходы	2350	(39 778)	-
	Прибыль (убыток) до налогообложения	2300	71 180	53
	Налог на прибыль	2410	(20 080)	(29)
	в том числе:			
	текущий налог на прибыль	2411	(20 086)	(10)
	отложенный налог на прибыль	2412	6	(19)
	Прочее	2460	(112)	-
	Чистая прибыль (убыток)	2400	51 100	24

Пояснения	Наименование показателя	Код	За Январь - Декабрь 2021 г.	За Январь - Декабрь 2020 г.
	Результат от переоценки внеоборотных активов, не включаемый в чистую прибыль (убыток) периода	2510	-	-
	Результат от прочих операций, не включаемый в чистую прибыль (убыток) периода	2520	-	-
	Налог на прибыль от операций, результат которых не включается в чистую прибыль (убыток) периода	2530	-	-
	Совокупный финансовый результат периода	2500	51 100	24
	Справочно Базовая прибыль (убыток) на акцию	2900	-	-
	Разводненная прибыль (убыток) на акцию	2910	-	-

Руководитель



(подпись)

Галеев Наиль Ринатович

(расшифровка подписи)

28 марта 2022 г.

Дивиденды	3227	X	X	X	X	X	X	-	-
-----------	------	---	---	---	---	---	---	---	---


Наименование показателя	Код	Уставный капитал	Собственные акции, выкупленные у акционеров	Добавочный капитал	Резервный капитал	Неразмещенная прибыль (непокрытый убыток)	Итого
Изменение добавочного капитала	3230	X	X	-	-	-	X
Изменение резервного капитала	3240	X	X	X	-	-	X
Величина капитала на 31 декабря 2020 г.	3200	80 000	-	-	-	-	80 000
Увеличение капитала - всего: За 2021 г.	3310	-	-	-	-	51 030	51 030
в том числе:							
чистая прибыль	3311	X	X	X	X	51 030	51 030
переоценка имущества	3312	X	X	-	X	-	51 030
доходы, относящиеся непосредственно на увеличение капитала	3313	X	X	-	X	-	-
дополнительный выпуск акций	3314	-	-	-	X	X	-
увеличение номинальной стоимости акций	3315	-	-	-	X	-	X
реорганизация юридического лица	3316	-	-	-	-	-	-
Уменьшение капитала - всего:	3320	-	-	-	-	-	-
в том числе:							
убыток	3321	X	X	X	X	-	-
переоценка имущества	3322	X	X	-	X	-	-
расходы, относящиеся непосредственно на уменьшение капитала	3323	X	X	-	X	-	-
уменьшение номинальной стоимости акций	3324	-	-	-	X	-	-
уменьшение количества акций	3325	-	-	-	X	-	-
реорганизация юридического лица	3326	-	-	-	-	-	-
дивиденды	3327	X	X	X	X	-	-
Изменение добавочного капитала	3330	X	X	-	-	-	X
Изменение резервного капитала	3340	X	X	X	-	-	X
Величина капитала на 31 декабря 2021 г.	3300	80 000	-	-	-	51 030	131 030

2. Корректировки в связи с изменением учетной политики и исправлением ошибок

Наименование показателя	Код	На 31 декабря 2019 г.	Изменения капитала за 2020 г.		На 31 декабря 2020 г.
			за счет чистой прибыли (убытка)	за счет иных факторов	
Капитал - всего					
до корректировок	3400	79 976	24	-	80 000
корректировка в связи с: изменением учетной политики	3410	-	-	-	-
исправлением ошибок	3420	-	-	-	-
после корректировок	3500	79 976	24	-	80 000
в том числе:					
нераспределенная прибыль (непокрытый убыток):					
до корректировок	3401	(24)	24	-	-
корректировка в связи с: изменением учетной политики	3411	-	-	-	-
исправлением ошибок	3421	-	-	-	-
после корректировок	3501	(24)	24	-	-
по другим статьям капитала					
до корректировок	3402	-	-	-	-
корректировка в связи с: изменением учетной политики	3412	-	-	-	-
исправлением ошибок	3422	-	-	-	-
после корректировок	3502	-	-	-	-

3. Чистые активы

Наименование показателя	Код	На 31 декабря 2021 г.	На 31 декабря 2020 г.	На 31 декабря 2019 г.
Чистые активы	3600	131 030	80 000	79 976



Руководитель Галеев Наиль Ринатович
 (расшифровка подписи)

28 марта 2022 г.

**Отчет о движении денежных средств
за Январь - Декабрь 2021 г.**

Общество с ограниченной ответственностью СПЕЦИАЛИЗИРОВАННЫЙ
ЗАСТРОЙЩИК "ПРОИЗВОДСТВЕННО СТРОИТЕЛЬНАЯ КОМПАНИЯ
СМУ88"

Дата (число, месяц, год) _____

Форма по ОКУД _____

по ОКПО _____

ИНН _____

по ОКВЭД 2 _____

по ОКОПФ / ОКФС _____

по ОКЕИ _____

Идентификационный номер налогоплательщика _____

Вид экономической деятельности Деятельность заказчика-застройщика, генерального подрядчика

Организационно-правовая форма / форма собственности _____

Общества с ограниченной ответственностью / Частная собственность

Единица измерения: в тыс. рублей

Коды		
0710005		
31	12	2021
12994773		
1655252120		
71.12.2		
12300	16	
384		

Наименование показателя	Код	За Январь - Декабрь 2021 г.	За Январь - Декабрь 2020 г.
Денежные потоки от текущих операций			
Поступления - всего	4110	74 919	936 823
в том числе:			
от продажи продукции, товаров, работ и услуг	4111	30 680	-
арендных платежей, лицензионных платежей, роялти, комиссионных и иных аналогичных платежей	4112	-	-
от перепродажи финансовых вложений	4113	-	-
	4114	-	-
прочие поступления	4119	44 239	936 823
Платежи - всего	4120	(226 350)	(794 502)
в том числе:			
поставщикам (подрядчикам) за сырье, материалы, работы, услуги	4121	(148 635)	(655 292)
в связи с оплатой труда работников	4122	(498)	(157)
процентов по долговым обязательствам	4123	-	-
налога на прибыль организаций	4124	(38 849)	-
	4125	-	-
прочие платежи	4129	(38 368)	(139 053)
Сальдо денежных потоков от текущих операций	4100	(151 431)	142 321
Денежные потоки от инвестиционных операций			
Поступления - всего	4210	5 070 527	5 322 000
в том числе:			
от продажи внеоборотных активов (кроме финансовых вложений)	4211	-	-
от продажи акций других организаций (долей участия)	4212	-	-
от возврата предоставленных займов, от продажи долговых ценных бумаг (прав требования денежных средств к другим лицам)	4213	-	-
дивидендов, процентов по долговым финансовым вложениям и аналогичных поступлений от долевого участия в других организациях	4214	1 527	-
	4215	-	-
прочие поступления	4219	5 069 000	5 322 000
Платежи - всего	4220	(4 920 000)	(5 475 000)
в том числе:			
в связи с приобретением, созданием, модернизацией, реконструкцией и подготовкой к использованию внеоборотных активов	4221	-	-
в связи с приобретением акций других организаций (долей участия)	4222	-	-
в связи с приобретением долговых ценных бумаг (прав требования денежных средств к другим лицам), предоставление займов другим лицам	4223	-	-
процентов по долговым обязательствам, включаемым в стоимость инвестиционного актива	4224	-	-
	4225	-	-
прочие платежи	4229	(4 920 000)	(5 475 000)

Сальдо денежных потоков от инвестиционных операций

4200

150 527

(153 000)

Наименование показателя	Код	За Январь - Декабрь 2021 г.	За Январь - Декабрь 2020 г.
Денежные потоки от финансовых операций			
Поступления - всего	4310	780 000	-
в том числе:			
получение кредитов и займов	4311	780 000	-
денежных вкладов собственников (участников)	4312	-	-
от выпуска акций, увеличения долей участия	4313	-	-
от выпуска облигаций, векселей и других долговых ценных бумаг и др.	4314	-	-
	4315	-	-
прочие поступления	4319	-	-
Платежи - всего	4320	(780 000)	-
в том числе:			
собственникам (участникам) в связи с выкупом у них акций (долей участия) организации или их выходом из состава участников	4321	-	-
на уплату дивидендов и иных платежей по распределению прибыли в пользу собственников (участников)	4322	-	-
в связи с погашением (выкупом) векселей и других долговых ценных бумаг, возврат кредитов и займов	4323	(780 000)	-
	4324	-	-
прочие платежи	4329	-	-
Сальдо денежных потоков от финансовых операций	4300	-	-
Сальдо денежных потоков за отчетный период	4400	(904)	(10 679)
Остаток денежных средств и денежных эквивалентов на начало отчетного периода	4450	1 824	12 503
Остаток денежных средств и денежных эквивалентов на конец отчетного периода	4500	920	1 824
Величина влияния изменений курса иностранной валюты по отношению к рублю	4490	-	-



Руководитель
(подпись)

Галеев Наиль Ринатович
(расшифровка подписи)

28 марта 2022 г.

**Отчет о целевом использовании средств
за Январь - Декабрь 2021 г.**

Организация Общество с ограниченной ответственностью СПЕЦИАЛИЗИРОВАННЫЙ ЗАСТРОЙЩИК "ПРОИЗВОДСТВЕННО СТРОИТЕЛЬНАЯ КОМПАНИЯ СМУ88"

Идентификационный номер налогоплательщика _____

Вид экономической деятельности Деятельность заказчика-застройщика, генерального подрядчика

Организационно-правовая форма / форма собственности Общества с ограниченной ответственностью / Частная собственность

Единица измерения: в тыс. рублей

Дата (год, месяц, число) _____

Форма по ОКУД _____

по ОКПО _____

ИНН _____

по ОКВЭД 2 _____

по ОКОПФ / ОКФС _____

по ОКЕИ _____

Коды		
0710003		
2021	12	31
12994773		
1655252120		
71.12.2		
12300	16	
384		

Пояснения	Наименование показателя	Код	За Январь - Декабрь 2021 г.	За Январь - Декабрь 2020 г.
	Остаток средств на начало отчетного года	6100	-	-
	Поступило средств			
	Вступительные взносы	6210	-	-
	Членские взносы	6215	-	-
	Целевые взносы	6220	-	-
	Добровольные имущественные взносы и пожертвования	6230	-	-
	Прибыль от приносящей доход деятельности	6240	-	-
	Прочие	6250	-	-
	в том числе:			
		6251	-	-
	Всего поступило средств	6200	-	-
	Использовано средств			
	Расходы на целевые мероприятия	6310	-	-
	в том числе:			
	социальная и благотворительная помощь	6311	-	-
	проведение конференций, совещаний, семинаров и т.п.	6312	-	-
	иные мероприятия	6313	-	-
	Расходы на содержание аппарата управления	6320	-	-
	в том числе:			
	расходы, связанные с оплатой труда (включая начисления)	6321	-	-
	выплаты, не связанные с оплатой труда	6322	-	-
	расходы на служебные командировки и деловые поездки	6323	-	-
	содержание помещений, зданий, автомобильного транспорта и иного имущества (кроме ремонта)	6324	-	-
	ремонт основных средств и иного имущества	6325	-	-
	прочие	6326	-	-
	Приобретение основных средств, инвентаря и иного имущества	6330	-	-
	Прочие	6350	-	-
	в том числе:			
		6351	-	-
	Всего использовано средств	6300	-	-
	Остаток средств на конец отчетного года	6400	-	-



Руководитель
(подпись)

Галеев Наиль Ринатович
(расшифровка подписи)

28 марта 2022 г.

Расчет стоимости чистых активов

Общество с ограниченной ответственностью СПЕЦИАЛИЗИРОВАННЫЙ ЗАСТРОЙЩИК
"ПРОИЗВОДСТВЕННО СТРОИТЕЛЬНАЯ КОМПАНИЯ СМУ88"

(наименование организации)

Наименование показателя	Код строки бухгалтерского баланса	На 31 декабря 2021 г.	На 31 декабря 2020 г.	На 31 декабря 2019 г.
Активы				
Нематериальные активы	1110	-	-	-
Результаты исследований и разработок	1120	-	-	-
Нематериальные поисковые активы	1130	-	-	-
Материальные поисковые активы	1140	-	-	-
Основные средства	1150	104 231	832 110	322 317
Доходные вложения в материальные ценности	1160	-	-	-
Финансовые вложения долгосрочные	1170	-	-	-
Отложенные налоговые активы	1180	6	-	18
Прочие внеоборотные активы	1190	15 256	-	-
Запасы	1210	19 778	42 769	16 204
Налог на добавленную стоимость по приобретенным ценностям	1220	4 116	120 983	44 268
Дебиторская задолженность*	1230	109 641	365 264	189 295
Финансовые вложения краткосрочные	1240	5 000	153 000	-
Денежные средства и денежные эквиваленты	1250	920	1 824	12 503
Прочие оборотные активы	1260	43	-	33 095
ИТОГО активы	-	258 991	1 515 950	617 700
Пассивы				
Заемные средства долгосрочные	1410	-	-	-
Отложенные налоговые обязательства	1420	-	18	17
Оценочные обязательства долгосрочные	1430	-	-	-
Прочие обязательства долгосрочные	1450	-	-	-
Заемные средства краткосрочные	1510	-	-	-
Кредиторская задолженность	1520	22 796	20 578	11 065
Оценочные обязательства краткосрочные	1540	35	22	15
Прочие обязательства краткосрочные	1550	105 130	1 415 332	526 627
ИТОГО пассивы	-	127 961	1 435 950	537 724
Стоимость чистых активов	-	131 030	80 000	79 976

* - За исключением задолженности участников (учредителей) по взносам в уставный капитал.

**Пояснения к бухгалтерскому балансу
и отчету о финансовых результатах (тыс. руб.)**

1. Нематериальные активы и расходы на научно-исследовательские, опытно-конструкторские и технологические работы (НИОКР)
1.1. Наличие и движение нематериальных активов

с.1

Наименование показателя	Код	Период	На начало года		Изменения за период						На конец периода		
			первоначальная стоимость	накопленная амортизация и убытки от обесценения	Поступило	Выбыло		начислено амортизации	Убыток от обесценения	Переоценка		первоначальная стоимость	накопленная амортизация и убытки от обесценения
						первоначальная стоимость	накопленная амортизация и убытки от обесценения			Первоначальная стоимость	Накопленная амортизация		
Нематериальные активы - всего	5100	за 2021г.	-	-	-	-	-	-	-	-	-	-	-
	5110	за 2020г.	-	-	-	-	-	-	-	-	-	-	-
в том числе:	5101	за 2021г.	-	-	-	-	-	-	-	-	-	-	-
	5111	за 2020г.	-	-	-	-	-	-	-	-	-	-	-

1.2. Первоначальная стоимость нематериальных активов, созданных самой организацией

Наименование показателя	Код		На 31 декабря 2021 г.	На 31 декабря 2020 г.	На 31 декабря 2019 г.
	5120	5121	-	-	-
Всего					
в том числе:					

1.3. Нематериальные активы с полностью погашенной стоимостью

Наименование показателя	Код	На 31 декабря 2021 г.	На 31 декабря 2020 г.	На 31 декабря 2019 г.
Всего	5130	-	-	-
в том числе:	5131	-	-	-

1.4. Наличие и движение результатов НИОКР

Наименование показателя	Код	Период	На начало года		Поступило	Изменения за период		На конец периода	
			первоначальная стоимость	часть стоимости, списанной на расходы		первоначальная стоимость	часть стоимости, списанной на расходы за период	первоначальная стоимость	часть стоимости, списанной на расходы
НИОКР - всего	5140	за 2021г.	-	-	-	-	-	-	-
	5150	за 2020г.	-	-	-	-	-	-	-
в том числе:	5141	за 2021г.	-	-	-	-	-	-	-
	5151	за 2020г.	-	-	-	-	-	-	-

1.5. Незаконченные и неоформленные НИОКР и незаконченные операции по приобретению нематериальных активов

Наименование показателя	Код	Период	На начало года	Изменения за период			На конец периода
				затраты за период	списано затрат как не давших положительного результата	принято к учету в качестве нематериальных активов или НИОКР	
Затраты по незаконченным исследованиям и разработкам - всего	5160	за 2021г.	-	-	-	-	
	5170	за 2020г.	-	-	-	-	
в том числе:							
незаконченные операции по приобретению нематериальных активов - всего	5161	за 2021г.	-	-	-	-	
	5171	за 2020г.	-	-	-	-	
в том числе:	5180	за 2021г.	-	-	-	-	
	5190	за 2020г.	-	-	-	-	
	5181	за 2021г.	-	-	-	-	
	5191	за 2020г.	-	-	-	-	



Руководитель, Галеев Наиль Ринатович
(расшифровка подписи)

28 марта 2022 г.

2.2. Незавершенные капитальные вложения


Наименование показателя	Код	Период	На начало года	Изменения за период			На конец периода
				затраты за период	списано	принято к учету в качестве основных средств или увеличена стоимость	
Незавершенное строительство и незаоконченные операции по приобретению, модернизации и т.п. основных средств - всего	5240	за 2021г.	832 110	1 328 033	(2 055 445)	(467)	104 231
	5250	за 2020г.	322 317	509 783	-	-	832 110
в том числе:	5241	за 2021г.	-	-	-	-	-
	5251	за 2020г.	-	-	-	-	-

2.3. Изменение стоимости основных средств в результате достройки, дооборудования, реконструкции и частичной ликвидации

Наименование показателя	Код	за 2021г.		за 2020г.	
		увеличение	уменьшение	увеличение	уменьшение
Увеличение стоимости объектов основных средств в результате достройки, дооборудования, реконструкции - всего	5260	-	-	-	-
в том числе:					
Уменьшение стоимости объектов основных средств в результате частичной ликвидации - всего:	5270	-	-	-	-
в том числе:					
	5271	-	-	-	-

2.4. Иное использование основных средств

Наименование показателя	Код	На 31 декабря 2021 г.	На 31 декабря 2020 г.	На 31 декабря 2019 г.
Переданные в аренду основные средства, числящиеся на балансе	5280	-	-	-
Переданные в аренду основные средства, числящиеся за балансом	5281	-	-	-
Полученные в аренду основные средства, числящиеся на балансе	5282	-	-	-
Полученные в аренду основные средства, числящиеся за балансом	5283	-	-	-
Объекты недвижимости, принятые в эксплуатацию и фактически используемые, находящиеся в процессе государственной регистрации	5284	-	-	-
Основные средства, переведенные на консервацию	5285	-	-	-
Иное использование основных средств (заполн. др.)	5286	-	-	-
	5287	-	-	-



Руководитель Галеев Наиль Ринатович
(подпись)
(расшифровка подписи)

28 марта 2022 г.


3. Финансовые вложения

3.1. Наличие и движение финансовых вложений

Наименование показателя	Код	Период	На начало года		Изменения за период						На конец периода		
			первоначальная стоимость	накопленная корректировка	Поступило	выбыло (погашено)		наисчисление процентов (включая доведенную первоначальную стоимость до номинальной)	Текущей рыночной стоимости (убытков от обесценения)	первоначальная стоимость	накопленная корректировка		
						первоначальная стоимость	накопленная корректировка						
Долгосрочные - всего	5301	за 2021г.	-	-	-	-	-	-	-	-	-	-	-
	5311	за 2020г.	-	-	-	-	-	-	-	-	-	-	-
в том числе:	5302	за 2021г.	-	-	-	-	-	-	-	-	-	-	-
	5312	за 2020г.	-	-	-	-	-	-	-	-	-	-	-
Краткосрочные - всего	5305	за 2021г.	153 000	-	4 920 000	(5 068 000)	-	-	-	-	5 000	-	-
	5315	за 2020г.	-	-	5 475 000	(5 322 000)	-	-	-	-	153 000	-	-
в том числе:	5306	за 2021г.	153 000	-	4 920 000	(5 068 000)	-	-	-	-	5 000	-	-
	5316	за 2020г.	-	-	5 475 000	(5 322 000)	-	-	-	-	153 000	-	-
Финансовых вложений - итого	5300	за 2021г.	153 000	-	4 920 000	(5 068 000)	-	-	-	-	5 000	-	-
	5310	за 2020г.	-	-	5 475 000	(5 233 000)	-	-	-	-	153 000	-	-

3.2. Иное использование финансовых вложений

Наименование показателя	Код	На 31 декабря 2021 г.	На 31 декабря 2020 г.	На 31 декабря 2019 г.
Финансовые вложения, находящиеся в залоге - всего	5320	-	-	-
в том числе:				
Финансовые вложения, переданные третьим лицам (кроме продажи) - всего	5321	-	-	-
в том числе:	5325	-	-	-
Иное использование финансовых вложений	5326	-	-	-
	5329	-	-	-



Руководитель (подпись) _____
 Галеев Наиль Ринатович
 (расшифровка подписи)

28 марта 2022 г.

5.2. Просроченная дебиторская задолженность

Наименование показателя	Код	На 31 декабря 2021 г.		На 31 декабря 2020 г.		На 31 декабря 2019 г.	
		учтенная по условиям договора	балансовая стоимость	учтенная по условиям договора	балансовая стоимость	учтенная по условиям договора	балансовая стоимость
Всего	5540	-	-	-	-	-	-
в том числе:							
расчеты с покупателями и заказчиками	5541	-	-	-	-	-	-
расчеты с поставщиками и заказчиками (в части авансовых платежей, предоплат)	5542	-	-	-	-	-	-
прочая	5543	-	-	-	-	-	-
	5544	-	-	-	-	-	-

5.3. Наличие и движение кредиторской задолженности

Наименование показателя	Код	Период	Остаток на начало года	Изменения за период						Остаток на конец периода	
				поступление			выбыло				
				в результате хозяйственных операций (сумма долга по сделке, операции)	притчающиеся проценты, штрафы и иные начисления	погашение	списание на финансовый результат	перевод из дебиторской в кредиторскую задолженность	перевод из кредиторской в дебиторскую задолженность		перевод из долгосрочную задолженность
Долгосрочная кредиторская задолженность - всего	5551	за 2021г.	-	-	-	-	-	-	-	-	-
	5571	за 2020г.	-	-	-	-	-	-	-	-	-
в том числе:											
кредиты	5552	за 2021г.	-	-	-	-	-	-	-	-	-
	5572	за 2020г.	-	-	-	-	-	-	-	-	-
займы	5553	за 2021г.	-	-	-	-	-	-	-	-	-
	5573	за 2020г.	-	780 000	-	(780 000)	-	-	-	-	-
прочая	5554	за 2021г.	-	-	-	-	-	-	-	-	-
	5574	за 2020г.	-	-	-	-	-	-	-	-	-
	5555	за 2021г.	-	-	-	-	-	-	-	-	-
	5575	за 2020г.	-	-	-	-	-	-	X	X	-
Краткосрочная кредиторская задолженность - всего	5560	за 2021г.	20 578	7 221	470	(24 441)	-	-	X	X	22 796
	5580	за 2020г.	11 065	16 690	-	(7 177)	-	-	-	-	20 578
в том числе:											
расчеты с поставщиками и подрядчиками	5561	за 2021г.	20 578	7 221	-	(5 003)	-	-	-	-	22 796
	5581	за 2020г.	11 034	16 721	-	(7 177)	-	-	-	-	20 578
авансы полученные	5562	за 2021г.	-	-	-	-	-	-	-	-	-
	5582	за 2020г.	-	-	-	-	-	-	-	-	-
расчеты по налогам и взносам	5563	за 2021г.	-	-	-	(18 968)	-	-	-	18 968	-
	5583	за 2020г.	31	(31)	-	-	-	-	-	-	-
кредиты	5564	за 2021г.	-	-	-	-	-	-	-	-	-
	5584	за 2020г.	-	-	-	-	-	-	-	-	-
займы	5565	за 2021г.	-	-	470	(470)	-	-	-	-	-
	5585	за 2020г.	-	-	-	-	-	-	-	-	-
прочая	5566	за 2021г.	-	-	-	-	-	-	-	-	-
	5586	за 2020г.	-	-	-	-	-	-	-	-	-
	5567	за 2021г.	-	-	-	-	-	-	X	X	-
	5587	за 2020г.	-	-	-	-	-	-	X	X	-
Итого	5550	за 2021г.	20 578	7 221	470	(24 441)	-	-	X	X	22 796
	5570	за 2020г.	11 065	16 690	-	(7 177)	-	-	-	-	20 578

6. Затраты на производство (расходы на продажу)*

Наименование показателя	Код	за 2021г.	за 2020г.
Материальные затраты	5610	105	-
Расходы на оплату труда	5620	586	188
Отчисления на социальные нужды	5630	142	59
Амортизация	5640	-	-
Прочие затраты	5650	69 252	24 977
Итого по элементам	5660	70 085	25 224
Фактическая себестоимость проданных товаров	5665	-	-
Изменение остатков (прирост [-]): незавершенного производства, готовой продукции и др.	5670	-	(23 948)
Изменение остатков (уменьшение [+]): незавершенного производства, готовой продукции и др.	5680	30 744	-
Итого расходы по обычным видам деятельности	5600	100 829	1 276

* - Для организаций, осуществляющих торговую деятельность добавлена строка 5665, учитывающая фактическую себестоимость товаров



Руководитель Галеев Наиль Ринатович
(расшифровка подписи)

28 марта 2022 г.

7. Оценочные обязательства

Наименование показателя	Код	Остаток на начало года	Признано	Погашено	Списано как избыточная сумма (5)	Остаток на конец периода
Оценочные обязательства - всего	5700	22	18	-	(5)	35
в том числе:						
оценочные обязательства по отпускам	5701	22	18	-	(5)	35




Руководитель _____
 Галеев Наиль Ринатович
 (расшифровка подписи)

28 марта 2022 г.

8. Обеспечения обязательств

Наименование показателя	Код	На 31 декабря 2021 г.	На 31 декабря 2020 г.	На 31 декабря 2019 г.
Полученные - всего	5800	-	-	-
в том числе:				
Выданные - всего	5801	-	-	-
в том числе:	5810	-	-	-
	5811	-	-	-




Руководитель _____ Галеев Наиль Ринатович
 (расшифровка подписи)

28 марта 2022 г.

9. Государственная помощь

Наименование показателя	Код	за 2021г.		за 2020г.	
		Получено бюджетных средств - всего	в том числе:	Получено за год	На конец года
Получено бюджетных средств - всего	5900	-	-	-	-
в том числе:					
на текущие расходы	5901	-	-	-	-
на вложения во внеоборотные активы	5905	-	-	-	-
		На начало года	Получено за год	Возвращено за год	На конец года
Бюджетные кредиты - всего		за 2021г.	-	-	-
	5910	за 2020г.	-	-	-
	5920		-	-	-
в том числе:		за 2021г.	-	-	-
	5911	за 2020г.	-	-	-
	5921		-	-	-



Руководитель _____
Галеев Наиль Ринатович
 (расшифровка подписи)

28 марта 2022 г.