

## Бухгалтерский баланс

на 31 декабря 2022 г.

|   |                 |                   |      |                |
|---|-----------------|-------------------|------|----------------|
|   |                 |                   |      | <b>Коды</b>    |
| Форма по ОКУД   |                 |                   |      | <b>0710001</b> |
| Дата (число, месяц, год)  | 31              | 12                | 2022 |                |
| Организация <b>Общество с ограниченной ответственностью "СПЕЦИАЛИЗИРОВАННЫЙ ЗАСТРОЙЩИК "45-Й КВАРТАЛ"</b>                   | по ОКПО         | <b>80119092</b>   |      |                |
| Идентификационный номер налогоплательщика   | ИНН             | <b>6678110379</b> |      |                |
| Вид экономической деятельности <b>Деятельность заказчика-застройщика, генерального подрядчика</b>                           | по ОКВЭД 2      | <b>71.12.2</b>    |      |                |
| Организационно-правовая форма / форма собственности <b>Общества с ограниченной ответственностью / Частная собственность</b> | по ОКОПФ / ОКФС | 12300             | 16   |                |
| Единица измерения: в тыс. рублей  | по ОКЕИ         | <b>384</b>        |      |                |

Местонахождение (адрес)

**620027, Свердловская обл, Екатеринбург г, Красный пер, д. № 5, корп. 1, оф. Ц207/1**

Бухгалтерская отчетность подлежит обязательному аудиту  ДА  НЕТ

Наименование аудиторской организации/фамилия, имя, отчество (при наличии) индивидуального аудитора  
**ООО "ЛА КОНСАЛТИНГ"**

Идентификационный номер налогоплательщика аудиторской организации/индивидуального аудитора

ИНН **7452060142**

Основной государственный регистрационный номер аудиторской организации/индивидуального аудитора

ОГРН/  
ОГРНИП **1087452001317**

| Пояснения | Наименование показателя                                   | Код   | На 31 декабря 2022 г. | На 31 декабря 2021 г. | На 31 декабря 2020 г. |
|-----------|---|-------|-----------------------|-----------------------|-----------------------|
|           | <b>АКТИВ</b>  |       |                       |                       |                       |
|           | <b>I. ВНЕОБОРОТНЫЕ АКТИВЫ</b>                             |       |                       |                       |                       |
|           | Нематериальные активы                                     | 1110  | -                     | -                     | -                     |
|           | Результаты исследований и разработок                      | 1120  | -                     | -                     | -                     |
|           | Нематериальные поисковые активы                           | 1130  | -                     | -                     | -                     |
|           | Материальные поисковые активы                             | 1140  | -                     | -                     | -                     |
| 2.1       | Основные средства   | 1150  | 7 460                 | -                     | -                     |
|           | в том числе:  |       |                       |                       |                       |
|           | Собственные ОС  | 11501 | 2 618                 | -                     | -                     |
|           | ППА   | 11502 | 4 842                 | -                     | -                     |
|           | Доходные вложения в материальные ценности                 | 1160  | -                     | -                     | -                     |
|           | Финансовые вложения                                       | 1170  | -                     | -                     | -                     |
|           | Отложенные налоговые активы                               | 1180  | 5 205                 | 227                   | -                     |
|           | Прочие внеоборотные активы                                | 1190  | -                     | -                     | -                     |
|           | Итого по разделу I  | 1100  | 12 665                | 227                   | -                     |
|           | <b>II. ОБОРОТНЫЕ АКТИВЫ</b>                               |       |                       |                       |                       |
| 4.1       | Запасы  | 1210  | 1 652 909             | 840 634               | 52                    |
|           | в том числе:  |       |                       |                       |                       |
|           | Строительные материалы                                    | 12101 | 218 508               | -                     | -                     |
|           | Прочие материалы(тара)                                    | 12102 | 316                   | -                     | -                     |
|           | Незавершенное строительство жилых домов                   | 12103 | 1 434 085             | 840 634               | 52                    |
|           | Налог на добавленную стоимость по приобретенным ценностям | 1220  | 11 155                | 20                    | -                     |
| 5.1       | Дебиторская задолженность                                 | 1230  | 1 200 121             | 11 565                | -                     |
|           | в том числе:  |       |                       |                       |                       |

|  |   |       |           |         |    |
|--|---|-------|-----------|---------|----|
|  | Задолженность по авансам выданным поставщикам и подрядчикам на жилищное строительство, возводимое на средства инвестора | 12301 | 1 198 645 | 11 510  | -  |
|  | Задолженность покупателей по ДКП  | 12302 | 125       | -       | -  |
|  | Страховая премия  | 12303 | 1 352     | -       | -  |
|  | Финансовые вложения (за исключением денежных эквивалентов)  | 1240  | -         | -       | -  |
|  | Денежные средства и денежные эквиваленты  | 1250  | 1 690 092 | 91      | 10 |
|  | в том числе:  |       |           |         |    |
|  | расчетный счет  |       | 8 221     | 91      | -  |
|  | аккредитив  |       | 1 681 871 | -       | -  |
|  | Прочие оборотные активы   | 1260  | 6         | 5       | 3  |
|  | Итого по разделу II   | 1200  | 4 554 284 | 852 315 | 65 |
|  | <b>БАЛАНС</b>   | 1600  | 4 566 949 | 852 542 | 65 |

| Пояснения | Наименование показателя  | Код   | На 31 декабря<br>2022 г. | На 31 декабря<br>2021 г. | На 31 декабря<br>2020 г. |
|-----------|--|-------|--------------------------|--------------------------|--------------------------|
|           | <b>ПАССИВ</b>  |       |                          |                          |                          |
|           | <b>III. КАПИТАЛ И РЕЗЕРВЫ</b>  |       |                          |                          |                          |
|           | Уставный капитал (складочный капитал, уставный фонд, вклады товарищей) | 1310  | 10                       | 10                       | 10                       |
|           | Собственные акции, выкупленные у акционеров                            | 1320  | -                        | -                        | -                        |
|           | Переоценка внеоборотных активов  | 1340  | -                        | -                        | -                        |
|           | Добавочный капитал (без переоценки)                                    | 1350  | -                        | -                        | -                        |
|           | Резервный капитал  | 1360  | -                        | -                        | -                        |
|           | Нераспределенная прибыль (непокрытый убыток)                           | 1370  | (15 616)                 | (1 560)                  | -                        |
|           | Итого по разделу III   | 1300  | (15 606)                 | (1 550)                  | 10                       |
|           | <b>IV. ДОЛГОСРОЧНЫЕ ОБЯЗАТЕЛЬСТВА</b>                                  |       |                          |                          |                          |
| 5.3       | Заемные средства   | 1410  | 4 463 294                | -                        | -                        |
|           | в том числе:   |       |                          |                          |                          |
|           | Заемные средства   | 14101 | 4 299 827                | -                        | -                        |
|           | Проценты по заемным средствам  | 14102 | 163 467                  | -                        | -                        |
|           | Отложенные налоговые обязательства                                     | 1420  | 1 525                    | -                        | -                        |
|           | Оценочные обязательства  | 1430  | -                        | -                        | -                        |
| 5.3       | Прочие обязательства   | 1450  | 4 126                    | -                        | -                        |
|           | в том числе:   |       |                          |                          |                          |
|           | Арендные обязательства   |       | 4 126                    | -                        | -                        |
|           | Итого по разделу IV  | 1400  | 4 468 945                | -                        | -                        |
|           | <b>V. КРАТКОСРОЧНЫЕ ОБЯЗАТЕЛЬСТВА</b>                                  |       |                          |                          |                          |
|           | Заемные средства   | 1510  | -                        | 797 672                  | -                        |
| 5.3       | Кредиторская задолженность   | 1520  | 113 245                  | 56 419                   | 55                       |
|           | в том числе:   |       |                          |                          |                          |
|           | Задолженность поставщикам и подрядчикам                                | 15201 | 32 714                   | 3 919                    | -                        |
|           | Задолженность по налогам   | 15202 | 14 080                   | -                        | -                        |
|           | Задолженность по взносам   | 15203 | 634                      | -                        | -                        |
|           | Задолженность по арендным платежам                                     | 15204 | 818                      | -                        | -                        |
|           | Обязательства по договорам долевого участия и инвестиционным договорам | 15205 | 65 000                   | 52 499                   | -                        |
|           | Доходы будущих периодов  | 1530  | -                        | -                        | -                        |
| 7         | Оценочные обязательства  | 1540  | 365                      | -                        | -                        |
|           | в том числе:   |       |                          |                          |                          |
|           | Резерв ежегодных отпусков  |       | 365                      | -                        | -                        |
|           | Прочие обязательства   | 1550  | -                        | -                        | -                        |
|           | Итого по разделу V   | 1500  | 113 610                  | 854 092                  | 55                       |
|           | <b>БАЛАНС</b>  | 1700  | 4 566 949                | 852 542                  | 65                       |

Руководитель \_\_\_\_\_  
(подпись)

Паршукова Галина  
Равильевна  
(расшифровка подписи)

10 февраля 2023 г.



**Отчет о финансовых результатах**  
за Январь - Декабрь 2022 г.

|   |   |                          |             |    |      |
|---|---|--------------------------|-------------|----|------|
|   |   | Дата (число, месяц, год) | <b>Коды</b> |    |      |
|   |   | Форма по ОКУД            | 0710002     |    |      |
|   |   | по ОКПО                  | 31          | 12 | 2022 |
| Организация   | <b>Общество с ограниченной ответственностью</b><br><b>"СПЕЦИАЛИЗИРОВАННЫЙ ЗАСТРОЙЩИК "45-Й КВАРТАЛ"</b> | ИНН                      | 80119092    |    |      |
| Идентификационный номер налогоплательщика           |   | по ОКВЭД 2               | 6678110379  |    |      |
| Вид экономической деятельности                      | <b>Деятельность заказчика-застройщика, генерального подрядчика</b>                                      | по ОКОПФ / ОКФС          | 71.12.2     |    |      |
| Организационно-правовая форма / форма собственности | <b>Общества с ограниченной ответственностью</b> / <b>Частная собственность</b>                          | по ОКЕИ                  | 12300       | 16 |      |
| Единица измерения:                                  | в тыс. рублей   |                          | 384         |    |      |

| Пояснения | Наименование показателя                 | Код   | За Январь - Декабрь 2022 г. | За Январь - Декабрь 2021 г. |
|-----------|---|-------|-----------------------------|-----------------------------|
|           | Выручка                                 | 2110  | -                           | -                           |
|           | Себестоимость продаж                    | 2120  | -                           | -                           |
|           | Валовая прибыль (убыток)                | 2100  | -                           | -                           |
| 6         | Коммерческие расходы                    | 2210  | (288)                       | (288)                       |
| 6         | Управленческие расходы                  | 2220  | (17 006)                    | (1 797)                     |
|           | Прибыль (убыток) от продаж              | 2200  | (17 294)                    | (2 085)                     |
|           | Доходы от участия в других организациях | 2310  | -                           | -                           |
|           | Проценты к получению                    | 2320  | -                           | 311                         |
|           | Проценты к уплате                       | 2330  | (34)                        | -                           |
|           | Прочие доходы                           | 2340  | 104                         | -                           |
|           | Прочие расходы                          | 2350  | (284)                       | (13)                        |
|           | в том числе:                            |       |                             |                             |
|           | Проценты ППА                            | 23501 | (116)                       | -                           |
|           | Прибыль (убыток) до налогообложения     | 2300  | (17 508)                    | (1 787)                     |
|           | Налог на прибыль                        | 2410  | 3 453                       | 227                         |
|           | в том числе:                            |       |                             |                             |
|           | текущий налог на прибыль                | 2411  | -                           | -                           |
|           | отложенный налог на прибыль             | 2412  | 3 453                       | 227                         |
|           | Прочее                                  | 2460  | (1)                         | -                           |
|           | в том числе:                            |       |                             |                             |
|           | пени                                    |       | (1)                         | -                           |
|           | Чистая прибыль (убыток)                 | 2400  | (14 056)                    | (1 560)                     |

| Пояснения | Наименование показателя   | Код  | За Январь - Декабрь<br>2022 г. | За Январь - Декабрь<br>2021 г. |
|-----------|---|------|--------------------------------|--------------------------------|
|           | Результат от переоценки внеоборотных активов, не включаемый в чистую прибыль (убыток) периода   | 2510 | -                              | -                              |
|           | Результат от прочих операций, не включаемый в чистую прибыль (убыток) периода                   | 2520 | -                              | -                              |
|           | Налог на прибыль от операций, результат которых не включается в чистую прибыль (убыток) периода | 2530 | -                              | -                              |
|           | Совокупный финансовый результат периода   | 2500 | (14 056)                       | (1 560)                        |
|           | Справочно<br>Базовая прибыль (убыток) на акцию  | 2900 | -                              | -                              |
|           | Разводненная прибыль (убыток) на акцию  | 2910 | -                              | -                              |

Руководитель

  
 (подпись)

 Паршукова Галина  
 Равильевна  
 (расшифровка подписи)

10 февраля 2023 г.

**Отчет об изменениях капитала  
за Январь - Декабрь 2022 г.**

|            |         |
|------------|---------|
| Коды       |         |
| 0710004    |         |
| 31         | 12 2022 |
| 80119092   |         |
| 6678110379 |         |
| 71.12.2    |         |
| 12300      | 16      |
| 384        |         |

Форма по ОКУД

Дата (число, месяц, год)

по ОКПО

ИНН

по ОКВЭД 2

по ОКOPФ / ОКФС

по ОКЕИ

Общество с ограниченной ответственностью  
"СПЕЦИАЛИЗИРОВАННЫЙ ЗАСТРОЙЩИК "45-Й КВАРТАЛ"

Идентификационный номер налогоплательщика

Вид экономической деятельности  
Деятельность заказчика-застройщика, генерального подрядчика

Организационно-правовая форма / форма собственности

Общества с ограниченной ответственностью / Частная собственность

Единица измерения: в тыс. рублей

**1. Движение капитала**

| Наименование показателя                                     | Код  | Уставный капитал | Собственные акции, выкупленные у акционеров | Добавочный капитал | Резервный капитал | Нераспределенная прибыль (непокрытый убыток) | Итого   |
|---|------|------------------|---|--------------------|-------------------|--|---------|
| Величина капитала на 31 декабря 2020 г.                     | 3100 | 10               |   | -                  | -                 | -  | 10      |
| Увеличение капитала - всего:<br>За 2021 г.                  | 3210 | -                |   | -                  | -                 | -  | -       |
| в том числе:  |      |                  |   |                    |                   |  |         |
| чистая прибыль  | 3211 | X                | X   | X                  | X                 | -  | -       |
| переоценка имущества  | 3212 | X                | X   | -                  | X                 | -  | -       |
| доходы, относящиеся непосредственно на увеличение капитала  | 3213 | X                | X   | -                  | X                 | -  | -       |
| дополнительный выпуск акций                                 | 3214 | -                | -   | -                  | X                 | X  | -       |
| увеличение номинальной стоимости акций                      | 3215 | -                | -   | -                  | X                 | -  | X       |
| реорганизация юридического лица                             | 3216 | -                | -   | -                  | -                 | -  | -       |
| Уменьшение капитала - всего:                                | 3220 | -                | -   | -                  | -                 | (1 560)                                      | (1 560) |
| в том числе:  |      |                  |   |                    |                   |  |         |
| убыток  | 3221 | X                | X   | X                  | X                 | (1 560)                                      | (1 560) |
| переоценка имущества  | 3222 | X                | X   | -                  | X                 | -  | -       |
| расходы, относящиеся непосредственно на уменьшение капитала | 3223 | X                | X   | -                  | X                 | -  | -       |
| уменьшение номинальной стоимости акций                      | 3224 | -                | -   | -                  | X                 | -  | -       |
| уменьшение количества акций                                 | 3225 | -                | -   | -                  | X                 | -  | -       |
| реорганизация юридического лица                             | 3226 | -                | -   | -                  | -                 | -  | -       |
| дивиденды   | 3227 | X                | X   | X                  | X                 | -  | -       |



| Наименование показателя                                     | Код  | Уставный капитал | Собственные акции, выкупленные у акционеров | Добавочный капитал | Резервный капитал | Нераспределенная прибыль (непокрытый убыток) | Итого    |
|---|------|------------------|---|--------------------|-------------------|--|----------|
| Изменение добавочного капитала                              | 3230 | X                | X   | -                  | -                 | -  | X        |
| Изменение резервного капитала                               | 3240 | X                | X   | X                  | -                 | -  | X        |
| Величина капитала на 31 декабря 2021 г.                     | 3200 | 10               | -   | -                  | -                 | (1 560)                                      | (1 550)  |
| Увеличение капитала - всего:<br>в том числе:                | 3310 | -                | -   | -                  | -                 | -  | -        |
| чистая прибыль  | 3311 | X                | X   | X                  | X                 | -  | -        |
| переоценка имущества  | 3312 | X                | X   | -                  | X                 | -  | -        |
| доходы, относящиеся непосредственно на увеличение капитала  | 3313 | X                | X   | -                  | X                 | -  | -        |
| дополнительный выпуск акций                                 | 3314 | -                | -   | -                  | X                 | X  | -        |
| увеличение номинальной стоимости акций                      | 3315 | -                | -   | -                  | X                 | -  | X        |
| реорганизация юридического лица                             | 3316 | -                | -   | -                  | -                 | -  | -        |
| Уменьшение капитала - всего:                                | 3320 | -                | -   | -                  | -                 | (14 056)                                     | (14 056) |
| в том числе:  |      |                  |   |                    |                   |  |          |
| убыток  | 3321 | X                | X   | X                  | X                 | (14 056)                                     | (14 056) |
| переоценка имущества  | 3322 | X                | X   | -                  | X                 | -  | -        |
| расходы, относящиеся непосредственно на уменьшение капитала | 3323 | X                | X   | -                  | X                 | -  | -        |
| уменьшение номинальной стоимости акций                      | 3324 | -                | -   | -                  | X                 | -  | -        |
| уменьшение количества акций                                 | 3325 | -                | -   | -                  | X                 | -  | -        |
| реорганизация юридического лица                             | 3326 | -                | -   | -                  | -                 | -  | -        |
| дивиденды   | 3327 | X                | X   | X                  | X                 | -  | -        |
| Изменение добавочного капитала                              | 3330 | X                | X   | -                  | -                 | -  | X        |
| Изменение резервного капитала                               | 3340 | X                | X   | X                  | -                 | -  | X        |
| Величина капитала на 31 декабря 2022 г.                     | 3300 | 10               | -   | -                  | -                 | (15 616)                                     | (15 606) |


**2. Корректировки в связи с изменением учетной политики и исправлением ошибок**

| Наименование показателя                       | Код  | На 31 декабря 2020 г. | Изменения капитала за 2021 г.   |                       | На 31 декабря 2021 г. |
|---|------|-----------------------|---------------------------------|-----------------------|-----------------------|
|   |      |                       | за счет чистой прибыли (убытка) | за счет иных факторов |                       |
| <b>Капитал - всего</b>                        |      |                       |                                 |                       |                       |
| до корректировок                              | 3400 | -                     | -                               | -                     | -                     |
| корректировка в связи с:                      |      |                       |                                 |                       |                       |
| изменением учетной политики                   | 3410 | -                     | -                               | -                     | -                     |
| исправлением ошибок                           | 3420 | -                     | -                               | -                     | -                     |
| после корректировок                           | 3500 | -                     | -                               | -                     | -                     |
| в том числе:                                  |      |                       |                                 |                       |                       |
| нераспределенная прибыль (непокрытый убыток): |      |                       |                                 |                       |                       |
| до корректировок                              | 3401 | -                     | -                               | -                     | -                     |
| корректировка в связи с:                      |      |                       |                                 |                       |                       |
| изменением учетной политики                   | 3411 | -                     | -                               | -                     | -                     |
| исправлением ошибок                           | 3421 | -                     | -                               | -                     | -                     |
| после корректировок                           | 3501 | -                     | -                               | -                     | -                     |
| по другим статьям капитала                    |      |                       |                                 |                       |                       |
| до корректировок                              | 3402 | -                     | -                               | -                     | -                     |
| корректировка в связи с:                      |      |                       |                                 |                       |                       |
| изменением учетной политики                   | 3412 | -                     | -                               | -                     | -                     |
| исправлением ошибок                           | 3422 | -                     | -                               | -                     | -                     |
| после корректировок                           | 3502 | -                     | -                               | -                     | -                     |



3. Чистые активы

| Наименование показателя | Код  | На 31 декабря 2022 г. | На 31 декабря 2021 г. | На 31 декабря 2020 г. |
|-------------------------|------|-----------------------|-----------------------|-----------------------|
| Чистые активы           | 3600 | (15 606)              | (1 550)               | 10                    |

Руководитель  (подпись)

Паршукова Галина  
Равильевна  
(расшифровка подписи)

10 февраля 2023 г.

**Отчет о движении денежных средств  
за Январь - Декабрь 2022 г.**

Организация **Общество с ограниченной ответственностью  
"СПЕЦИАЛИЗИРОВАННЫЙ ЗАСТРОЙЩИК "45-Й КВАРТАЛ"**  
Идентификационный номер налогоплательщика  
Вид экономической деятельности **Деятельность заказчика-застройщика, генерального  
подрядчика**  
Организационно-правовая форма / форма собственности  
**Общества с ограниченной  
ответственностью / Частная собственность**  
Единица измерения: в тыс. рублей

Форма по ОКУД  
Дата (число, месяц, год)  
по ОКПО  
ИНН  
по  
ОКВЭД 2  
по ОКОПФ / ОКФС  
по ОКЕИ

| Коды       |    |      |
|------------|----|------|
| 0710005    |    |      |
| 31         | 12 | 2022 |
| 80119092   |    |      |
| 6678110379 |    |      |
| 71.12.2    |    |      |
| 12300      | 16 |      |
| 384        |    |      |

| Наименование показателя   | Код  | За Январь - Декабрь<br>2022 г. | За Январь - Декабрь<br>2021 г. |
|---|------|--------------------------------|--------------------------------|
| <b>Денежные потоки от текущих операций</b>  |      |                                |                                |
| Поступления - всего   | 4110 | -                              | 52 810                         |
| в том числе:  |      |                                |                                |
| от продажи продукции, товаров, работ и услуг  | 4111 | -                              | -                              |
| арендных платежей, лицензионных платежей, роялти,<br>комиссионных и иных аналогичных платежей   | 4112 | -                              | -                              |
| от перепродажи финансовых вложений  | 4113 | -                              | -                              |
| поступления по инвестиционным договорам   | 4114 | -                              | 52 499                         |
| прочие поступления  | 4119 | -                              | 311                            |
| Платежи - всего   | 4120 | (1 761 935)                    | (848 121)                      |
| в том числе:  |      |                                |                                |
| поставщикам (подрядчикам) за сырье, материалы, работы,<br>услуги  | 4121 | (278 976)                      | (843 709)                      |
| в связи с оплатой труда работников  | 4122 | (3 811)                        | (653)                          |
| процентов по долговым обязательствам  | 4123 | (23 069)                       | -                              |
| налога на прибыль организаций   | 4124 | -                              | -                              |
| страховая премия  | 4125 | (1 584)                        | -                              |
| перечисления по аккредитиву   | 4126 | (1 438 129)                    | -                              |
| возврат ошибочно перечисленных сумм   | 4127 | -                              | -                              |
| расходы для кредитования  | 4128 | (16 198)                       | -                              |
| прочие платежи  | 4129 | (168)                          | (3 759)                        |
| Сальдо денежных потоков от текущих операций   | 4100 | (1 761 935)                    | (795 311)                      |
| <b>Денежные потоки от инвестиционных операций</b>   |      |                                |                                |
| Поступления - всего   | 4210 | -                              | -                              |
| в том числе:  |      |                                |                                |
| от продажи внеоборотных активов (кроме финансовых<br>вложений)  | 4211 | -                              | -                              |
| от продажи акций других организаций (долей участия)   | 4212 | -                              | -                              |
| от возврата предоставленных займов, от продажи<br>долговых ценных бумаг (прав требования денежных<br>средств к другим лицам)              | 4213 | -                              | -                              |
| дивидендов, процентов по долговым финансовым<br>вложениям и аналогичных поступлений от долевого<br>участия в других организациях          | 4214 | -                              | -                              |
| прочие поступления  | 4219 | -                              | -                              |
| Платежи - всего   | 4220 | -                              | -                              |
| в том числе:  |      |                                |                                |
| в связи с приобретением, созданием, модернизацией,<br>реконструкцией и подготовкой к использованию<br>внеоборотных активов                | 4221 | -                              | -                              |
| в связи с приобретением акций других организаций (долей<br>участия)   | 4222 | -                              | -                              |
| в связи с приобретением долговых ценных бумаг (прав<br>требования денежных средств к другим лицам),<br>предоставление займов другим лицам | 4223 | -                              | -                              |
| процентов по долговым обязательствам, включаемым в<br>стоимость инвестиционного актива  | 4224 | -                              | -                              |
| прочие платежи  | 4229 | -                              | -                              |

|  |      |   |   |
|--|------|---|---|
| Сальдо денежных потоков от инвестиционных операций | 4200 | - | - |
|--|------|---|---|



| Наименование показателя   | Код  | За Январь - Декабрь<br>2022 г. | За Январь - Декабрь<br>2021 г. |
|---|------|--------------------------------|--------------------------------|
| <b>Денежные потоки от финансовых операций</b>   |      |                                |                                |
| Поступления - всего   | 4310 | 3 917 827                      | 795 402                        |
| в том числе:  |      |                                |                                |
| получение кредитов и займов   | 4311 | 3 917 827                      | 795 392                        |
| денежных вкладов собственников (участников)   | 4312 | -                              | 10                             |
| от выпуска акций, увеличения долей участия  | 4313 | -                              | -                              |
| от выпуска облигаций, векселей и других долговых ценных бумаг и др.   | 4314 | -                              | -                              |
| прочие поступления  | 4319 | -                              | -                              |
| Платежи - всего   | 4320 | (465 890)                      | -                              |
| в том числе:  |      |                                |                                |
| собственникам (участникам) в связи с выкупом у них акций (долей участия) организации или их выходом из состава участников | 4321 | -                              | -                              |
| на уплату дивидендов и иных платежей по распределению прибыли в пользу собственников (участников)                         | 4322 | -                              | -                              |
| в связи с погашением (выкупом) векселей и других долговых ценных бумаг, возврат кредитов и займов                         | 4323 | (465 890)                      | -                              |
| прочие платежи  | 4329 | -                              | -                              |
| Сальдо денежных потоков от финансовых операций  | 4300 | 3 451 937                      | 795 402                        |
| <b>Сальдо денежных потоков за отчетный период</b>   | 4400 | 1 690 002                      | 91                             |
| <b>Остаток денежных средств и денежных эквивалентов на начало отчетного периода</b>                                       | 4450 | 91                             | -                              |
| <b>Остаток денежных средств и денежных эквивалентов на конец отчетного периода</b>  | 4500 | 1 690 092                      | 91                             |
| Величина влияния изменений курса иностранной валюты по отношению к рублю  | 4490 | -                              | -                              |

Руководитель

  
 (подпись)

 Паршукова Галина  
 Равильевна  
 (расшифровка подписи)

10 февраля 2023 г.



## 2.2. Незавершенные капитальные вложения

| Наименование показателя  | Код  | Период    | На начало года | Изменения за период |           |   | На конец периода |
|--|------|-----------|----------------|---------------------|-----------|---|------------------|
|  |      |           |                | затраты за период   | списано   | принято к учету в качестве основных средств или увеличена стоимость |                  |
| Незавершенное строительство и незавершенные операции по приобретению, модернизации и т.п. основных средств - всего | 5240 | за 2022г. | -              | 7 692               | -         | (7 692)   | -                |
|  | 5250 | за 2021г. | -              | 829 691             | (829 691) | -   | -                |
| в том числе:   |      |           |                |                     |           |   |                  |
| Персональный компьютер Intel Core i3-9100  | 5241 | за 2022г. | -              | 124                 | -         | (124)   | -                |
|  | 5251 | за 2021г. | -              | -                   | -         | -   | -                |
| Насосная станция для пруда   | 5242 | за 2022г. | -              | 381                 | -         | (381)   | -                |
|  | 5252 | за 2021г. | -              | -                   | -         | -   | -                |
| Подстанция 100_45кв  | 5243 | за 2022г. | -              | 443                 | -         | (443)   | -                |
|  | 5253 | за 2021г. | -              | -                   | -         | -   | -                |
| Подстанция 160_45кв  | 5244 | за 2022г. | -              | 453                 | -         | (453)   | -                |
|  | 5254 | за 2021г. | -              | -                   | -         | -   | -                |
| Мфу Kuosera FS-1125MFP с дуплексом, автоподатчиком и LAN   | 5245 | за 2022г. | -              | 57                  | -         | (57)  | -                |
|  | 5255 | за 2021г. | -              | -                   | -         | -   | -                |
| Блок-модуль 7300*6000*2600(Н)  | 5246 | за 2022г. | -              | 1 249               | -         | (1 249)   | -                |
|  | 5256 | за 2021г. | -              | -                   | -         | -   | -                |
| ППА Арендованное помещение г.Екатеринбург пер. Красный, д.5 кор.1 этаж 2 каб №Ц207/1                               | 5247 | за 2022г. | -              | 61                  | -         | (61)  | -                |
|  | 5257 | за 2021г. | -              | -                   | -         | -   | -                |
| ППА Арендованное помещение г.Екатеринбург, ул. Чкалова, д.239, оф. 72  | 5248 | за 2022г. | -              | 916                 | -         | (916)   | -                |
|  | 5258 | за 2021г. | -              | -                   | -         | -   | -                |
| ППА Арендованное помещение г.Екатеринбург, ул. Сахарова, д.37, 96,8 м.кв. 66:41:0313010.4751                       | 5249 | за 2022г. | -              | 4 009               | -         | (4 009)   | -                |
|  | 5259 | за 2021г. | -              | -                   | -         | -   | -                |

## 2.3. Изменение стоимости основных средств в результате достройки, дооборудования, реконструкции и частичной ликвидации

| Наименование показателя  | Код  | за 2021г. |           |
|--|------|-----------|-----------|
|  |      | за 2022г. | за 2021г. |
| Увеличение стоимости объектов основных средств в результате достройки, дооборудования, реконструкции - всего | 5260 | -         | -         |
|  |      |           |           |
| в том числе:   |      |           |           |
| Уменьшение стоимости объектов основных средств в результате частичной ликвидации - всего:                    | 5261 | -         | -         |
|  | 5270 | -         | -         |
| в том числе:   |      |           |           |
|  | 5271 | -         | -         |



## 4. Запасы

## 4.1. Наличие и движение запасов

| Наименование показателя                        | Код  | Период    | На начало года |   |                      |                       | Изменения за период |                               |                               |   | На конец периода |   |                      |
|--|------|-----------|----------------|---|----------------------|-----------------------|---------------------|-------------------------------|-------------------------------|---|------------------|---|----------------------|
|  |      |           | себе-стоимость | величина резерва под снижение стоимости | балансовая стоимость | поступления и затраты | Выбыло              |                               | убытков от снижения стоимости | оборот запасов между их группами (видами) | себе-стоимость   | величина резерва под снижение стоимости | балансовая стоимость |
|  |      |           |                |   |                      |                       | себе-стоимость      | резерв под снижение стоимости |                               |   |                  |   |                      |
| Запасы - всего                                 | 5400 | за 2022г. | 840 634        | -                                       | 840 634              | 888 880               | (76 605)            | -                             | X                             | 1 652 909                                 | -                | 1 652 909                               |                      |
|  | 5420 | за 2021г. | -              | -                                       | -                    | 840 922               | (288)               | -                             | X                             | 840 634                                   | -                | 840 634                                 |                      |
| в том числе:                                   | 5401 | за 2022г. | -              | -                                       | -                    | 295 037               | (76 212)            | -                             |                               | 218 824                                   | -                | 218 824                                 |                      |
|  | 5421 | за 2021г. | -              | -                                       | -                    | -                     | -                   | -                             |                               | -   | -                | -                                       |                      |
| Сырье, материалы и другие аналогичные ценности | 5402 | за 2022г. | -              | -                                       | -                    | -                     | -                   | -                             |                               | -   | -                | -                                       |                      |
|  | 5422 | за 2021г. | -              | -                                       | -                    | -                     | -                   | -                             |                               | -   | -                | -                                       |                      |
| Готовая продукция                              | 5403 | за 2022г. | -              | -                                       | -                    | 104                   | (104)               | -                             |                               | -   | -                | -                                       |                      |
|  | 5423 | за 2021г. | -              | -                                       | -                    | -                     | -                   | -                             |                               | -   | -                | -                                       |                      |
| Товары для перепродажи                         | 5404 | за 2022г. | -              | -                                       | -                    | -                     | -                   | -                             |                               | -   | -                | -                                       |                      |
|  | 5424 | за 2021г. | -              | -                                       | -                    | -                     | -                   | -                             |                               | -   | -                | -                                       |                      |
| Товары и готовая продукция отгруженные         | 5405 | за 2022г. | -              | -                                       | -                    | -                     | -                   | -                             |                               | -   | -                | -                                       |                      |
|  | 5425 | за 2021г. | -              | -                                       | -                    | -                     | -                   | -                             |                               | -   | -                | -                                       |                      |
| Затраты в незавершенном производстве           | 5406 | за 2022г. | -              | -                                       | -                    | 288                   | (288)               | -                             |                               | -   | -                | -                                       |                      |
|  | 5426 | за 2021г. | -              | -                                       | -                    | 288                   | (288)               | -                             |                               | -   | -                | -                                       |                      |
| Прочие запасы и затраты                        | 5407 | за 2022г. | 840 634        | -                                       | 840 634              | 593 451               | -                   | -                             |                               | 1 434 085                                 | -                | 1 434 085                               |                      |
|  | 5427 | за 2021г. | -              | -                                       | -                    | 840 634               | -                   | -                             |                               | 840 634                                   | -                | 840 634                                 |                      |
| Незавершенное строительство жилых домов        | 5407 | за 2022г. | 840 634        | -                                       | 840 634              | 593 451               | -                   | -                             |                               | 1 434 085                                 | -                | 1 434 085                               |                      |
|  | 5427 | за 2021г. | -              | -                                       | -                    | 840 634               | -                   | -                             |                               | 840 634                                   | -                | 840 634                                 |                      |

**5. Дебиторская и кредиторская задолженность**  
**5.1. Наличие и движение дебиторской задолженности**

| Наименование показателя                         | Код  | Период    | Изменения за период           |   |   |                          |           |                                  |                        |                                       |   |   | На конец периода |   |                               |   |   |   |   |   |
|---|------|-----------|-------------------------------|---|---|--------------------------|-----------|----------------------------------|------------------------|---------------------------------------|---|---|------------------|---|-------------------------------|---|---|---|---|---|
|   |      |           | На начало года                |   |   | выбыло                   |           |                                  |                        |                                       |   |   | перевод из       |   | учтенная по условиям Договора | величина резерва по сомнительным долгам |   |   |   |   |
|   |      |           | учтенная по условиям Договора | величина резерва по сомнительным долгам | в результате хозяйственных операций (сумма долга по сделке, операции) | в результате поступления | погашение | списание на финансовый результат | восстановление резерва | перевод из долгосрочную задолженность | перевод из дебиторской в кредиторскую задолженность | перевод из кредиторской в дебиторскую задолженность |                  |   |                               |   |   |   |   |   |
| Долгосрочная дебиторская задолженность - всего  | 5501 | за 2022г. | -                             | -                                       | -   | -                        | -         | -                                | -                      | -                                     | -   | -   | -                | - | -                             | -                                       | - | - | - |   |
|   | 5521 | за 2021г. | -                             | -                                       | -   | -                        | -         | -                                | -                      | -                                     | -   | -   | -                | - | -                             | -                                       | - | - | - | - |
| в том числе:                                    |      |           |                               |   |   |                          |           |                                  |                        |                                       |   |   |                  |   |                               |   |   |   |   |   |
| Расчеты с покупателями и заказчиками            | 5502 | за 2022г. | -                             | -                                       | -   | -                        | -         | -                                | -                      | -                                     | -   | -   | -                | - | -                             | -                                       | - | - | - | - |
|   | 5522 | за 2021г. | -                             | -                                       | -   | -                        | -         | -                                | -                      | -                                     | -   | -   | -                | - | -                             | -                                       | - | - | - | - |
| Авансы выданные                                 | 5503 | за 2022г. | -                             | -                                       | -   | -                        | -         | -                                | -                      | -                                     | -   | -   | -                | - | -                             | -                                       | - | - | - | - |
|   | 5523 | за 2021г. | -                             | -                                       | -   | -                        | -         | -                                | -                      | -                                     | -   | -   | -                | - | -                             | -                                       | - | - | - | - |
| Прочая  | 5504 | за 2022г. | -                             | -                                       | -   | -                        | -         | -                                | -                      | -                                     | -   | -   | -                | - | -                             | -                                       | - | - | - | - |
|   | 5524 | за 2021г. | -                             | -                                       | -   | -                        | -         | -                                | -                      | -                                     | -   | -   | -                | - | -                             | -                                       | - | - | - | - |
|   | 5505 | за 2022г. | -                             | -                                       | -   | -                        | -         | -                                | -                      | -                                     | -   | -   | -                | - | -                             | -                                       | - | - | - | - |
|   | 5525 | за 2021г. | -                             | -                                       | -   | -                        | -         | -                                | -                      | -                                     | -   | -   | -                | - | -                             | -                                       | - | - | - | - |
| Краткосрочная дебиторская задолженность - всего | 5510 | за 2022г. | 11 565                        | -                                       | 1 189 725   | -                        | -         | (1 169)                          | -                      | -                                     | -   | -   | -                | - | -                             | -                                       | - | - | - | - |
|   | 5530 | за 2021г. | -                             | -                                       | 110 197   | -                        | -         | -                                | -                      | -                                     | -   | -   | -                | - | -                             | -                                       | - | - | - | - |
| в том числе:                                    |      |           |                               |   |   |                          |           |                                  |                        |                                       |   |   |                  |   |                               |   |   |   |   |   |
| Расчеты с покупателями и заказчиками            | 5511 | за 2022г. | -                             | -                                       | 125   | -                        | -         | -                                | -                      | -                                     | -   | -   | -                | - | -                             | -                                       | - | - | - | - |
|   | 5531 | за 2021г. | -                             | -                                       | -   | -                        | -         | -                                | -                      | -                                     | -   | -   | -                | - | -                             | -                                       | - | - | - | - |
| Авансы выданные                                 | 5512 | за 2022г. | 11 510                        | -                                       | 1 188 016   | -                        | -         | (851)                            | -                      | -                                     | -   | -   | -                | - | -                             | -                                       | - | - | - | - |
|   | 5532 | за 2021г. | -                             | -                                       | 50 446  | -                        | -         | (38 936)                         | -                      | -                                     | -   | -   | -                | - | -                             | -                                       | - | - | - | - |
| Прочая  | 5513 | за 2022г. | 55                            | -                                       | 1 584   | -                        | -         | (288)                            | -                      | -                                     | -   | -   | -                | - | -                             | -                                       | - | - | - | - |
|   | 5533 | за 2021г. | -                             | -                                       | 59 751  | -                        | -         | (59 696)                         | -                      | -                                     | -   | -   | -                | - | -                             | -                                       | - | - | - | - |
|   | 5514 | за 2022г. | -                             | -                                       | -   | -                        | -         | -                                | -                      | -                                     | -   | -   | -                | - | -                             | -                                       | - | - | - | - |
|   | 5534 | за 2021г. | -                             | -                                       | -   | -                        | -         | -                                | -                      | -                                     | -   | -   | -                | - | -                             | -                                       | - | - | - | - |
| Итого   | 5500 | за 2022г. | 11 565                        | -                                       | 1 189 725   | -                        | -         | (1 169)                          | -                      | -                                     | -   | -   | -                | - | X                             | -                                       | - | - | - | - |
|   | 5520 | за 2021г. | -                             | -                                       | 110 197   | -                        | -         | -                                | -                      | -                                     | -   | -   | -                | - | X                             | -                                       | - | - | - | - |



## 5.2. Просроченная дебиторская задолженность

| Наименование показателя  | Код  | На 31 декабря 2022 г.         |                      | На 31 декабря 2021 г.         |                      | На 31 декабря 2020 г.         |                      |
|--|------|-------------------------------|----------------------|-------------------------------|----------------------|-------------------------------|----------------------|
|  |      | учтенная по условиям договора | балансовая стоимость | учтенная по условиям договора | балансовая стоимость | учтенная по условиям договора | балансовая стоимость |
| Всего  | 5540 | -                             | -                    | -                             | -                    | -                             | -                    |
| в том числе:   |      |                               |                      |                               |                      |                               |                      |
| расчеты с покупателями и заказчиками   | 5541 | -                             | -                    | -                             | -                    | -                             | -                    |
| расчеты с поставщиками и заказчиками (в части авансовых платежей, предоплат) | 5542 | -                             | -                    | -                             | -                    | -                             | -                    |
| прочая   | 5543 | -                             | -                    | -                             | -                    | -                             | -                    |
|  | 5544 | -                             | -                    | -                             | -                    | -                             | -                    |

## 5.3. Наличие и движение кредиторской задолженности


| Наименование показателя  | Код  | Период    | Остаток на начало года | Изменения за период   |  |             |                                  |                                       |   | Остаток на конец периода |   |
|--|------|-----------|------------------------|---|--|-------------|----------------------------------|---------------------------------------|---|--------------------------|---|
|  |      |           |                        | поступление   |  |             | выбыло                           |                                       |   |                          |   |
|  |      |           |                        | в результате хозяйственных операций (сумма долга по сделке, операции) | причитающиеся проценты, штрафы и иные начисления | погашение   | списание на финансовый результат | перевод из долгосрочную задолженность | перевод из дебиторской в кредиторскую задолженность |                          | перевод из кредиторской в дебиторскую задолженность |
| Долгосрочная кредиторская задолженность - всего                        | 5551 | за 2022г. | -                      | 4 769 843   | 186 536  | (488 959)   | -                                | -                                     | -   | -                        | 4 467 420   |
|  | 5571 | за 2021г. | -                      | -   | -  | -           | -                                | -                                     | -   | -                        | -   |
| в том числе:   |      |           |                        |   |  |             |                                  |                                       |   |                          |   |
| кредиты  | 5552 | за 2022г. | -                      | 3 877 372   | 143 930  | (192 204)   | -                                | -                                     | -   | -                        | 3 829 097   |
|  | 5572 | за 2021г. | -                      | -   | -  | -           | -                                | -                                     | -   | -                        | -   |
| займы  | 5553 | за 2022г. | -                      | 888 346   | 42 606   | (296 755)   | -                                | -                                     | -   | -                        | 634 197   |
|  | 5573 | за 2021г. | -                      | -   | -  | -           | -                                | -                                     | -   | -                        | -   |
| прочая   | 5554 | за 2022г. | -                      | -   | -  | -           | -                                | -                                     | -   | -                        | -   |
|  | 5574 | за 2021г. | -                      | -   | -  | -           | -                                | -                                     | -   | -                        | -   |
| Арендные обязательства   | 5555 | за 2022г. | -                      | 4 126   | -  | -           | -                                | -                                     | X   | X                        | 4 126   |
|  | 5575 | за 2021г. | -                      | -   | -  | -           | -                                | -                                     | X   | X                        | -   |
| Краткосрочная кредиторская задолженность - всего                       | 5560 | за 2022г. | 854 091                | 709 556   | -  | (1 450 402) | -                                | -                                     | -   | -                        | 113 245   |
|  | 5580 | за 2021г. | -                      | 1 719 113   | 2 281  | (867 302)   | -                                | -                                     | -   | -                        | 854 091   |
| в том числе:   |      |           |                        |   |  |             |                                  |                                       |   |                          |   |
| расчеты с поставщиками и подрядчиками                                  | 5561 | за 2022г. | 3 919                  | 628 163   | -  | (599 369)   | -                                | -                                     | -   | -                        | 32 714  |
|  | 5581 | за 2021г. | -                      | 871 070   | -  | (867 151)   | -                                | -                                     | -   | -                        | 3 919   |
| авансы полученные  | 5562 | за 2022г. | -                      | -   | -  | -           | -                                | -                                     | -   | -                        | -   |
|  | 5582 | за 2021г. | -                      | -   | -  | -           | -                                | -                                     | -   | -                        | -   |
| расчеты по налогам и взносам   | 5563 | за 2022г. | 1                      | 15 555  | -  | (842)       | -                                | -                                     | -   | -                        | 14 714  |
|  | 5583 | за 2021г. | -                      | 152   | -  | (151)       | -                                | -                                     | -   | -                        | 1   |
| кредиты  | 5564 | за 2022г. | -                      | -   | -  | -           | -                                | -                                     | -   | -                        | -   |
|  | 5584 | за 2021г. | -                      | -   | -  | -           | -                                | -                                     | -   | -                        | -   |
| займы  | 5565 | за 2022г. | 797 672                | -   | -  | (797 672)   | -                                | -                                     | -   | -                        | -   |
|  | 5585 | за 2021г. | -                      | 795 392   | 2 281  | -           | -                                | -                                     | -   | -                        | 797 672   |
| прочая   | 5566 | за 2022г. | -                      | 2   | -  | (2)         | -                                | -                                     | -   | -                        | -   |
|  | 5586 | за 2021г. | -                      | -   | -  | -           | -                                | -                                     | -   | -                        | -   |
| Обязательства по договорам долевого участия и инвестиционным договорам | 5567 | за 2022г. | 52 499                 | 65 000  | -  | (52 499)    | -                                | -                                     | X   | X                        | 65 000  |
|  | 5587 | за 2021г. | -                      | 52 499  | -  | -           | -                                | -                                     | X   | X                        | 52 499  |
| Задолженность по арендным платежам                                     | 5568 | за 2022г. | -                      | 836   | -  | (18)        | -                                | -                                     | X   | X                        | 818   |
|  | 5588 | за 2021г. | -                      | -   | -  | -           | -                                | -                                     | X   | X                        | -   |
| Итого  | 5550 | за 2022г. | 854 091                | 5 479 399   | 186 536  | (1 939 361) | -                                | X                                     | -   | -                        | 4 580 665   |
|  | 5570 | за 2021г. | -                      | 1 719 113   | 2 281  | (867 302)   | -                                | X                                     | -   | -                        | 854 091   |



### 6. Затраты на производство (расходы на продажу)\*

| Наименование показателя   | Код  | за 2022г. | за 2021г. |
|---|------|-----------|-----------|
| Материальные затраты  | 5610 | 140       | -         |
| Расходы на оплату труда   | 5620 | 3 720     | 502       |
| Отчисления на социальные нужды  | 5630 | 1 086     | 152       |
| Амортизация   | 5640 | 145       | -         |
| Прочие затраты  | 5650 | 12 204    | 1 431     |
| Итого по элементам  | 5660 | 17 295    | 2 085     |
| Фактическая себестоимость проданных товаров   | 5665 | -         | -         |
| Изменение остатков (прирост [-]); незавершенного производства, готовой продукции и др.    | 5670 | -         | -         |
| Изменение остатков (уменьшение [+]); незавершенного производства, готовой продукции и др. | 5680 | -         | -         |
| Итого расходы по обычным видам деятельности   | 5600 | 17 295    | 2 085     |

\* - Для организаций, осуществляющих торговую деятельность добавлена строка 5665, учитывающая фактическую себестоимость товаров

Руководитель  (подпись)

Паршукова Галина  
Равильевна  
(расшифровка подписи)

10 февраля 2023 г.

## 7. Оценочные обязательства


| Наименование показателя         | Код  | Остаток на начало года | Признано | Погашено | Списано как избыточная сумма | Остаток на конец периода |
|---------------------------------|------|------------------------|----------|----------|------------------------------|--------------------------|
| Оценочные обязательства - всего | 5700 | -                      | 365      | -        | -                            | 365                      |
| в том числе:                    |      |                        |          |          |                              |                          |
| Резерв ежегодных отпусков       | 5701 | -                      | 365      | -        | -                            | 365                      |

Руководитель \_\_\_\_\_  
(подпись)

Паршукова Галина  
Равильевна  
\_\_\_\_\_  
(расшифровка подписи)

### 8. Обеспечения обязательств

| Наименование показателя | Код  | На 31 декабря 2022 г. | На 31 декабря 2021 г. | На 31 декабря 2020 г. |
|-------------------------|------|-----------------------|-----------------------|-----------------------|
| Полученные - всего      | 5800 | -                     | -                     | -                     |
| в том числе:            |      |                       |                       |                       |
| 5801                    | 5801 | -                     | -                     | -                     |
| Выданные - всего        | 5810 | 8 793 796             | -                     | -                     |
| в том числе:            |      |                       |                       |                       |
| 5811                    | 5811 | 4 266 471             | -                     | -                     |
| 5812                    | 5812 | 4 527 324             | -                     | -                     |

Руководитель  (подпись)

Паршукова Галина  
Равильевна  
(расшифровка подписи)



УТВЕРЖДЕНА  
Приказом ФНС России  
от 25.02.2009 № ММ-7-6/85@

место штампа  
налогового органа

ООО "ФинПро"

7453344108 / 745301001

(наименование налогоплательщика (представителя);

- полное наименование организации, ИНН/КПП;

- Ф.И.О. индивидуального предпринимателя (физического лица), ИНН (при наличии))

Квитанция о приеме налоговой декларации (расчета) в электронном виде

Налоговый орган Межрайонная ИФНС России №24 по Свердловской области (6678) настоящим документом подтверждает, что

Общество с ограниченной ответственностью "СПЕЦИАЛИЗИРОВАННЫЙ ЗАСТРОЙЩИК "45-Й КВАРТАЛ", 6678110379 / 667801001

(полное наименование организации, ИНН/КПП, Ф.И.О. индивидуального предпринимателя (физического лица), ИНН (при наличии))

представил(а) 07.03.2023 в 10.58.35 налоговую декларацию (расчет)

Бухгалтерская (финансовая) отчетность, первичный, за 12 месяцев, кварталный, 2022 г.

(наименование налоговой декларации, вид документа, отчетный период, отчетный год)

в файле

NO\_VUHOTCH\_6678\_7453344108745301001\_20230307\_e93cae4a-2689-49db-a3a5-f25c1c4438ab

(наименование файла)

в налоговый орган

Межрайонная ИФНС России №24 по Свердловской области (6678)

(наименование и код налогового органа)

которая поступила 07.03.2023 и принята налоговым органом 07.03.2023, регистрационный номер 0000000001753693376

Должностное лицо

(наименование налогового органа)

(классный чин)

(подпись)

(Ф.И.О.)

ДОКУМЕНТ ПОДПИСАН ЭЛЕКТРОННОЙ ПОДПИСЬЮ

Сертификат 3554770004ae72ae4bc8b76f467b4007

Владелец МРИ ФНС России № 24 по Свердловской области

Действителен с 20.12.2021 по 20.03.2023

М.П.