

Бухгалтерский баланс

на 31 декабря 2019 г.

		Форма по ОКУД	Коды		
		Дата (число, месяц, год)	0710001		
		по ОКПО	31	12	2019
Организация	Общество с ограниченной ответственностью "Специализированный застройщик "Гранель П""	ИНН	16391238		
Идентификационный номер налогоплательщика		по ОКВЭД 2	5024177158		
Вид экономической деятельности	Строительство жилых и нежилых зданий	по ОКОПФ / ОКФС	41.20		
Организационно-правовая форма / форма собственности	Общества с ограниченной ответственностью / Частная собственность	по ОКЕИ	12300	16	
Единица измерения:	в тыс. рублей		384		
Местонахождение (адрес)	143405, Московская обл, Красногорск г, Ильинское ш, д. № 1А, этаж 5 пом. 33.1				

Бухгалтерская отчетность подлежит обязательному аудиту ДА НЕТ

Наименование аудиторской организации/фамилия, имя, отчество (при наличии) индивидуального аудитора
ООО "АФ ГНК"

Идентификационный номер налогоплательщика аудиторской организации/индивидуального аудитора	ИНН	7602018230
Основной государственный регистрационный номер аудиторской организации/индивидуального аудитора	ОГРН/ОГРНИП	1027600513225

Пояснения	Наименование показателя	Код	На 31 декабря 2019 г.	На 31 декабря 2018 г.	На 31 декабря 2017 г.
	АКТИВ				
	I. ВНЕОБОРОТНЫЕ АКТИВЫ				
	Нематериальные активы	1110	-	-	-
	Результаты исследований и разработок	1120	-	-	-
	Нематериальные поисковые активы	1130	-	-	-
	Материальные поисковые активы	1140	-	-	-
	Основные средства	1150	3 097	-	-
	Доходные вложения в материальные ценности	1160	-	-	-
	Финансовые вложения	1170	-	-	-
	Отложенные налоговые активы	1180	37	15	-
	Прочие внеоборотные активы	1190	3 701 497	30 574	-
	в том числе:				
	Расходы по строительству в рамках 214-ФЗ	1191	3 701 497	30 574	-
	Итого по разделу I	1100	3 704 631	30 589	-
	II. ОБОРОТНЫЕ АКТИВЫ				
	Запасы	1210	6 161	147	-
	в том числе:				
	Незавершенное производство по затратам Заказчика-Застройщика	1211	6 147	137	-
	Налог на добавленную стоимость по приобретенным ценностям	1220	317 078	3 370	-
	в том числе:				
	НДС, связанный с выполнением обязательств в рамках 214-ФЗ	1121	317 078	-	-
	Дебиторская задолженность	1230	3 229 007	3 037	500
	в том числе:				
	по договорам долевого участия	1231	3 198 407	-	-

Финансовые вложения (за исключением денежных эквивалентов)	1240	-	-	-
Денежные средства и денежные эквиваленты	1250	88 257	4 033	-
Прочие оборотные активы	1260	-	-	-
Итого по разделу II	1200	3 640 503	10 587	500
БАЛАНС	1600	7 345 134	41 175	500

Пояснения	Наименование показателя	Код	На 31 декабря 2019 г.	На 31 декабря 2018 г.	На 31 декабря 2017 г.
	ПАССИВ				
	III. КАПИТАЛ И РЕЗЕРВЫ				
	Уставный капитал (складочный капитал, уставный фонд, вклады товарищей)	1310	500	500	500
	Собственные акции, выкупленные у акционеров	1320	-	-	-
	Переоценка внеоборотных активов	1340	-	-	-
	Добавочный капитал (без переоценки)	1350	780 000	-	-
	Резервный капитал	1360	-	-	-
	Нераспределенная прибыль (непокрытый убыток)	1370	349	(59)	-
	Итого по разделу III	1300	780 849	441	500
	IV. ДОЛГОСРОЧНЫЕ ОБЯЗАТЕЛЬСТВА				
	Заемные средства	1410	-	22 094	-
	Отложенные налоговые обязательства	1420	22	-	-
	Оценочные обязательства	1430	-	-	-
	Прочие обязательства	1450	5 992 078	-	-
	в том числе: по передаче прав в рамках 214-ФЗ	1451	4 503 478	-	-
	Итого по разделу IV	1400	5 992 100	22 094	-
	V. КРАТКОСРОЧНЫЕ ОБЯЗАТЕЛЬСТВА				
	Заемные средства	1510	-	-	-
	Кредиторская задолженность	1520	571 847	18 641	-
	Доходы будущих периодов	1530	-	-	-
	Оценочные обязательства	1540	338	-	-
	в том числе: резервы по отпускам		338	-	-
	Прочие обязательства	1550	-	-	-
	Итого по разделу V	1500	572 185	18 641	-
	БАЛАНС	1700	7 345 134	41 175	500



Руководитель

(подпись)

Нюхалов Сергей
Владимирович

(расшифровка подписи)

10 февраля 2020 г.

**Отчет о финансовых результатах
за Январь - Декабрь 2019 г.**

		Дата (число, месяц, год)	Коды		
		Форма по ОКУД	0710002		
		Дата (число, месяц, год)	31	12	2019
Организация	Общество с ограниченной ответственностью "Специализированный застройщик "Гранель П""	по ОКПО	16391238		
Идентификационный номер налогоплательщика		ИНН	5024177158		
Вид экономической деятельности	Строительство жилых и нежилых зданий	по ОКВЭД 2	41.20		
Организационно-правовая форма / форма собственности	Общества с ограниченной ответственностью / Частная собственность	по ОКОПФ / ОКФС	12300	16	
Единица измерения:	в тыс. рублей	по ОКЕИ	384		

Пояснения	Наименование показателя	Код	За Январь - Декабрь 2019 г.	За Январь - Декабрь 2018 г.
	Выручка	2110	-	-
	Себестоимость продаж	2120	-	-
	Валовая прибыль (убыток)	2100	-	-
	Коммерческие расходы	2210	-	-
	Управленческие расходы	2220	-	-
	Прибыль (убыток) от продаж	2200	-	-
	Доходы от участия в других организациях	2310	-	-
	Проценты к получению	2320	3 379	-
	Проценты к уплате	2330	(2 502)	(19)
	Прочие доходы	2340	-	-
	Прочие расходы	2350	(346)	(55)
	Прибыль (убыток) до налогообложения	2300	531	(74)
	Текущий налог на прибыль	2410	(122)	-
	в т.ч. постоянные налоговые обязательства (активы)	2421	(16)	-
	Изменение отложенных налоговых обязательств	2430	(22)	-
	Изменение отложенных налоговых активов	2450	22	15
	Прочее	2460	-	-
	Чистая прибыль (убыток)	2400	409	(59)

Пояснения	Наименование показателя	Код	За Январь - Декабрь 2019 г.	За Январь - Декабрь 2018 г.
	СПРАВОЧНО			
	Результат от переоценки внеоборотных активов, не включаемый в чистую прибыль (убыток) периода	2510	-	-
	Результат от прочих операций, не включаемый в чистую прибыль (убыток) периода	2520	-	-
	Совокупный финансовый результат периода	2500	409	(59)
	Базовая прибыль (убыток) на акцию	2900	-	-
	Разводненная прибыль (убыток) на акцию	2910	-	-

Руководитель

(подпись)


 Нухалов Сергей
Владимирович

(расшифровка подписи)

10 февраля 2020 г.



Дивиденды		3227	X	X	X	X	X	X	-	-
-----------	--	------	---	---	---	---	---	---	---	---

Наименование показателя	Код	Уставный капитал	Собственные акции, выкупленные у акционеров	Добавочный капитал	Резервный капитал	Нераспределенная прибыль (непокрытый убыток)	Итого
Изменение добавочного капитала	3230	X	X	-	-	-	X
Изменение резервного капитала	3240	X	X	X	-	-	X
Величина капитала на 31 декабря 2018 г.	3200	500	-	-	-	(59)	441
За 2019 г.							
Увеличение капитала - всего:	3310	-	-	780 000	-	408	780 408
в том числе:							
чистая прибыль	3311	X	X	X	X	408	408
переоценка имущества	3312	X	X	-	X	-	-
доходы, относящиеся непосредственно на увеличение капитала	3313	X	X	780 000	X	-	780 000
дополнительный выпуск акций	3314	-	-	-	X	X	-
увеличение номинальной стоимости акций	3315	-	-	-	X	-	X
реорганизация юридического лица	3316	-	-	-	-	-	-
Уменьшение капитала - всего:	3320	-	-	-	-	-	-
в том числе:							
убыток	3321	X	X	X	X	-	-
переоценка имущества	3322	X	X	-	X	-	-
расходы, относящиеся непосредственно на уменьшение капитала	3323	X	X	-	X	-	-
уменьшение номинальной стоимости акций	3324	-	-	-	X	-	-
уменьшение количества акций	3325	-	-	-	X	-	-
реорганизация юридического лица	3326	-	-	-	-	-	-
Дивиденды	3327	X	X	X	X	-	-
Изменение добавочного капитала	3330	X	X	-	-	-	X
Изменение резервного капитала	3340	X	X	X	-	-	X
Величина капитала на 31 декабря 2019 г.	3300	500	-	780 000	-	349	780 849

2. Корректировки в связи с изменением учетной политики и исправлением ошибок

Наименование показателя	Код	Изменения капитала за 2018 г.		
		На 31 декабря 2017 г.	за счет чистой прибыли (убытка)	за счет иных факторов
Капитал - всего				
до корректировок	3400	-	-	-
корректировка в связи с:				
изменением учетной политики	3410	-	-	-
исправлением ошибок	3420	-	-	-
после корректировок	3500	-	-	-
в том числе:				
нераспределенная прибыль (непокрытый убыток):				
до корректировок	3401	-	-	-
корректировка в связи с:				
изменением учетной политики	3411	-	-	-
исправлением ошибок	3421	-	-	-
после корректировок	3501	-	-	-
по другим статьям капитала				
до корректировок	3402	-	-	-
корректировка в связи с:				
изменением учетной политики	3412	-	-	-
исправлением ошибок	3422	-	-	-
после корректировок	3502	-	-	-

На 31 декабря 2018 г.

3. Чистые активы

Наименование показателя	Код	На 31 декабря 2019 г.	На 31 декабря 2018 г.	На 31 декабря 2017 г.
Чистые активы	3600	780 850	441	500



Нюхалов Сергей Владимирович
(расшифровка подписи)

Руководитель _____
(подпись)

10 февраля 2020 г.

**Отчет о движении денежных средств
за Январь - Декабрь 2019 г.**

		Форма по ОКУД	Коды		
		Дата (число, месяц, год)	0710005		
		по ОКПО	31	12	2019
Организация	Общество с ограниченной ответственностью "Специализированный застройщик "Гранель П""	ИНН	16391238		
Идентификационный номер налогоплательщика		по ОКВЭД 2	5024177158		
Вид экономической деятельности	Строительство жилых и нежилых зданий	по ОКОПФ / ОКФС	41.20		
Организационно-правовая форма / форма собственности	Общества с ограниченной ответственностью / Частная собственность	по ОКЕИ	12300	16	
Единица измерения:	в тыс. рублей		384		

Наименование показателя	Код	За Январь - Декабрь 2019 г.	За Январь - Декабрь 2018 г.
Денежные потоки от текущих операций			
Поступления - всего	4110	1 629 373	-
в том числе:			
от продажи продукции, товаров, работ и услуг	4111	-	-
арендных платежей, лицензионных платежей, роялти, комиссионных и иных аналогичных платежей	4112	-	-
от перепродажи финансовых вложений	4113	-	-
	4114	-	-
прочие поступления	4119	1 629 373	-
Платежи - всего	4120	(2 306 433)	(18 042)
в том числе:			
поставщикам (подрядчикам) за сырье, материалы, работы, услуги	4121	(1 845 461)	(15 500)
в связи с оплатой труда работников	4122	(4 584)	(13)
процентов по долговым обязательствам	4123	(2 502)	-
налога на прибыль организаций	4124	(141)	-
	4125	-	-
прочие платежи	4129	(453 745)	(2 529)
Сальдо денежных потоков от текущих операций	4100	(677 060)	(18 042)
Денежные потоки от инвестиционных операций			
Поступления - всего	4210	3 379	-
в том числе:			
от продажи внеоборотных активов (кроме финансовых вложений)	4211	-	-
от продажи акций других организаций (долей участия)	4212	-	-
от возврата предоставленных займов, от продажи долговых ценных бумаг (прав требования денежных средств к другим лицам)	4213	-	-
дивидендов, процентов по долговым финансовым вложениям и аналогичных поступлений от долевого участия в других организациях	4214	3 379	-
	4215	-	-
прочие поступления	4219	-	-
Платежи - всего	4220	-	-
в том числе:			
в связи с приобретением, созданием, модернизацией, реконструкцией и подготовкой к использованию внеоборотных активов	4221	-	-
в связи с приобретением акций других организаций (долей участия)	4222	-	-
в связи с приобретением долговых ценных бумаг (прав требования денежных средств к другим лицам), предоставление займов другим лицам	4223	-	-
процентов по долговым обязательствам, включаемым в стоимость инвестиционного актива	4224	-	-
	4225	-	-
прочие платежи	4229	-	-
Сальдо денежных потоков от инвестиционных операций	4200	3 379	-

Наименование показателя	Код	За Январь - Декабрь 2019 г.	За Январь - Декабрь 2018 г.
Денежные потоки от финансовых операций			
Поступления - всего	4310	1 816 895	22 075
в том числе:			
получение кредитов и займов	4311	1 036 895	22 075
денежных вкладов собственников (участников)	4312	780 000	-
от выпуска акций, увеличения долей участия	4313	-	-
от выпуска облигаций, векселей и других долговых ценных бумаг и др.	4314	-	-
	4315	-	-
прочие поступления	4319	-	-
Платежи - всего	4320	(1 058 989)	-
в том числе:			
собственникам (участникам) в связи с выкупом у них акций (долей участия) организации или их выходом из состава участников	4321	-	-
на уплату дивидендов и иных платежей по распределению прибыли в пользу собственников (участников)	4322	-	-
в связи с погашением (выкупом) векселей и других долговых ценных бумаг, возврат кредитов и займов	4323	(1 058 989)	-
	4324	-	-
прочие платежи	4329	-	-
Сальдо денежных потоков от финансовых операций	4300	757 906	22 075
Сальдо денежных потоков за отчетный период	4400	84 225	4 033
Остаток денежных средств и денежных эквивалентов на начало отчетного периода	4450	4 033	-
Остаток денежных средств и денежных эквивалентов на конец отчетного периода	4500	88 258	4 033
Величина влияния изменений курса иностранной валюты по отношению к рублю	4490	-	-

Руководитель

(подпись)

Нюхалов Сергей
Владимирович


(расшифровка подписи)

10 февраля 2020 г.

**Отчет о целевом использовании средств
за Январь - Декабрь 2019 г.**

		Форма по ОКУД	Коды		
		Дата (год, месяц, число)	0710003		
Организация	Общество с ограниченной ответственностью "Специализированный застройщик "Гранель П""	по ОКПО	2019	12	31
Идентификационный номер налогоплательщика		ИНН	16391238		
Вид экономической деятельности	Строительство жилых и нежилых зданий	по ОКВЭД 2	5024177158		
Организационно-правовая форма / форма собственности	Общества с ограниченной ответственностью / Частная собственность	по ОКОПФ / ОКФС	41.20		
Единица измерения:	в тыс. рублей	по ОКЕИ	12300	16	
			384		

Пояснения	Наименование показателя	Код	За Январь - Декабрь 2019 г.	За Январь - Декабрь 2018 г.
	Остаток средств на начало отчетного года	6100	-	-
	Поступило средств			
	Вступительные взносы	6210	-	-
	Членские взносы	6215	-	-
	Целевые взносы	6220	-	-
	Добровольные имущественные взносы и пожертвования	6230	-	-
	Прибыль от приносящей доход деятельности	6240	-	-
	Прочие	6250	-	-
	Всего поступило средств	6200	-	-
	Использовано средств			
	Расходы на целевые мероприятия	6310	-	-
	в том числе:			
	социальная и благотворительная помощь	6311	-	-
	проведение конференций, совещаний, семинаров и т.п.	6312	-	-
	иные мероприятия	6313	-	-
	Расходы на содержание аппарата управления	6320	-	-
	в том числе:			
	расходы, связанные с оплатой труда (включая начисления)	6321	-	-
	выплаты, не связанные с оплатой труда	6322	-	-
	расходы на служебные командировки и деловые поездки	6323	-	-
	содержание помещений, зданий, автомобильного транспорта и иного имущества (кроме ремонта)	6324	-	-
	ремонт основных средств и иного имущества	6325	-	-
	прочие	6326	-	-
	Приобретение основных средств, инвентаря и иного имущества	6330	-	-
	Прочие	6350	-	-
	Всего использовано средств	6300	-	-
	Остаток средств на конец отчетного года	6400	-	-



Руководитель

(подпись)

**Нюхалов Сергей
Владимирович**

(расшифровка подписи)

10 февраля 2020 г.

Расчет стоимости чистых активов

Общество с ограниченной ответственностью "Специализированный застройщик "Гранель П""

(наименование организации)

Наименование показателя	Код строки бухгалтерского баланса	На 31 декабря 2019 г.	На 31 декабря 2018 г.	На 31 декабря 2017 г.
Активы				
Нематериальные активы	1110	-	-	-
Результаты исследований и разработок	1120	-	-	-
Нематериальные поисковые активы	1130	-	-	-
Материальные поисковые активы	1140	-	-	-
Основные средства	1150	3 097	-	-
Доходные вложения в материальные ценности	1160	-	-	-
Финансовые вложения долгосрочные	1170	-	-	-
Отложенные налоговые активы	1180	37	15	-
Прочие внеоборотные активы	1190	3 701 497	30 574	-
Запасы	1210	6 161	147	-
Налог на добавленную стоимость по приобретенным ценностям	1220	317 078	3 370	-
Дебиторская задолженность*	1230	3 229 007	3 037	500
Финансовые вложения краткосрочные	1240	-	-	-
Денежные средства и денежные эквиваленты	1250	88 257	4 033	-
Прочие оборотные активы	1260	-	-	-
ИТОГО активы	-	7 345 134	41 175	500
Пассивы				
Заемные средства долгосрочные	1410	-	22 094	-
Отложенные налоговые обязательства	1420	22	-	-
Оценочные обязательства долгосрочные	1430	-	-	-
Прочие обязательства долгосрочные	1450	5 992 078	-	-
Заемные средства краткосрочные	1510	-	-	-
Кредиторская задолженность	1520	571 847	18 641	-
Оценочные обязательства краткосрочные	1540	338	-	-
Прочие обязательства краткосрочные	1550	-	-	-
ИТОГО пассивы	-	6 564 284	40 734	-
Стоимость чистых активов	-	780 850	441	500

* - За исключением задолженности участников (учредителей) по взносам в уставный капитал.

**Пояснения к бухгалтерскому балансу
и отчету о финансовых результатах (тыс. руб)**

**1. Нематериальные активы и расходы на научно-исследовательские, опытно-конструкторские и технологические работы (НИОКР)
1.1. Наличие и движение нематериальных активов**

с.1

Наименование показателя	Код	Период	На начало года		Изменения за период						На конец периода		
			первоначальная стоимость	накопленная амортизация и убытки от обесценения	Поступило	Выбыло		Убыток от обесценения	Переоценка		первоначальная стоимость	накопленная амортизация и убытки от обесценения	
						первоначальная стоимость	накопленная амортизация и убытки от обесценения		Первоначальная стоимость	Накопленная амортизация			
Нематериальные активы - всего	5100	за 2019г.	-	-	-	-	-	-	-	-	-	-	-
	5110	за 2018г.	-	-	-	-	-	-	-	-	-	-	-
в том числе:	5101	за 2019г.	-	-	-	-	-	-	-	-	-	-	-
	5111	за 2018г.	-	-	-	-	-	-	-	-	-	-	-

1.2. Первоначальная стоимость нематериальных активов, созданных самой организацией

Наименование показателя	Код	На 31 декабря 2019 г.		На 31 декабря 2018 г.	
		5120	5121	5120	5121
Всего		-	-	-	-
в том числе:					

1.3. Нематериальные активы с полностью погашенной стоимостью

Наименование показателя	Код	На 31 декабря 2019 г.	На 31 декабря 2018 г.	На 31 декабря 2017 г.
Всего	5130	-	-	-
в том числе:	5131	-	-	-

1.4. Наличие и движение результатов НИОКР

Наименование показателя	Код	Период	Изменения за период				На конец периода		
			На начало года		Поступило	Выбыло		первоначальная стоимость	часть стоимости, списанной на расходы
			первоначальная стоимость	часть стоимости, списанной на расходы		первоначальная стоимость	часть стоимости, списанной на расходы		
НИОКР - всего	5140	за 2019г.	-	-	-	-	-	-	-
	5150	за 2018г.	-	-	-	-	-	-	-
в том числе:	5141	за 2019г.	-	-	-	-	-	-	-
	5151	за 2018г.	-	-	-	-	-	-	-

1.5. Незаконченные и неоформленные НИОКР и незаконченные операции по приобретению нематериальных активов

Наименование показателя	Код	Период	На начало года	Изменения за период		На конец периода
				затраты за период	списано затрат как не давших положительного результата	
Затраты по незаконченным исследованиям и разработкам - всего	5160	за 2019г.	-	-	принято к учету в качестве нематериальных активов или НИОКР	-
	5170	за 2018г.	-	-		-
в том числе:	5161	за 2019г.	-	-		-
	5171	за 2018г.	-	-		-
	5180	за 2019г.	-	-		-
незаконченные операции по приобретению нематериальных активов - всего	5190	за 2018г.	-	-		-
	5181	за 2019г.	-	-		-
в том числе:	5191	за 2018г.	-	-		-
			-	-		-



Руководитель

(подпись)

Нюхалов Сергей
Владимирович

(расшифровка подписи)

10 февраля 2020 г.

2.2. Незавершенные капитальные вложения

Наименование показателя	Код	Период	На начало года	Изменения за период			На конец периода
				затраты за период	списано	принято к учету в качестве основных средств или увеличена стоимость	
Незавершенное строительство и незаконченные операции по приобретению, модернизации и т.п. основных средств - всего	5240	за 2019г.	30 574	3 674 199	-	(3 276)	3 701 497
	5250	за 2018г.	-	30 574	-	-	30 574
Строительство рамках 214-ФЗ	5241	за 2019г.	30 574	3 670 923	-	-	3 701 497
	5251	за 2018г.	-	30 574	-	-	30 574

2.3. Изменение стоимости основных средств в результате достройки, дооборудования, реконструкции и частичной ликвидации

Наименование показателя	Код	за 2019г.		за 2018г.	
		Увеличение стоимости объектов основных средств в результате достройки, дооборудования, реконструкции - всего	Уменьшение стоимости объектов основных средств в результате частичной ликвидации - всего:	Увеличение стоимости объектов основных средств в результате достройки, дооборудования, реконструкции - всего	Уменьшение стоимости объектов основных средств в результате частичной ликвидации - всего:
Увеличение стоимости объектов основных средств в результате достройки, дооборудования, реконструкции - всего	5260	-	-	-	-
Уменьшение стоимости объектов основных средств в результате частичной ликвидации - всего:	5270	-	-	-	-
в том числе:	5271	-	-	-	-

2.4. Иное использование основных средств

Наименование показателя	Код	На 31 декабря 2019 г.	На 31 декабря 2018 г.	На 31 декабря 2017 г.
Переданные в аренду основные средства, числящиеся на балансе	5280	-	-	-
Переданные в аренду основные средства, числящиеся за балансом	5281	-	-	-
Полученные в аренду основные средства, числящиеся на балансе	5282	-	-	-
Полученные в аренду основные средства, числящиеся за балансом	5283	-	-	-
Объекты недвижимости, принятые в эксплуатацию и фактически используемые, находящиеся в процессе государственной регистрации	5284	-	-	-
Основные средства, переведенные на консервацию	5285	-	-	-
Иное использование основных средств (залог и др.)	5286	-	-	-
	5287	-	-	-



Руководитель _____
(подпись)

Нюхалов Сергей
Владимирович
(расшифровка подписи)

10 февраля 2020 г.

3.2. Иное использование финансовых вложений

Наименование показателя	Код	На 31 декабря 2019 г.	На 31 декабря 2018 г.	На 31 декабря 2017 г.
Финансовые вложения, находящиеся в залоге - всего	5320	-	-	-
в том числе:				
Финансовые вложения, переданные третьим лицам (кроме продажи) - всего	5321	-	-	-
в том числе:	5325	-	-	-
Иное использование финансовых вложений	5326	-	-	-
	5329	-	-	-



Нюхалов Сергей
Владимирович
(расшифровка подписи)

Руководитель
(подпись)

10 февраля 2020 г.

4.2. Запасы в залоге

Наименование показателя Запасы, не оплаченные на отчетную дату - всего в том числе:	Код	На 31 декабря 2019 г.	На 31 декабря 2018 г.	На 31 декабря 2017 г.
	5440	-	-	-
Запасы, находящиеся в залоге по договору - всего в том числе:	5441	-	-	-
	5445	-	-	-
	5446	-	-	-



Руководитель

Нюхалов Сергей
Владимирович(подпись)
(расшифровка подписи)

10 февраля 2020 г.

5. Дебиторская и кредиторская задолженность
5.1. Наличие и движение дебиторской задолженности

Наименование показателя	Код	Период	Изменения за период										На конец периода					
			На начало года			поступление							выбыло		перевод из дебиторской в кредиторскую задолженность	перевод из кредиторской в дебиторскую задолженность	учтенная по условиям договора	величина резерва по сомнительным долгам
			учтенная по условиям договора	величина резерва по сомнительным долгам	в результате хозяйственных операций (сумма долга по сделке, операции)	причитающиеся проценты, штрафы и иные начисления	погашение	списание на финансовый результат	восстановление резерва	перевод из долго- в краткосрочную задолженность	перевод из дебиторской в кредиторскую задолженность	перевод из кредиторской в дебиторскую задолженность						
Долгосрочная дебиторская задолженность - всего	5501	за 2019г.	-	-	3 161 830	-	-	-	-	-	-	-	-	-	-	-	3 161 830	-
	5521	за 2018г.	-	-	-	-	-	-	-	-	-	-	-	-	-	-	-	-
в том числе:																		
Расчеты с покупателями и заказчиками	5502	за 2019г.	-	-	-	-	-	-	-	-	-	-	-	-	-	-	-	-
	5522	за 2018г.	-	-	-	-	-	-	-	-	-	-	-	-	-	-	-	-
Авансы выданные	5503	за 2019г.	-	-	-	-	-	-	-	-	-	-	-	-	-	-	-	-
	5523	за 2018г.	-	-	-	-	-	-	-	-	-	-	-	-	-	-	-	-
Прочая	5504	за 2019г.	-	-	3 161 830	-	-	-	-	-	-	-	-	-	-	-	3 161 830	-
	5524	за 2018г.	-	-	-	-	-	-	-	-	-	-	-	-	-	-	-	-
по ДДУ с отсрочкой платежа 2021г	5505	за 2019г.	-	-	3 161 830	-	-	-	-	-	-	-	-	-	-	-	3 161 830	-
	5525	за 2018г.	-	-	-	-	-	-	-	-	-	-	-	-	-	-	-	-
Краткосрочная дебиторская задолженность - всего	5510	за 2019г.	3 037	-	66 913	-	-	(2 773)	-	-	-	-	-	-	-	-	67 177	-
	5530	за 2018г.	500	-	2 537	-	-	-	-	-	-	-	-	-	-	-	3 037	-
в том числе:																		
Расчеты с покупателями и заказчиками	5511	за 2019г.	-	-	550	-	-	-	-	-	-	-	-	-	-	-	550	-
	5531	за 2018г.	-	-	-	-	-	-	-	-	-	-	-	-	-	-	-	-
Авансы выданные	5512	за 2019г.	2 537	-	19 320	-	-	(2 273)	-	-	-	-	-	-	-	-	19 584	-
	5532	за 2018г.	-	-	2 537	-	-	-	-	-	-	-	-	-	-	-	2 537	-
Прочая	5513	за 2019г.	500	-	47 042	-	-	(500)	-	-	-	-	-	-	-	-	47	-
	5533	за 2018г.	500	-	-	-	-	-	-	-	-	-	-	-	-	-	500	-
	5514	за 2019г.	-	-	-	-	-	-	-	-	-	-	-	-	-	-	-	-
	5534	за 2018г.	-	-	-	-	-	-	-	-	-	-	-	-	-	-	-	-
Итого	5500	за 2019г.	3 037	-	3 228 743	-	-	(2 773)	-	-	-	-	-	-	X	X	3 229 007	-
	5520	за 2018г.	500	-	2 537	-	-	-	-	-	-	-	-	-	X	X	3 037	-

5.2. Просроченная дебиторская задолженность


Наименование показателя	Код	На 31 декабря 2019 г.		На 31 декабря 2018 г.		На 31 декабря 2017 г.	
		учтенная по условиям договора	балансовая стоимость	учтенная по условиям договора	балансовая стоимость	учтенная по условиям договора	балансовая стоимость
Всего	5540	-	-	-	-	-	-
в том числе:							
расчеты с покупателями и заказчиками	5541	-	-	-	-	-	-
расчеты с поставщиками и заказчиками (в части авансовых платежей, предоплат)	5542	-	-	-	-	-	-
прочая	5543	-	-	-	-	-	-
	5544	-	-	-	-	-	-

5.3. Наличие и движение кредиторской задолженности

Наименование показателя	Код	Период	Остаток на начало года	Изменения за период						перевод из дебиторской в кредиторскую задолженность	перевод из кредиторской в дебиторскую задолженность	Остаток на конец периода
				поступление		выбыло		перевод из долгосрочную задолженность	списание на финансовый результат			
				в результате хозяйственных операций (сумма долга по сделке, операции)	причитающиеся проценты, штрафы и иные начисления	погашение	погашение					
Долгосрочная кредиторская задолженность - всего	5551	за 2019г.	22 075	7 540 373	-	-	(1 570 370)	-	-	-	5 992 078	
	5571	за 2018г.	-	22 075	-	-	-	-	-	-	-	
в том числе:												
кредиты	5552	за 2019г.	-	-	-	-	-	-	-	-	-	
	5572	за 2018г.	-	-	-	-	-	-	-	-	-	
займы	5553	за 2019г.	22 075	1 036 895	-	(1 058 970)	-	-	-	-	-	
	5573	за 2018г.	-	22 075	19	-	-	-	-	-	-	
прочая	5554	за 2019г.	-	6 503 478	-	(511 400)	-	-	-	-	22 084	
	5574	за 2018г.	-	-	-	-	-	-	-	-	5 992 078	
Задолженность по передаче прав по ДДУ	5555	за 2019г.	-	4 503 478	-	-	-	-	-	-	-	
	5575	за 2018г.	-	-	-	-	-	-	X	X	4 503 478	
Краткосрочная кредиторская задолженность - всего	5560	за 2019г.	18 641	60 310	2 529	(21 052)	-	-	-	-	571 847	
	5580	за 2018г.	-	18 641	-	-	-	-	-	-	18 641	
в том числе:												
расчеты с поставщиками и подрядчиками	5561	за 2019г.	18 636	59 876	27	(18 531)	-	-	-	-	571 408	
	5581	за 2018г.	-	18 636	-	-	-	-	-	-	18 636	
авансы полученные	5562	за 2019г.	-	-	-	-	-	-	-	-	-	
	5582	за 2018г.	-	-	-	-	-	-	-	-	-	
расчеты по налогам и взносам	5563	за 2019г.	5	434	-	-	-	-	-	-	438	
	5583	за 2018г.	-	5	-	-	-	-	-	-	5	
кредиты	5564	за 2019г.	-	-	-	-	-	-	-	-	-	
	5584	за 2018г.	-	-	-	-	-	-	-	-	-	
займы	5565	за 2019г.	-	-	-	-	-	-	-	-	-	
	5585	за 2018г.	-	-	-	-	-	-	-	-	-	
прочая	5566	за 2019г.	-	-	-	-	-	-	-	-	-	
	5586	за 2018г.	-	-	-	-	-	-	-	-	-	
расчеты с покупателями и заказчиками	5567	за 2019г.	-	-	-	-	-	-	X	X	-	
	5587	за 2018г.	-	-	-	-	-	-	X	X	-	
Итого	5550	за 2019г.	40 716	7 600 683	2 529	(1 591 422)	-	-	X	X	6 563 925	
	5570	за 2018г.	-	40 716	-	-	-	-	X	X	18 641	

5.4. Просроченная кредиторская задолженность

Наименование показателя	Код	На 31 декабря 2019 г.	На 31 декабря 2018 г.	На 31 декабря 2017 г.
Всего	5590	-	-	-
в том числе:				
расчеты с поставщиками и подрядчиками	5591	-	-	-
расчеты с покупателями и заказчиками	5592	-	-	-
прочая задолженность	5593	-	-	-
	5594	-	-	-



Нюхалов Сергей
Владимирович
(расшифровка подписи)


Руководитель
(подпись)

10 февраля 2020 г.

6. Затраты на производство (расходы на продажу)*

Наименование показателя	Код	за 2019г.	за 2018г.
Материальные затраты	5610	-	-
Расходы на оплату труда	5620	4 094	15
Отчисления на социальные нужды	5630	1 263	5
Амортизация	5640	-	-
Прочие затраты	5650	654	118
Итого по элементам	5660	6 011	138
Фактическая себестоимость проданных товаров	5665	-	-
Изменение остатков (прирост [-]): незавершенного производства, готовой продукции и др.	5670	(6 010)	(137)
Изменение остатков (уменьшение [+]): незавершенного производства, готовой продукции и др.	5680	-	-
Итого расходы по обычным видам деятельности	5600	1	1

* - Для организаций, осуществляющих торговую деятельность, добавлена строка 5665, учитывающая фактическую себестоимость товаров



Нюхалов Сергей
Владимирович
(расшифровка подписи)

Руководитель

10 февраля 2020 г.

7. Оценочные обязательства

Наименование показателя	Код	Остаток на начало года	Признано	Погашено	Списано как избыточная сумма	Остаток на конец периода
Оценочные обязательства - всего	5700	-	338	-	-	338
в том числе:						
Резервы по отпускам на 31.12.2019	5701	-	338	-	-	338

Руководитель

(подпись)

Нюхалов Сергей
Владимирович
(расшифровка подписи)

10 февраля 2020 г.

8. Обеспечения обязательств

Наименование показателя	Код	На 31 декабря 2019 г.	На 31 декабря 2018 г.	На 31 декабря 2017 г.
Полученные - всего	5800	-	-	-
в том числе:				
Выданные - всего	5801	-	-	-
в том числе:	5810	-	-	-
	5811	-	-	-



**Нюхалов Сергей
Владимирович**
(расшифровка подписи)

Руководитель
(подпись)

10 февраля 2020 г.

9. Государственная помощь

Наименование показателя	Код	за 2019г.		за 2018г.	
		Получено	Возвращено	Получено	Возвращено
Получено бюджетных средств - всего	5900	-	-	-	-
в том числе:					
на текущие расходы	5901	-	-	-	-
на вложения во внеоборотные активы	5905	-	-	-	-
Бюджетные кредиты - всего					
в том числе:					
за 2019г.	5910	-	-	-	-
за 2018г.	5920	-	-	-	-
за 2019г.	5911	-	-	-	-
за 2018г.	5921	-	-	-	-



Руководитель

(подпись)

Нюхалов Сергей
Владимирович

(расшифровка подписи)

10 февраля 2020 г.