

## Бухгалтерский баланс

на 31 декабря 2019 г.

	Форма по ОКУД	Коды		
		0710001		
	Дата (число, месяц, год)	31	12	2019
Организация <b>Общество с ограниченной ответственностью "КРОНЕКС ДЕВЕЛОПМЕНТ"</b>	по ОКПО	17857006		
Идентификационный номер налогоплательщика	ИНН	7722813865		
Вид экономической деятельности <b>Подготовка к продаже собственного недвижимого имущества</b>	по ОКВЭД 2	68.10.1		
Организационно-правовая форма / форма собственности <b>Общества с ограниченной ответственностью / Частная собственность</b>	по ОКОПФ / ОКФС	12300	16	
Единица измерения: в тыс. рублей	по ОКЕИ	384		
Местонахождение (адрес) <b>117042, Москва г, Южнобутовская ул, д. № 139, пом. 2 этаж 1 ком. 4</b>				

Бухгалтерская отчетность подлежит обязательному аудиту  ДА  НЕТ

Наименование аудиторской организации/фамилия, имя, отчество (при наличии) индивидуального аудитора

Идентификационный номер налогоплательщика аудиторской организации/индивидуального аудитора	ИНН	
Основной государственный регистрационный номер аудиторской организации/индивидуального аудитора	ОГРН/ ОГРНИП	

Пояснения	Наименование показателя	Код	На 31 декабря 2019 г.	На 31 декабря 2018 г.	На 31 декабря 2017 г.
	<b>АКТИВ</b>				
	<b>I. ВНЕОБОРОТНЫЕ АКТИВЫ</b>				
	Нематериальные активы	1110	-	-	-
	Результаты исследований и разработок	1120	-	-	-
	Нематериальные поисковые активы	1130	-	-	-
	Материальные поисковые активы	1140	-	-	-
	Основные средства	1150	-	-	294
7.2	Доходные вложения в материальные ценности	1160	-	-	-
	Финансовые вложения	1170	-	-	-
	Отложенные налоговые активы	1180	-	-	-
	Прочие внеоборотные активы	1190	-	-	-
	Итого по разделу I	1100	-	-	294
7.4	<b>II. ОБОРОТНЫЕ АКТИВЫ</b>				
	Запасы	1210	-	1 773	518
	Налог на добавленную стоимость по приобретенным ценностям	1220	-	-	-
7.5	Дебиторская задолженность	1230	6 713	20 379	18 363
7.3	Финансовые вложения (за исключением денежных эквивалентов)	1240	30	7 554	7 554
	Денежные средства и денежные эквиваленты	1250	22	-	4 250
	Прочие оборотные активы	1260	-	-	-
	Итого по разделу II	1200	6 765	29 706	30 685
	<b>БАЛАНС</b>	1600	6 766	29 706	30 979

67

Пояснения	Наименование показателя	Код	На 31 декабря 2019 г.	На 31 декабря 2018 г.	На 31 декабря 2017 г.
	<b>ПАССИВ</b>				
	<b>III. КАПИТАЛ И РЕЗЕРВЫ</b>				
	Уставный капитал (складочный капитал, уставный фонд, вклады товарищей)	1310	10	10	10
	Собственные акции, выкупленные у акционеров	1320	-	-	-
	Переоценка внеоборотных активов	1340	-	-	-
	Добавочный капитал (без переоценки)	1350	-	-	-
	Резервный капитал	1360	-	-	-
	Нераспределенная прибыль (непокрытый убыток)	1370	5 774	5 008	6 783
	Итого по разделу III	1300	5 784	5 018	6 793
	<b>IV. ДОЛГОСРОЧНЫЕ ОБЯЗАТЕЛЬСТВА</b>				
	Заемные средства	1410	150	4 807	4 807
	Отложенные налоговые обязательства	1420	-	-	-
	Оценочные обязательства	1430	-	-	-
	Прочие обязательства	1450	-	-	-
	Итого по разделу IV	1400	150	4 807	4 807
	<b>V. КРАТКОСРОЧНЫЕ ОБЯЗАТЕЛЬСТВА</b>				
	Заемные средства	1510	-	4 762	4 762
7.5	Кредиторская задолженность	1520	831	15 119	14 617
	Доходы будущих периодов	1530	-	-	-
	Оценочные обязательства	1540	-	-	-
	Прочие обязательства	1550	-	-	-
	Итого по разделу V	1500	831	19 881	19 379
	<b>БАЛАНС</b>	1700	6 766	29 706	30 979

Руководитель



Сикстов Владимир  
Александрович  
(расшифровка подписи)

4

**Отчет о финансовых результатах**  
за Январь - Декабрь 2019 г.

		Дата (число, месяц, год)	Коды		
		Форма по ОКУД	0710002		
		Дата (число, месяц, год)	31	12	2019
Организация	Общество с ограниченной ответственностью "КРОНЕКС ДЕВЕЛОПМЕНТ"	по ОКПО	17857006		
Идентификационный номер налогоплательщика		ИНН	7722813865		
Вид экономической деятельности	Подготовка к продаже собственного недвижимого имущества	по ОКВЭД 2	68.10.1		
Организационно-правовая форма / форма собственности	Общества с ограниченной ответственностью / Частная собственность	по ОКОПФ / ОКФС	12300	16	
Единица измерения:	в тыс. рублей	по ОКЕИ	384		

Пояснения	Наименование показателя	Код	За Январь - Декабрь 2019 г.	За Январь - Декабрь 2018 г.
8.1	Выручка	2110	13 765	1 570
8.2	Себестоимость продаж	2120	(11 505)	(259)
	Валовая прибыль (убыток)	2100	2 260	1 311
	Коммерческие расходы	2210	-	-
8.3	Управленческие расходы	2220	(1 755)	(1 241)
8.4	Прибыль (убыток) от продаж	2200	505	70
	Доходы от участия в других организациях	2310	-	-
	Проценты к получению	2320	701	-
	Проценты к уплате	2330	-	-
8.5	Прочие доходы	2340	-	105
8.6	Прочие расходы	2350	(178)	(263)
	Прибыль (убыток) до налогообложения	2300	1 028	(88)
	Текущий налог на прибыль	2410	-	-
	в т.ч. постоянные налоговые обязательства (активы)	2421	-	-
	Изменение отложенных налоговых обязательств	2430	-	-
	Изменение отложенных налоговых активов	2450	-	-
8.7	Прочее	2460	(262)	-
	в том числе:			
	Налог УСН		(262)	-
	Чистая прибыль (убыток)	2400	766	(88)

Р  
[подпись]

Пояснения	Наименование показателя	Код	За Январь - Декабрь 2019 г.	За Январь - Декабрь 2018 г.
	Результат от переоценки внеоборотных активов, не включаемый в чистую прибыль (убыток) периода	2510	-	-
	Результат от прочих операций, не включаемый в чистую прибыль (убыток) периода	2520	-	-
8.8	Совокупный финансовый результат периода	2500	766	(88)
	Справочно Базовая прибыль (убыток) на акцию	2900	-	-
	Разводненная прибыль (убыток) на акцию	2910	-	-



Сикстов Владимир  
Александрович  
(расшифровка подписи)

**Отчет об изменениях капитала  
за Январь - Декабрь 2019 г.**

Коды	
0710004	
31	12 2019
17857006	
ИНН 7722813865	
68.10.1	
12300	16
384	

Форма по ОКУД

Дата (число, месяц, год)

по ОКПО

ИНН

по

ОКВЭД 2

по ОКФС / ОКФС

по ОКЕИ

Общество с ограниченной ответственностью

"КРОНЕКС ДЕВЕЛОПМЕНТ"

Идентификационный номер налогоплательщика

Вид экономической

деятельности

Подготовка к продаже собственного недвижимого имущества

Организационно-правовая форма / форма собственности

Общества с ограниченной / Частная собственность

ответственностью

Единица измерения: в тыс. рублей

**1. Движение капитала**

Наименование показателя	Код	Уставный капитал	Собственные акции, выкупленные у акционеров	Добавочный капитал	Резервный капитал	Нераспределенная прибыль (непокрытый убыток)	Итого
Величина капитала на 31 декабря 2017 г.	3100	10	-	-	-	6 783	6 793
<b>За 2018 г.</b>							
Увеличение капитала - всего:	3210	-	-	-	-	-	-
в том числе:							
чистая прибыль	3211	X	X	X	X	-	-
переценка имущества	3212	X	X	-	-	-	-
Доходы, относящиеся непосредственно на увеличение капитала	3213	X	X	-	X	-	-
Дополнительный выпуск акций	3214	-	-	-	X	-	-
увеличение номинальной стоимости акций	3215	-	-	-	X	-	X
реорганизация юридического лица	3216	-	-	-	-	-	-
Уменьшение капитала - всего:	3220	-	-	-	-	(88)	(88)
в том числе:							
убыток	3221	X	X	X	X	(88)	(88)
переценка имущества	3222	X	X	-	X	-	-
расходы, относящиеся непосредственно на уменьшение капитала	3223	X	X	-	X	-	-
уменьшение номинальной стоимости акций	3224	-	-	-	X	-	-
уменьшение количества акций	3225	-	-	-	X	-	-
реорганизация юридического лица	3226	-	-	-	-	-	-
Дивиденды	3227	X	X	X	X	-	-

Наименование показателя	Код	Уставный капитал	Собственные акции, выкупленные у акционеров	Добавочный капитал	Резервный капитал	Нераспределенная прибыль (непокрытый убыток)	Итого
Изменение добавочного капитала	3230	X	X	-	-	-	X
Изменение резервного капитала	3240	X	X	X	-	-	X
Величина капитала на 31 декабря 2018 г.	3200	10	-	-	-	5 008	5 018
Увеличение капитала - всего: в том числе:	3310	-	-	-	-	766	766
чистая прибыль	3311	X	X	X	X	766	766
переоценка имущества	3312	X	X	-	X	-	-
доходы, относящиеся непосредственно на увеличение капитала	3313	X	X	-	X	-	-
дополнительный выпуск акций	3314	-	-	-	X	X	-
увеличение номинальной стоимости акций	3315	-	-	-	X	-	X
реорганизация юридического лица	3316	-	-	-	-	-	-
Уменьшение капитала - всего:	3320	-	-	-	-	-	-
в том числе:							
убыток	3321	X	X	X	X	-	-
переоценка имущества	3322	X	X	-	X	-	-
расходы, относящиеся непосредственно на уменьшение капитала	3323	X	X	-	X	-	-
уменьшение номинальной стоимости акций	3324	-	-	-	X	-	-
уменьшение количества акций	3325	-	-	-	X	-	-
реорганизация юридического лица	3326	-	-	-	-	-	-
дивиденды	3327	X	X	X	X	-	-
Изменение добавочного капитала	3330	X	X	-	-	-	X
Изменение резервного капитала	3340	X	X	X	-	-	X
Величина капитала на 31 декабря 2019 г.	3300	10	-	-	-	5 774	5 784

2. Корректировки в связи с изменением учетной политики и исправлением ошибок


Наименование показателя	Код	Изменения капитала за 2018 г.		На 31 декабря 2018 г.
		На 31 декабря 2017 г.	за счет чистой прибыли (убытка)	
<b>Капитал - всего</b>				
до корректировок	3400	-	-	-
корректировка в связи с:				
изменением учетной политики	3410	-	-	-
исправлением ошибок	3420	-	-	-
после корректировок	3500	-	-	-
в том числе:				
нераспределенная прибыль (непокрытый убыток):				
до корректировок	3401	-	-	-
корректировка в связи с:				
изменением учетной политики	3411	-	-	-
исправлением ошибок	3421	-	-	-
после корректировок	3501	-	-	-
по другим статьям капитала				
до корректировок	3402	-	-	-
корректировка в связи с:				
изменением учетной политики	3412	-	-	-
исправлением ошибок	3422	-	-	-
после корректировок	3502	-	-	-

12

3. Чистые активы

Наименование показателя	Код	На 31 декабря 2019 г.	На 31 декабря 2018 г.	На 31 декабря 2017 г.
Чистые активы	3600	5 784	5 018	6 793

Руководитель (подпись) \_\_\_\_\_  
 Сикстов Владимир Александрович  
 (расшифровка подписи)





**Отчет о движении денежных средств  
за Январь - Декабрь 2019 г.**

Организация	Общество с ограниченной ответственностью "КРОНЕКС ДЕВЕЛОПМЕНТ"	Форма по ОКУД	Коды 0710005		
Идентификационный номер налогоплательщика		Дата (число, месяц, год)	31	12	2019
Вид экономической деятельности	Подготовка к продаже собственного недвижимого имущества	по ОКПО	17857006		
Организационно-правовая форма / форма собственности	Общества с ограниченной ответственностью / Частная собственность	ИНН по ОКВЭД 2	7722813865		
Единица измерения:	в тыс. рублей	по ОКОПФ / ОКФС по ОКЕИ	12300	16	384

Наименование показателя	Код	За Январь - Декабрь 2019 г.	За Январь - Декабрь 2018 г.
<b>Денежные потоки от текущих операций</b>			
Поступления - всего	4110	13 812	8 537
в том числе:			
от продажи продукции, товаров, работ и услуг	4111	13 765	8 532
арендных платежей, лицензионных платежей, роялти, комиссионных и иных аналогичных платежей	4112	-	-
от перепродажи финансовых вложений	4113	-	-
	4114	-	-
прочие поступления	4119	47	5
Платежи - всего	4120	(13 940)	(3 228)
в том числе:			
поставщикам (подрядчикам) за сырье, материалы, работы, услуги	4121	(11 753)	(2 831)
в связи с оплатой труда работников	4122	(1 159)	(397)
процентов по долговым обязательствам	4123	-	-
налога на прибыль организаций	4124	-	-
	4125	-	-
прочие платежи	4129	(1 028)	-
Сальдо денежных потоков от текущих операций	4100	(128)	5 309
<b>Денежные потоки от инвестиционных операций</b>			
Поступления - всего	4210	-	-
в том числе:			
от продажи внеоборотных активов (кроме финансовых вложений)	4211	-	-
от продажи акций других организаций (долей участия)	4212	-	-
от возврата предоставленных займов, от продажи долговых ценных бумаг (прав требования денежных средств к другим лицам)	4213	-	-
дивидендов, процентов по долговым финансовым вложениям и аналогичных поступлений от долевого участия в других организациях	4214	-	-
	4215	-	-
прочие поступления	4219	-	-
Платежи - всего	4220	-	-
в том числе:			
в связи с приобретением, созданием, модернизацией, реконструкцией и подготовкой к использованию внеоборотных активов	4221	-	-
в связи с приобретением акций других организаций (долей участия)	4222	-	-
в связи с приобретением долговых ценных бумаг (прав требования денежных средств к другим лицам), предоставление займов другим лицам	4223	-	-
процентов по долговым обязательствам, включаемым в стоимость инвестиционного актива	4224	-	-
	4225	-	-
прочие платежи	4229	-	-
Сальдо денежных потоков от инвестиционных операций	4200	-	-

14 Д

Наименование показателя	Код	За Январь - Декабрь 2019 г.	За Январь - Декабрь 2018 г.
<b>Денежные потоки от финансовых операций</b>			
Поступления - всего	4310	1 300	-
в том числе:			
получение кредитов и займов	4311	1 300	-
денежных вкладов собственников (участников)	4312	-	-
от выпуска акций, увеличения долей участия	4313	-	-
от выпуска облигаций, векселей и других долговых ценных бумаг и др.	4314	-	-
	4315	-	-
прочие поступления	4319	-	-
Платежи - всего	4320	(1 150)	(9 559)
в том числе:			
собственникам (участникам) в связи с выкупом у них акций (долей участия) организации или их выходом из состава участников	4321	-	-
на уплату дивидендов и иных платежей по распределению прибыли в пользу собственников (участников)	4322	-	-
в связи с погашением (выкупом) векселей и других долговых ценных бумаг, возврат кредитов и займов	4323	(1 150)	(9 559)
	4324	-	-
прочие платежи	4329	-	-
Сальдо денежных потоков от финансовых операций	4300	150	(9 559)
Сальдо денежных потоков за отчетный период	4400	22	(4 250)
Остаток денежных средств и денежных эквивалентов на начало отчетного периода	4450	-	4 250
Остаток денежных средств и денежных эквивалентов на конец отчетного периода	4500	22	-
Величина влияния изменений курса иностранной валюты по отношению к рублю	4490	-	-



Сикстов Владимир  
Александрович  
(расшифровка подписи)

## Расчет стоимости чистых активов

Общество с ограниченной ответственностью "КРОНЕКС ДЕВЕЛОПМЕНТ"

(наименование организации)

Наименование показателя	Код строки бухгалтерского баланса	На 31 декабря 2019 г.	На 31 декабря 2018 г.	На 31 декабря 2017 г.
<b>Активы</b>				
Нематериальные активы	1110	-	-	-
Результаты исследований и разработок	1120	-	-	-
Нематериальные поисковые активы	1130	-	-	-
Материальные поисковые активы	1140	-	-	-
Основные средства	1150	-	-	-
Доходные вложения в материальные ценности	1160	-	-	294
Финансовые вложения долгосрочные	1170	-	-	-
Отложенные налоговые активы	1180	-	-	-
Прочие внеоборотные активы	1190	-	-	-
Запасы	1210	-	-	-
Налог на добавленную стоимость по приобретенным ценностям	1220	-	1 773	518
Дебиторская задолженность*	1230	6 713	20 379	18 363
Финансовые вложения краткосрочные	1240	30	7 554	7 554
Денежные средства и денежные эквиваленты	1250	22	-	4 250
Прочие оборотные активы	1260	-	-	-
<b>ИТОГО активы</b>	-	<b>6 766</b>	<b>29 706</b>	<b>30 979</b>
<b>Пассивы</b>				
Заемные средства долгосрочные	1410	150	4 807	4 807
Отложенные налоговые обязательства	1420	-	-	-
Оценочные обязательства долгосрочные	1430	-	-	-
Прочие обязательства долгосрочные	1450	-	-	-
Заемные средства краткосрочные	1510	-	4 762	4 762
Кредиторская задолженность	1520	831	15 119	14 617
Оценочные обязательства краткосрочные	1540	-	-	-
Прочие обязательства краткосрочные	1550	-	-	-
<b>ИТОГО пассивы</b>	-	<b>981</b>	<b>24 688</b>	<b>24 186</b>
<b>Стоимость чистых активов</b>	-	<b>5 784</b>	<b>5 018</b>	<b>6 793</b>

\* - За исключением задолженности участников (учредителей) по взносам в уставный капитал.

**2. Основные средства**  
**2.1. Наличие и движение основных средств**

Наименование показателя	Код	Период	Изменения за период				На конец периода				
			На начало года		Выбыло объектов		Переоценка	на конец периода			
			первоначальная стоимость	накопленная амортизация и убытки от обесценения	первоначальная стоимость	накопленная амортизация и убытки от обесценения					
				Поступило	начислено амортизации	убыток от обесценения	Первоначальная стоимость	накопленная амортизация	первоначальная стоимость	накопленная амортизация и убытки от обесценения	
Основные средства (без учета доходных вложений в материальные ценности) - всего	5200	за 2019г.	5 009	(5 009)	-	-	-	-	-	5 009	(5 009)
	5210	за 2018г.	5 429	(5 135)	-	(420)	168	(42)	-	5 009	(5 009)
Транспортные средства	5201	за 2019г.	5 009	(5 009)	-	-	-	-	-	5 009	(5 009)
	5211	за 2018г.	5 429	(5 135)	-	(420)	168	(42)	-	5 009	(5 009)
Учтено в составе доходных вложений в материальные ценности - всего	5220	за 2019г.	-	-	-	-	-	-	-	-	-
	5230	за 2018г.	-	-	-	-	-	-	-	-	-
в том числе:	5221	за 2019г.	-	-	-	-	-	-	-	-	-
	5231	за 2018г.	-	-	-	-	-	-	-	-	-

17

## 2.2. Незавершенные капитальные вложения


Наименование показателя	Код	Период	На начало года	Изменения за период			На конец периода
				затраты за период	слисано	принято к учету в качестве основных средств или увеличена стоимость	
Незавершенное строительство и незаконченные операции по приобретению, модернизации и т.п. основных средств - всего в том числе:	5240	за 2019г.	-	-	-	-	
	5250	за 2018г.	-	-	-	-	
	5241	за 2019г.	-	-	-	-	
	5251	за 2018г.	-	-	-	-	

## 2.3. Изменение стоимости основных средств в результате достройки, дооборудования, реконструкции и частичной ликвидации

Наименование показателя	Код	за 2019г.	за 2018г.
Увеличение стоимости объектов основных средств в результате достройки, дооборудования, реконструкции - всего в том числе:	5260	-	-
Уменьшение стоимости объектов основных средств в результате частичной ликвидации - всего: в том числе:	5261	-	-
	5270	-	-
	5271	-	-

## 2.4. Иное использование основных средств

Наименование показателя	Код	На 31 декабря 2019 г.	На 31 декабря 2018 г.	На 31 декабря 2017 г.
Переданные в аренду основные средства, числящиеся на балансе	5280	-	-	-
Переданные в аренду основные средства, числящиеся за балансом	5281	-	-	-
Полученные в аренду основные средства, числящиеся на балансе	5282	-	-	-
Полученные в аренду основные средства, числящиеся за балансом	5283	-	-	-
Объекты недвижимости, принятые в эксплуатацию и фактически используемые, находящиеся в процессе государственной регистрации	5284	-	-	-
Основные средства, переведенные на консервацию	5285	-	-	-
Иное использование основных средств (залог и др.)	5286	-	-	-
	5287	-	-	-



Сикстов Владимир  
 Александрович  
 (пасифровка подлиса)


Рук

**3. Финансовые вложения**  
**3.1. Наличие и движение финансовых вложений**

Наименование показателя	Код	Период	На начало года		Изменения за период					На конец периода		
			первоначальная стоимость	накопленная корректировка	Поступило	выбыло (погашено)		начисление процентов (включая доведенную первоначальную стоимость до номинальной)	Текущей рыночной стоимости (убытков от обесценения)	первоначальная стоимость	накопленная корректировка	
						первоначальная стоимость	накопленная корректировка					
Долгосрочные - всего	5301	за 2019г.	7 554	-	-	7 524	-	-	-	-	30	-
	5311	за 2018г.	7 554	-	-	-	-	-	-	-	7 554	-
в том числе:												
	5302	за 2019г.	-	-	-	-	-	-	-	-	-	-
	5312	за 2018г.	-	-	-	-	-	-	-	-	-	-
Краткосрочные - всего	5305	за 2019г.	-	-	-	-	-	-	-	-	-	-
	5315	за 2018г.	-	-	-	-	-	-	-	-	-	-
в том числе:												
	5306	за 2019г.	-	-	-	-	-	-	-	-	-	-
	5316	за 2018г.	-	-	-	-	-	-	-	-	-	-
Финансовых вложений - Итого	5300	за 2019г.	7 554	-	-	7 524	-	-	-	-	30	-
	5310	за 2018г.	7 554	-	-	-	-	-	-	-	7 554	-

## 3.2. Иное использование финансовых вложений

Наименование показателя	Код	На 31 декабря 2019 г.	На 31 декабря 2018 г.	На 31 декабря 2017 г.
Финансовые вложения, находящиеся в залоге - всего	5320	-	-	-
в том числе:				
Финансовые вложения, переданные третьим лицам (кроме продаж) - всего	5321	-	-	-
в том числе:	5325	-	-	-
Иное использование финансовых вложений	5326	-	-	-
	5329	-	-	-



Сикстов Владимир  
Александрович  
(расшифровка подписи)

Руководитель

26/12



4. Запасы

4.1. Наличие и движение запасов

Наименование показателя	Код	Период	Изменения за период										На конец периода										
			На начало года			выбыло				оборот запасов между их группами (видами)	увытков от снижения стоимости	резерв под снижение стоимости	себе-стоимость	величина резерва под снижение стоимости	балансовая стоимость								
			себе-стоимость	величина резерва под снижение стоимости	балансовая стоимость	поступления и затраты	себе-стоимость	резерв под снижение стоимости	увытков от снижения стоимости														
Запасы - всего	5400	за 2019г.	1 773	1 773	1 773	14 562	(16 365)	-	-	-	-	-	-	-	-	-	-	-	-	-			
	5420	за 2018г.	518	518	518	2 459	(1 214)	-	-	-	-	-	-	-	-	-	-	-	-	-	1 773		
в том числе:																							
Сырье, материалы и другие аналогичные ценности	5401	за 2019г.	1 773	1 773	1 773	3 087	(4 860)	-	-	-	-	-	-	-	-	-	-	-	-	-	-	-	
	5421	за 2018г.	518	518	518	2 210	(955)	-	-	-	-	-	-	-	-	-	-	-	-	-	-	-	
Готовая продукция	5402	за 2019г.	-	-	-	-	-	-	-	-	-	-	-	-	-	-	-	-	-	-	-	-	1 773
	5422	за 2018г.	-	-	-	-	-	-	-	-	-	-	-	-	-	-	-	-	-	-	-	-	-
Товары для перепродажи	5403	за 2019г.	-	-	-	-	-	-	-	-	-	-	-	-	-	-	-	-	-	-	-	-	-
	5423	за 2018г.	-	-	-	-	-	-	-	-	-	-	-	-	-	-	-	-	-	-	-	-	-
Товары и готовая продукция отгруженные	5404	за 2019г.	-	-	-	-	-	-	-	-	-	-	-	-	-	-	-	-	-	-	-	-	-
	5424	за 2018г.	-	-	-	-	-	-	-	-	-	-	-	-	-	-	-	-	-	-	-	-	-
Затраты в незавершенном производстве	5405	за 2019г.	-	-	-	11 505	(11 505)	-	-	-	-	-	-	-	-	-	-	-	-	-	-	-	-
	5425	за 2018г.	-	-	-	259	(259)	-	-	-	-	-	-	-	-	-	-	-	-	-	-	-	-
Прочие запасы и затраты	5406	за 2019г.	-	-	-	-	-	-	-	-	-	-	-	-	-	-	-	-	-	-	-	-	-
	5426	за 2018г.	-	-	-	-	-	-	-	-	-	-	-	-	-	-	-	-	-	-	-	-	-
	5507	за 2019г.	-	-	-	-	-	-	-	-	-	-	-	-	-	-	-	-	-	-	-	-	-
	5527	за 2018г.	-	-	-	-	-	-	-	-	-	-	-	-	-	-	-	-	-	-	-	-	-

ea  
11/11

4.2. Запасы в залоге

Наименование показателя	Код	На 31 декабря 2019 г.	На 31 декабря 2018 г.	На 31 декабря 2017 г.
Запасы, не оплаченные на отчетную дату - всего в том числе:	5440	-	-	-
Запасы, находящиеся в залоге по договору - всего в том числе:	5441 5445 5446	- - -	- - -	- - -

Руководитель \_\_\_\_\_  
 (подпись)

Сикстов Владимир  
 Александрович  
 (расшифровка подписи)

20 *[подпись]*

**5. Дебиторская и кредиторская задолженность**  
**5.1. Наличие и движение дебиторской задолженности**

Наименование показателя	Код	Период	На начало года		Изменения за период							На конец периода					
			учтенная по условиям договора	величина резерва по сомнитель- ным долгам	поступление	в результате хозяйственных операций (сумма долга по сделке, операции)	причитающиеся проценты, штрафы и иные начисления	погаше- ние	выбыло	выбыло списание на финансовый результат	восста- новление резерва	перевод из Долго- в краткосроч- ную задолжен- ность	перевод из дебитор- ской в кре- диторскую задолжен- ность	перевод из кредитор- ской в де- биторскую задолжен- ность	учтенная по условиям договора	величина резерва по сомнитель- ным долгам	
																	перевод из Долго- в краткосроч- ную задолжен- ность
Долгосрочная дебиторская задолженность - всего	5501	за 2019г.	-	-	-	-	-	-	-	-	-	-	-	-	-	-	-
	5521	за 2018г.	-	-	-	-	-	-	-	-	-	-	-	-	-	-	-
в том числе: Расчеты с покупателями и заказчиками	5502	за 2019г.	-	-	-	-	-	-	-	-	-	-	-	-	-	-	-
	5522	за 2018г.	-	-	-	-	-	-	-	-	-	-	-	-	-	-	-
Авансы выданные	5503	за 2019г.	-	-	-	-	-	-	-	-	-	-	-	-	-	-	-
	5523	за 2018г.	-	-	-	-	-	-	-	-	-	-	-	-	-	-	-
	5504	за 2019г.	-	-	-	-	-	-	-	-	-	-	-	-	-	-	-
	5524	за 2018г.	-	-	-	-	-	-	-	-	-	-	-	-	-	-	-
Прочая	5505	за 2019г.	-	-	-	-	-	-	-	-	-	-	-	-	-	-	-
	5525	за 2018г.	-	-	-	-	-	-	-	-	-	-	-	-	-	-	-
	5510	за 2019г.	20 379	-	-	2 489	-	-	(16 155)	-	-	-	-	-	-	-	-
	5530	за 2018г.	18 363	-	-	6 108	-	-	(4 093)	-	-	-	-	-	-	-	-
Краткосрочная дебиторская задолженность - всего	5511	за 2019г.	13 802	-	-	1 113	-	-	(10 704)	-	-	-	-	-	-	-	-
	5531	за 2018г.	13 158	-	-	4 737	-	-	(4 093)	-	-	-	-	-	-	-	-
	5512	за 2019г.	6 577	-	-	1 376	-	-	(5 451)	-	-	-	-	-	-	-	-
	5532	за 2018г.	5 205	-	-	1 372	-	-	-	-	-	-	-	-	-	-	-
Прочая	5513	за 2019г.	-	-	-	-	-	-	-	-	-	-	-	-	-	-	-
	5533	за 2018г.	-	-	-	-	-	-	-	-	-	-	-	-	-	-	-
	5514	за 2019г.	-	-	-	-	-	-	-	-	-	-	-	-	-	-	-
Итого	5534	за 2018г.	-	-	-	-	-	-	-	-	-	-	-	-	-	-	-
	5500	за 2019г.	20 379	-	-	2 489	-	-	(16 155)	-	-	-	-	-	-	-	-
	5520	за 2018г.	18 363	-	-	6 108	-	-	(4 093)	-	-	-	-	-	-	-	-

24



## 5.2. Просроченная дебиторская задолженность


Наименование показателя	Код	На 31 декабря 2019 г.		На 31 декабря 2018 г.		На 31 декабря 2017 г.	
		учтенная по условиям договора	балансовая стоимость	учтенная по условиям договора	балансовая стоимость	учтенная по условиям договора	балансовая стоимость
Всего		5540	-	-	-	-	-
в том числе:							
расчеты с покупателями и заказчиками	5541	-	-	-	-	-	-
расчеты с поставщиками и заказчиками (в части авансовых платежей, предоплат)	5542	-	-	-	-	-	-
прочая	5543	-	-	-	-	-	-
	5544	-	-	-	-	-	-

## 5.3. Наличие и движение кредиторской задолженности

Наименование показателя	Код	Период	Остаток на начало года	Изменения за период						Остаток на конец периода	
				поступление			выбыло				
				в результате хозяйственных операций (сумма долга по сделке, операции)	причитающиеся проценты, штрафы и иные начисления	погашение	списание на финансовый результат	перевод из долгосрочную задолженность	перевод из дебиторской в кредиторскую задолженность		перевод из кредиторской в дебиторскую задолженность
Долгосрочная кредиторская задолженность - всего	5551	за 2019г.	-	-	-	-	-	-	-	-	-
в том числе:	5571	за 2018г.	-	-	-	-	-	-	-	-	-
кредиты	5552	за 2019г.	-	-	-	-	-	-	-	-	-
	5572	за 2018г.	-	-	-	-	-	-	-	-	-
займы	5553	за 2019г.	4 807	150	(4 807)	-	-	-	-	-	150
	5573	за 2018г.	4 807	-	-	-	-	-	-	-	4 807
прочая	5554	за 2019г.	-	-	-	-	-	-	-	-	-
	5574	за 2018г.	-	-	-	-	-	-	-	-	-
	5555	за 2019г.	-	-	-	-	-	-	-	-	-
	5575	за 2018г.	-	-	-	-	-	-	-	-	-
Краткосрочная кредиторская задолженность - всего	5580	за 2019г.	19 881	16 698	(35 738)	-	-	-	-	-	831
в том числе:	5580	за 2018г.	19 379	13 662	(13 160)	-	-	-	-	-	19 881
расчеты с поставщиками и подрядчиками	5561	за 2019г.	14 985	15 487	(28 692)	-	-	-	-	-	780
	5581	за 2018г.	13 284	13 373	(11 672)	-	-	-	-	-	14 985
авансы полученные	5562	за 2019г.	144	-	(144)	-	-	-	-	-	-
	5582	за 2018г.	-	144	-	-	-	-	-	-	-
расчеты по налогам и взносам	5563	за 2019г.	51	51	-	-	-	-	-	-	144
	5583	за 2018г.	1 343	144	(1 486)	-	-	-	-	-	51
кредиты	5564	за 2019г.	-	-	-	-	-	-	-	-	-
	5584	за 2018г.	-	-	-	-	-	-	-	-	-
займы	5565	за 2019г.	4 752	1 150	(5 902)	-	-	-	-	-	-
	5585	за 2018г.	4 752	-	-	-	-	-	-	-	-
прочая	5566	за 2019г.	-	-	-	-	-	-	-	-	-
	5586	за 2018г.	-	-	-	-	-	-	-	-	-
	5567	за 2019г.	-	-	-	-	-	-	-	-	-
	5587	за 2018г.	-	-	-	-	-	-	-	-	-
Итого	5550	за 2019г.	19 881	16 698	(35 738)	-	-	-	-	-	831
	5570	за 2018г.	19 379	13 662	(13 160)	-	-	-	-	-	19 881

## 5.4. Просроченная кредиторская задолженность

Наименование показателя	Код	На 31 декабря 2019 г.	На 31 декабря 2018 г.	На 31 декабря 2017 г.
Всего	5590	-	-	-
в том числе:				
расчеты с поставщиками и подрядчиками	5591	-	-	-
расчеты с покупателями и заказчиками	5592	-	-	-
прочая задолженность	5593	-	-	-
	5594	-	-	-

Руководитель:  **Орехов Владимир Александрович**  
(подпись)  
(подпись)

6. Затраты на производство (расходы на продажу)\*

Наименование показателя	Код	за 2019г.	за 2018г.
Материальные затраты	5610	11 505	259
Расходы на оплату труда	5620	1 345	651
Отчисления на социальные нужды	5630	410	275
Амортизация	5640	-	42
Прочие затраты	5650	-	273
Итого по элементам	5660	13 260	1 500
Фактическая себестоимость проданных товаров	5665	-	-
Изменение остатков (прирост [-]); незавершенного производства, готовой продукции и др.	5670	-	-
Изменение остатков (уменьшение [+]); незавершенного производства, готовой продукции и др.	5680	-	-
Итого расходы по обычным видам деятельности	5600	13 260	1 500

\* - Для организаций, осуществляющих торговую деятельность добавлена строка 5665, учитывающая фактическую себестоимость товаров



Сикстов Владимир  
Александрович  
(расшифровка подписи)

Руководитель

## Пояснения к бухгалтерскому балансу и отчету о финансовых результатах за 2019 год

Данные Пояснения являются неотъемлемой частью бухгалтерской отчетности ООО «Кронекс Девелопмент» за 2019 г.

### 1. Основные сведения

Общество с ограниченной ответственностью «Кронекс Девелопмент»,  
Юридический адрес: 117042, Москва г, ул Южнобутовская, д.139, помещ.2, этаж1, ком. 4  
Фактический адрес: 117042, Москва г, ул Южнобутовская, д.139, помещ.2, этаж1, ком. 4  
Дата государственной регистрации: 15.07.2013.  
ОГРН: 1137746598252  
ИНН: 7722813865  
КПП: 772701001  
Зарегистрировано в Межрайонная инспекция Федеральной налоговой службы № 46 по г. Москве  
свидетельство серия 77 №015544147

Бухгалтерская отчетность Общества сформирована исходя из действующих в РФ правил бухгалтерского учета и отчетности и Федерального закона № 402 - ФЗ «О бухгалтерском учете».

Существенных отступлений от правил ведения бухгалтерского учета в 2019 г. не возникало.

Численность работающих на конец 2019 г. составила 4 человека.

Основной вид деятельности Общества: 68.10.1 Подготовка к продаже собственного недвижимого имущества

Состав членов исполнительных и контрольных органов организации:  
Генеральный директор – Сикстов Владимир Александрович  
Главный бухгалтер – Сикстов Владимир Александрович

Деятельность осуществлялась Обществом на протяжении всего периода 2019 года и была направлена на получение доходов в отчетном и последующих периодах.

Учредителями (участниками) Общества являются:  
Сикстов Владимир Александрович 50%  
Шолохов Антон Анатольевич 50%

В 2019 году изменений Уставного капитала не происходило

Размер Уставного капитала Общества на 31.12.2019 г. составляет 10 000,00рублей.

Сведения об изменении места нахождения организации: в 2019 году на основании общего собрания были внесены изменения в сведения о юридическом лице в части юридического адреса организации. С 22.07.2019 г. юридический адрес стал: 117042, Москва г, ул. Южнобутовская, д.139, помещ.2, этаж1, ком. 4

## 2. Основа представления информации в отчетности

Настоящая бухгалтерская отчетность сформирована исходя из действующих в Российской Федерации правил бухгалтерского учета и отчетности.

Числовые показатели выражены в тысячах российских рублей.

Ведение бухгалтерского учета в Обществе осуществляется в соответствии с требованиями Федерального закона РФ «О бухгалтерском учете», а также принятых в соответствии с ним Положений по бухгалтерскому учету, утвержденных приказами Минфина России.

Учетная политика Общества сформирована на основе следующих основных допущений:

- активы и обязательства Общества существуют обособленно от имущества и обязательств собственника Общества и активов и обязательств других организаций (допущение имущественной обособленности);
- Общество планирует продолжать свою деятельность в будущем и у него отсутствуют намерения и необходимость ликвидации или существенного сокращения деятельности и, следовательно, обязательства будут погашаться в установленном порядке (допущение непрерывности деятельности);
- выбранная учетная политика применяется последовательно от одного отчетного года к другому (допущение последовательности применения учетной политики);
- факты хозяйственной деятельности Общества относятся к тому отчетному периоду (и, следовательно, отражаются в бухгалтерском учете), в котором они имели место, независимо от фактического времени поступления или выплаты денежных средств, связанных с этими фактами (допущение временной определенности фактов хозяйственной деятельности).

## 3. Основные положения учетной политики

В составе основных средств подлежат отражению земельные участки, здания, оборудование, транспортные средства, капитальные вложения в арендованные основные средства и другие соответствующие объекты со сроком полезного использования более 12 месяцев.

Приобретенные объекты первоначальной стоимостью до 40 тыс. руб. за единицу и сроком службы менее 12 месяцев отражаются в составе МПЗ.

Сроки полезного использования объекта основных средств определяются как ожидаемый срок использования. По каждому основному средству срок полезного использования устанавливается с учетом нормативно-правовых и других ограничений использования объекта исходя из производительности, мощности или ожидаемого физического износа, зависящего от режима эксплуатации.

Амортизация по всем объектам основных средств начисляется линейным способом.

Переоценка основных средств не производится.

Затраты на приобретение материалов, включая транспортно-заготовительные расходы, отражаются на счете 10 «Материалы».

При выбытии все группы материально-производственных запасов оцениваются по ФИФО.

Текущая рыночная стоимость финансовых вложений, по которым можно определить рыночную стоимость, корректируется ежеквартально.



Все группы финансовых вложений, по которым не определяется текущая рыночная стоимость, при списании оцениваются по первоначальной стоимости каждой единицы финансовых вложений.

Отчисления в резерв по сомнительным долгам производятся ежеквартально.

Проценты по полученным кредитам и займам учитываются в составе инвестиционного актива или в составе прочих расходов исходя из условий предоставления займа (кредита) в том случае, когда такое включение существенно не отличается от равномерного включения.

Выручка от продажи товаров и оказания услуг признается по мере отгрузки товаров покупателям (или оказания услуг) и предъявления им расчетных документов.

Затраты на производство учитываются на счете 20 «Основное производство» с аналитическим учетом по видам номенклатуры, видам затрат на производство, подразделениям.

Незавершенное строительство учитывается на счете 08.03 «Строительство объектов основных средств» в размере фактической стоимости.

К прямым расходам, связанным с производством и реализацией товаров собственного производства, а так же выполнением работ и оказанием услуг относятся расходы, связанные непосредственно с исполнением договора (прямые расходы по договору)

Управленческие расходы, учитываемые по дебету счета 26 «Общехозяйственные расходы» списываются в полном объеме на финансовые результаты деятельности Общества в конце каждого месяца.

#### 4. Информация о связанных сторонах

##### 4.1. Перечень связанных сторон

Наименование связанной стороны	Характер отношений
Сикстов Владимир Александрович 50% Шолохов Антон Анатольевич 50%	Бенефициарный владелец (учредитель)
Сикстов Владимир Александрович	Генеральный директор
ООО "СК Кронекс" (ОГРН 5117746032388)	Компания, принадлежащие группе лиц, к которой принадлежит Общество
ООО "ЛАКШЕРИ ДЕНТ" (ОГРН 1137746954730)	Компания, принадлежащие одному из лиц, к которой принадлежит Общество
ИП Сикстов Владимир Александрович (ОГРН 318774600136712)	
ИП Шолохов Антон Анатольевич (ОГРН 318502700015306)	

##### 4.2. Операции, проведенные со связанными сторонами

Наименование связанной стороны	Характер операций	Сумма за 2019 год, тыс. руб.	Сумма за 2018 год тыс. руб.
ООО «СК Кронекс»	Оказание услуг по договорам строительного	1 748	6 005

	подряда		
--	---------	--	--

Операции между связанными сторонами были совершены на условиях, аналогичных условиям совершения операции между несвязанными сторонами.

#### 4.3. Незавершенные на конец года операции со связанными сторонами:

Операции	2017 г.	2018 г.	2019 г.	Форма расчетов
Оказание услуг по договорам строительного подряда				
Кредиторская задолженность, тыс.руб.	7753	1748	-	безналичная

#### 4.4. Займы со связанными сторонами:

Операции	2017 г.		2018 г.		2019 г.		Форма расчетов
	Получение	Погашение	Получение	Погашение	Получение	Погашение	
ООО «СК Кронекс»							безналичная
Краткосрочный займ, тыс.руб.					1150	1150	

### 5. События после отчетной даты

События после отчетной даты признанные фактами хозяйственной деятельности, которые оказали или могут оказать влияние на финансовое состояние, движение денежных средств или результаты деятельности Общества в период между отчетной датой и датой подписания бухгалтерской отчетности за отчетный год не происходили.

### 6. Прочие события

Товары, работы, услуги реализовывались на территории Российской Федерации.

Условные обязательства и условные активы отсутствовали.

Общество в 2019 г. не участвовало в совместной деятельности.

Прекращение операций (видов деятельности) отсутствовало.

Договоры, предусматривающие исполнение обязательств неденежными средствами, не заключались.

Обеспечения обязательств и платежей не выдавались.

Чрезвычайные факты хозяйственной деятельности отсутствовали.

Государственная помощь Обществу не оказывалась.

### 7. Пояснения по существенным статьям бухгалтерского баланса

#### 7.1. Наличие и движение нематериальных активов

На 01.01.2019 на балансе Общества нематериальные активы (НМА) отсутствуют. В течение 2019 года НМА не приобретались, на 31.12.2019 НМА на балансе нет.

### 7.2.Наличие и движение основных средств. Амортизация основных средств.

Наименование основного средства	Стоимость на 31.12.2018, тыс. руб.	Поступило в 2019 г., тыс. руб.	Выбыло в 2019, тыс. руб.	Стоимость на 31.12.2019, тыс. руб.
Автомобиль Mercedes-Benz GLS 350 D	5 009	-	-	5 009
<b>ИТОГО:</b>		-	-	

Наименование амортизируемого имущества	Сумма начисленной амортизации на 31.12.2018, тыс. руб.	Начислена амортизация в 2019 г., тыс. руб.	Сумма начисленной амортизации на 31.12.2019, тыс. руб.
Автомобиль Mercedes-Benz GLS 350 D	5 009		5 009
<b>ИТОГО:</b>			

### 7.3.Финансовые вложения.

Наименование показателя	Стоимость на 31.12.2018, тыс. руб.	Поступило в 2019 г., тыс. руб.	Выбыло (погашено) в 2019, тыс. руб.	Стоимость на 31.12.2019, тыс. руб.
Долгосрочные	7 554	-	7 524	30
Краткосрочные	-	-	-	-
<b>Итого</b>	7 554	-	7 524	30

### 7.4.Запасы

Наименование показателя	Стоимость на 31.12.2018, тыс. руб.	Поступило в 2019 г., тыс. руб.	Выбыло в 2019, тыс. руб.	Стоимость на 31.12.2019, тыс. руб.
<b>Запасы –всего:</b>	1773	14 592	16 365	-
в т.ч сырье и материалы:	1773	3 087	4 860	-
Затраты в незавершенном производстве		11 505	11 505	

### 7.5.Дебиторская и кредиторская задолженность

#### Наличие и движение дебиторской задолженности

Наименование показателя	На 31.12.2018, тыс. руб.		Изменения за 2019 г				На 31.12.2019, тыс. руб.	
	учтенная по условиям договора	величина резерва по сомнительным долгам	Поступление, тыс. руб.		Выбыло, тыс. руб.		учтенная по условиям договора	величина резерва по сомнительным долгам
			в результате хозяйственных операций	Создание резерва	погашение	Восстановление резерва		
Долгосрочная дебиторская	-		-	-	-	-	-	-

задолженность - всего								
Краткосрочная дебиторская задолженность - всего	20 379	-	2 489		16 155	-	6 713	
в том числе:								
Расчеты с покупателями и заказчиками	13 802	-	1 113	-	10 704	-	4 211	
Авансы выданные	6 577	-	1 376	-	5 451	-	2 502	
Прочая	-	-	-	-	-	-	-	
Итого	20 379	-	2 489		16 155	-	6 713	-

### Наличие и движение кредиторской задолженности

Наименование показателя	На 31.12.2018, тыс. руб.	Изменения за 2019		На 31.12.2019, тыс. руб.
		Поступление, тыс. руб.	Выбыло, тыс. руб.	
Долгосрочная кредиторская задолженность - всего	4 807	150	4 807	150
в том числе:				
займы	4 807	150	4 807	150
Краткосрочная кредиторская задолженность - всего	19 881	16 688	35 738	831
в том числе:				
расчеты с поставщиками и подрядчиками	14 985	15 487	29 692	780
авансы полученные	144		144	-
расчеты по налогам и взносам		51		
займы	4752	1 150	5902	51

Просроченная задолженность на балансе не числится.

## 8. Пояснения к Отчету о финансовых результатах

### 8.1. Выручка (доходы) от реализации

Выручка в 2019 году получена от реализации строительных работ и составила 13 765 тыс. руб. (без НДС):

Выручка от реализации строительных работ за прошлые отчетные периоды составила (без НДС):

- 2018 год – 1 570 тыс. руб
- 2017 год – 35 893 тыс. руб.;

### 8.2. Затраты на строительство

Себестоимость строительных работ в 2019 году составила – 11 505 тыс. руб.

Статья затрат	Сумма, тыс. руб.
Материальные затраты	11 505
Итого затраты на производство:	11 505

Себестоимость продаж за прошлые отчетные периоды составили (без НДС):

- 2018 год – 259 тыс. руб.;
- 2017 год – 23 575 тыс. руб.;

### 8.3. Управленческие расходы

Управленческие расходы в 2019 году составили - 1 755 тыс. руб. (без НДС)

Статья затрат	Сумма, тыс. руб.
Оплата труда	1 332
Отчисления на социальные нужды	423
<b>Итого расходы, связанные с реализацией:</b>	<b>1 755</b>

Управленческие расходы за прошлые отчетные периоды составили (без НДС):

- 2018 год – 1 241 тыс. руб.;
- 2017 год – 3 002 тыс. руб.;

### 8.4. Финансовый результат, полученный от основного вида деятельности

В 2019 году Обществом была получена прибыль в размере 505 тыс. руб.

### 8.5. Прочие доходы

Сумма прочих доходов в 2019 году составила 0 тыс. руб.

### 8.6. Прочие расходы

Сумма прочих расходов в 2019 году составила -178 тыс. руб. В том числе:

- оплата штрафов, пеней, неустоек - 98 тыс. руб.
- услуги банка – 18 тыс. руб.
- налоги и сборы – 62 тыс. руб.

### 8.7. Налог при упрощенной системе налогообложения

Общество формирует в бухгалтерском учете и раскрывает в бухгалтерской отчетности информацию о расчетах по налогу при упрощенной системе налогообложения в соответствии с Уведомлением о переходе на упрощенную систему налогообложения от 15 июля 2013 года. Объект налогообложения – доходы, уменьшенные на величину расходов.

Сумма полученных доходов для целей налогообложения по налогу, уплачиваемому в связи с применением упрощенной системы налогообложения, в соответствии с данными регистров налогового учета и данными налоговой декларации составила 12 915 тыс. руб.

Сумма расходов, учитываемых для целей налогообложения по налогу, уплачиваемому в связи с применением упрощенной системы налогообложения, в соответствии с данными регистров налогового учета и данными налоговой декларации составила 11 166 тыс. руб.

Ставка налога, уплачиваемого в связи с применением упрощенной системы налогообложения, в 2019 году составила 15%.

Сумма начисленного и подлежащего уплате налога, уплачиваемого в связи с применением УСН, по данным налоговой декларации за 2019 год составила 262 тыс. руб.

#### 8.8. Финансовый результат хозяйственной деятельности

Прибыль за 2019 г. составила 766 тыс. руб. Дивиденды не распределялись и не выплачивались.

Генеральный директор



/Сикстов В.А./

«30» марта 2020 г.