

A07

1050 7018

ИНН 3666068254

КПП 366601001 стр. 001

7186 9a14 510f 3707 760a 159c e384 e168

Форма по КНД 0710099

## Бухгалтерская (финансовая) отчетность

Номер корректировки 0

Отчетный период (код) 34

Отчетный год 2018

АКЦИОНЕРНОЕ ОБЩЕСТВО ФИНАНСОВАЯ КОМПАНИЯ  
"АКСИОМА"

(наименование организации)

Дата утверждения отчетности

Код вида экономической деятельности по классификатору ОКВЭД

71.12.2

Код по ОКПО

45972255

Форма собственности (по ОКФС)

16

Организационно-правовая форма (по ОКОПФ)

12200

Единица измерения: (тыс. руб. / млн. руб. – код по ОКЕИ)

384

На 6 страницах

с приложением документов или их копий на  листахДостоверность и полноту сведений, указанных  
в настоящем документе, подтверждаю:1 – руководитель  
2 – уполномоченный представительКАНДЫБИН  
ИВАН  
ВЛАДИМИРОВИЧ(фамилия, имя, отчество\* руководителя  
(уполномоченного представителя) полностью)

Подпись

Дата

27.07.2018

МП\*\*

Наименование документа,  
подтверждающего полномочия представителя

Заполняется работником налогового органа

Сведения о представлении документа

Данный документ представлен (код) на  страницах

в составе (отметить знаком V)


0710001 0710002 0710003 0710004 0710005 0710006 с приложением  
документов или их копий на  листахДата представления  
документа Зарегистрирован  
за № 

Фамилия, И. О.\*

Подпись

\* Отчество при наличии.

\*\* При наличии.





ИНН 3666068254

КПП 366601001 стр. 002



Местонахождение (адрес)

Почтовый индекс 394018

Субъект Российской Федерации (код) 36

Район \_\_\_\_\_

Город ВОРОНЕЖ

Населенный пункт  
(село, поселок и т.п.) \_\_\_\_\_

Улица (проспект,  
персулок и т.п.) ПУШКИНСКАЯ УЛ

Номер дома  
(владения) 4

Номер корпуса  
(строения) А

Номер офиса \_\_\_\_\_

+

+




+



ИНН 3666068254

КПП 366601001 Стр. 003



Форма по ОКУД 0710001


## Бухгалтерский баланс

## АКТИВ

Пояснения <sup>1</sup>	Наименование показателя	Код строки	На отчетную дату отчетного периода	На 31 декабря предыдущего года	На 31 декабря года, предшествующего предыдущему
1	2	3	4	5	6
<b>I. ВНЕОБОРОТНЫЕ АКТИВЫ</b>					
	Нематериальные активы	1110			
	Результаты исследований и разработок	1120			
	Нематериальные поисковые активы	1130			
	Материальные поисковые активы	1140			
	Основные средства	1150	5 0 4 0 6 8	5 1 3 2 2 0	5 2 2 8 7 3
	Доходные вложения в материальные ценности	1160			
	Финансовые вложения	1170			
	Отложенные налоговые активы	1180			
	Прочие внеоборотные активы	1190	4 3 2 4 7 6	8 1 3 9 5 1	1 1 9 6 0 8 9
	Итого по разделу I	1100	9 3 6 5 4 4	1 3 2 7 1 7 1	1 7 1 8 9 6 2
<b>II. ОБОРОТНЫЕ АКТИВЫ</b>					
	Запасы	1210	2 1 4 6 6 9	1 3 6 6 1 8	6 5 6 7 3
	Налог на добавленную стоимость по приобретенным ценностям	1220	1 9 1 7	2 0 3 7	1 1 9 8
	Дебиторская задолженность	1230	4 3 2 7 3 5	5 0 4 0 3 9	4 6 1 0 6 3
	Финансовые вложения (за исключением денежных эквивалентов)	1240	0		4 0 6 2 5
	Денежные средства и денежные эквиваленты	1250	1 7 2 6	1 1 6 1 1	1 4 1 0 6 7
	Прочие оборотные активы	1260	6 6 4 6 3	7 2 4 2 0	1 4 9 6 5 2
	Итого по разделу II	1200	7 1 7 5 1 0	7 2 6 7 2 5	8 5 9 2 7 8
	<b>БАЛАНС</b>	1600	1 6 5 4 0 5 4	2 0 5 3 8 9 6	2 5 7 8 2 4 0



+



+



ИНН 3 6 6 6 0 6 8 2 5 4


КПП 3 6 6 6 0 1 0 0 1 стр. 0 0 4



## ПАССИВ

Пояснения <sup>1</sup>	Наименование показателя	Код строки	На отчетную дату отчетного периода	На 31 декабря предыдущего года	На 31 декабря года, предшествующего предыдущему
1	2	3	4	5	6
<b>III. КАПИТАЛ И РЕЗЕРВЫ</b>					
	Уставный капитал (складочный капитал, уставный фонд, вклады товарищей)	1310	9	9	9
	Собственные акции, выкупленные у акционеров <sup>2</sup>	1320			
	Переоценка внеоборотных активов	1340			
	Добавочный капитал (без переоценки)	1350			
	Резервный капитал	1360			
	Нераспределенная прибыль (непокрытый убыток)	1370	2 2 3 0 2 3	2 1 4 8 5 7	2 0 4 6 7 2
	Итого по разделу III	1300	2 2 3 0 3 2	2 1 4 8 6 6	2 0 4 6 8 1
<b>III. ЦЕЛЕВОЕ ФИНАНСИРОВАНИЕ<sup>3</sup></b>					
	Паевой фонд	1310			
	Целевой капитал	1320			
	Целевые средства	1350			
	Фонд недвижимого и особо ценного движимого имущества	1360			
	Резервный и иные целевые фонды	1370			
	Итого по разделу III	1300			
<b>IV. ДОЛГОСРОЧНЫЕ ОБЯЗАТЕЛЬСТВА</b>					
	Засмные средства	1410	7 9 5 9 3 7	9 0 3 5 6 5	1 1 2 5 1 0 7
	Отложенные налоговые обязательства	1420			
	Оценочные обязательства	1430			
	Прочие обязательства	1450			
	Итого по разделу IV	1400	7 9 5 9 3 7	9 0 3 5 6 5	1 1 2 5 1 0 7

+



+



ИНН 3 6 6 6 0 6 8 2 5 4

КПП 3 6 6 6 0 1 0 0 1 Стр. 0 0 5



Пояснения <sup>1</sup>	Наименование показатели	Код строки	На отчетную дату отчетного периода	На 31 декабря предыдущего года	На 31 декабря года, предшествующего предыдущему
1	2	3	4	5	6
<b>V. КРАТКОСРОЧНЫЕ ОБЯЗАТЕЛЬСТВА</b>					
	Заемные средства	1510			
	Кредиторская задолженность	1520	5 2 7 2 8 2	5 1 8 4 7 9	6 5 6 7 0 3
	Доходы будущих периодов	1530			
	Оценочные обязательства	1540			
	Прочие обязательства	1550	1 0 7 8 0 3	4 1 6 9 8 6	5 9 1 7 4 9
	Итого по разделу V	1500	6 3 5 0 8 5	9 3 5 4 6 5	1 2 4 8 4 5 2
	<b>БАЛАНС</b>	1700	1 6 5 4 0 5 4	2 0 5 3 8 9 6	2 5 7 8 2 4 0

+


## Примечания

1 Указывается номер соответствующего пояснения к бухгалтерскому балансу и отчету о финансовых результатах.

2 Здесь и в других формах отчетов вычитаемый или отрицательный показатель показывается в круглых скобках.

3 Заполняется некоммерческими организациями.

+



+



ИНН 3666068254

КПП 366601001 стр. 006



8928 9baf 510d 4506 c0b7 5fal 170c 311e

## Отчет о финансовых результатах

Форма по ОКУД 0710002

Пояснения <sup>1</sup> 1	Наименование показателя 2	Код строки 3	За отчетный год 4	За предыдущий год 5
	Выручка <sup>2</sup>	2110	4 135 30	8 114 05
	Себестоимость продаж	2120	(418569)	(822107)
	Валовая прибыль (убыток)	2100	(5039)	(10702)
	Коммерческие расходы	2210		
	Управленческие расходы	2220		
	Прибыль (убыток) от продаж	2200	(5039)	(10702)
	Доходы от участия в других организациях	2310		
	Проценты к получению	2320		
	Проценты к уплате	2330		
	Прочие доходы	2340	4 518 9	1 284 30
	Прочие расходы	2350	(2 989 6)	(107543)
+	<b>Прибыль (убыток) до налогообложения</b>	2300	1 025 4	1 018 5
	Текущий налог на прибыль	2410	(2 088)	
	в т.ч. постоянные налоговые обязательства (активы)	2421		
	Изменение отложенных налоговых обязательств	2430		
	Изменение отложенных налоговых активов	2450		
	Прочее	2460		
	<b>Чистая прибыль (убыток)</b>	2400	8 166	1 018 5
	Результат от переоценки внеоборотных активов, не включаемый в чистую прибыль (убыток) периода	2510		
	Результат от прочих операций, не включаемый в чистую прибыль (убыток) периода	2520		
	Совокупный финансовый результат периода <sup>3</sup>	2500	8 166	1 018 5
<b>СПРАВОЧНО</b>				
	Базовая прибыль (убыток) на акцию	2900		
	Разводненная прибыль (убыток) на акцию	2910		

## Примечания

1 Указывается номер соответствующего пояснения к бухгалтерскому балансу и отчету о финансовых результатах.

2 Выручка отражается за минусом налога на добавленную стоимость, акцизов.

3 Совокупный финансовый результат периода определяется как сумма строк «Чистая прибыль (убыток)», «Результат от переоценки внеоборотных активов, не включаемый в чистую прибыль (убыток) периода» и «Результат от прочих операций, не включаемый в чистую прибыль (убыток) периода».

