

**Бухгалтерский баланс**  
на 31 декабря 2023 г.

		Форма по ОКУД	<b>Коды</b>		
		Дата (число, месяц, год)	<b>0710001</b>		
		по ОКПО	<b>31</b>	<b>12</b>	<b>2023</b>
Организация	<b>Общество с ограниченной ответственностью Специализированный застройщик "РОЯЛТА"</b>	ИНН	<b>00708259</b>		
Идентификационный номер налогоплательщика		по ОКВЭД 2	<b>9103006709</b>		
Вид экономической деятельности	<b>Строительство жилых и нежилых зданий</b>	по ОКЕИ	<b>41.20</b>		
Организационно-правовая форма / форма собственности	<b>Общества с ограниченной ответственностью / Частная собственность</b>	по ОКОПФ / ОКФС	<b>12300</b>	<b>16</b>	
Единица измерения:	в тыс. рублей		<b>384</b>		
Местонахождение (адрес)	<b>298603, Республика Крым, г.о. Ялта, г Ялта, ш Южнобережное, стр. 24Б, офис 210</b>				
Бухгалтерская отчетность подлежит обязательному аудиту	<input checked="" type="checkbox"/> ДА <input type="checkbox"/> НЕТ				
Наименование аудиторской организации/фамилия, имя, отчество (при наличии) индивидуального аудитора	<b>ООО "ПРЕСТИЖАУДИТ"</b>				
Идентификационный номер налогоплательщика аудиторской организации/индивидуального аудитора		ИНН	<b>2308216616</b>		
Основной государственный регистрационный номер аудиторской организации/индивидуального аудитора		ОГРН/ОГРНИП	<b>1142308014815</b>		

Пояснения	Наименование показателя	Код	На 31 декабря 2023 г.	На 31 декабря 2022 г.	На 31 декабря 2021 г.
	<b>АКТИВ</b>				
	<b>I. ВНЕОБОРОТНЫЕ АКТИВЫ</b>				
	Нематериальные активы	1110	2 175	2 425	2 530
	Результаты исследований и разработок	1120	-	-	-
	Нематериальные поисковые активы	1130	-	-	-
	Материальные поисковые активы	1140	-	-	-
	Основные средства	1150	21 301	-	-
	Доходные вложения в материальные ценности	1160	-	-	-
	Финансовые вложения	1170	-	-	-
	Отложенные налоговые активы	1180	5 274	-	-
	Обязательства по ДДУ	1190	-	-	-
	Итого по разделу I	1100	28 750	2 425	2 530
	<b>II. ОБОРОТНЫЕ АКТИВЫ</b>				
	Запасы	1210	255 508	146 690	12 309
	Налог на добавленную стоимость по приобретенным ценностям	1220	20 018	12 381	1 333
	Дебиторская задолженность	1230	150 309	109 385	39 968
	Финансовые вложения (за исключением денежных эквивалентов)	1240	-	-	-
	Денежные средства и денежные эквиваленты	1250	43	834	2 589
	Обязательства по ДДУ	1260	22 882	-	-
	Итого по разделу II	1200	448 760	269 290	56 199
	<b>БАЛАНС</b>	1600	477 510	271 715	58 729

Пояснения	Наименование показателя	Код	На 31 декабря 2023 г.	На 31 декабря 2022 г.	На 31 декабря 2021 г.
	<b>ПАССИВ</b>				
	<b>III. КАПИТАЛ И РЕЗЕРВЫ</b>				
	Уставный капитал (складочный капитал, уставный фонд, вклады товарищей)	1310	1 544	1 544	1 544
	Собственные акции, выкупленные у акционеров	1320	-	-	-
	Переоценка внеоборотных активов	1340	-	-	-
	Добавочный капитал (без переоценки)	1350	-	-	17 556
	Резервный капитал	1360	-	-	-
	Нераспределенная прибыль (непокрытый убыток)	1370	(3 224)	(8 867)	(44 786)
	Итого по разделу III	1300	(1 680)	(7 323)	(25 686)
	<b>IV. ДОЛГОСРОЧНЫЕ ОБЯЗАТЕЛЬСТВА</b>				
	Заемные средства	1410	411 700	70 000	16 825
	Отложенные налоговые обязательства	1420	5 031	-	-
	Оценочные обязательства	1430	-	-	-
	Прочие обязательства	1450	20 419	-	-
	Итого по разделу IV	1400	437 150	70 000	16 825
	<b>V. КРАТКОСРОЧНЫЕ ОБЯЗАТЕЛЬСТВА</b>				
	Заемные средства	1510	-	202 500	59 000
	Кредиторская задолженность	1520	18 657	6 538	8 590
	Доходы будущих периодов	1530	-	-	-
	Оценочные обязательства	1540	501	-	-
	Обязательства по ДДУ	1550	22 882	-	-
	Итого по разделу V	1500	42 040	209 038	67 590
	<b>БАЛАНС</b>	1700	477 510	271 715	58 729

Руководитель

Русин Анатолий  
Владимирович

(расшифровка подписи)

5 февраля 2024 г.



**Отчет о финансовых результатах**  
за Январь - Декабрь 2023 г.

		Дата (число, месяц, год)	Коды		
		Форма по ОКУД	0710002		
		по ОКПО	31	12	2023
Организация	<b>Общество с ограниченной ответственностью Специализированный застройщик "РОЯЛТА"</b>	ИНН	00708259		
Идентификационный номер налогоплательщика		по ОКВЭД 2	9103006709		
Вид экономической деятельности	<b>Строительство жилых и нежилых зданий</b>	по ОКОПФ / ОКФС	41.20		
Организационно-правовая форма / форма собственности	<b>Общества с ограниченной ответственностью / Частная собственность</b>	по ОКЕИ	12300	16	
Единица измерения:	в тыс. рублей		384		

Пояснения	Наименование показателя	Код	За Январь - Декабрь 2023 г.	За Январь - Декабрь 2022 г.
	Выручка	2110	-	-
	Себестоимость продаж	2120	-	(1 254)
	Валовая прибыль (убыток)	2100	-	(1 254)
	Коммерческие расходы	2210	-	-
	Управленческие расходы	2220	-	-
	Прибыль (убыток) от продаж	2200	-	(1 254)
	Доходы от участия в других организациях	2310	-	-
	Проценты к получению	2320	-	-
	Проценты к уплате	2330	(1 414)	-
	Прочие доходы	2340	6 865	21
	Прочие расходы	2350	(393)	(127)
	Прибыль (убыток) до налогообложения	2300	5 058	(1 360)
	Налог на прибыль	2410	(582)	-
	в том числе:			
	текущий налог на прибыль	2411	(825)	-
	отложенный налог на прибыль	2412	243	-
	Прочее	2460	-	-
	Чистая прибыль (убыток)	2400	4 476	(1 360)

Пояснения	Наименование показателя	Код	За Январь - Декабрь 2023 г.	За Январь - Декабрь 2022 г.
	Результат от переоценки внеоборотных активов, не включаемый в чистую прибыль (убыток) периода	2510	-	-
	Результат от прочих операций, не включаемый в чистую прибыль (убыток) периода	2520	-	-
	Налог на прибыль от операций, результат которых не включается в чистую прибыль (убыток) периода	2530	-	-
	Совокупный финансовый результат периода	2500	4 476	(1 360)
	Справочно			
	Базовая прибыль (убыток) на акцию	2900	-	-
	Разводненная прибыль (убыток) на акцию	2910	-	-



Руководитель

**Русин Анатолий  
Владимирович**

(расшифровка подписи)

5 февраля 2024 г.

**Отчет об изменениях капитала  
за Январь - Декабрь 2023 г.**

Коды	
0710004	
31	12 2023
00708259	
9103006709	
41.20	
12300	16
384	

Форма по ОКУД

Дата (число, месяц, год)

Общество с ограниченной ответственностью Специализированный застройщик "РОЯЛТА"

по ОКПО

Идентификационный номер налогоплательщика

ИНН

Вид экономической деятельности

по ОКВЭД 2

Строительство жилых и нежилых зданий

Организационно-правовая форма / форма собственности

по ОКПОФ / ОКФС

Общества с ограниченной ответственностью / Частная собственность

Единица измерения: в тыс. рублей

по ОКЕИ

**1. Движение капитала**

Наименование показателя	Код	Уставный капитал	Собственные акции, выкупленные у акционеров	Добавочный капитал	Резервный капитал	Нераспределенная прибыль (непокрытый убыток)	Итого
Величина капитала на 31 декабря 2021 г.	3100	1 544	-	17 556	-	(44 786)	(25 686)
<u>За 2022 г.</u>							
Увеличение капитала - всего:	3210	-	-	-	-	39 089	39 089
в том числе:							
чистая прибыль	3211	X	X	X	X	-	-
переоценка имущества	3212	X	X	-	X	-	-
доходы, относящиеся непосредственно на увеличение капитала	3213	X	X	-	X	39 089	39 089
дополнительный выпуск акций	3214	-	-	-	X	X	-
увеличение номинальной стоимости акций	3215	-	-	-	X	-	X
реорганизация юридического лица	3216	-	-	-	-	-	-
Уменьшение капитала - всего:	3220	-	-	(17 556)	-	(3 170)	(20 726)
в том числе:							
убыток	3221	X	X	X	X	(1 360)	(1 360)
переоценка имущества	3222	X	X	-	X	-	-
расходы, относящиеся непосредственно на уменьшение капитала	3223	X	X	(17 556)	X	(1 810)	(19 366)
уменьшение номинальной стоимости акций	3224	-	-	-	X	-	-
уменьшение количества акций	3225	-	-	-	X	-	-
реорганизация юридического лица	3226	-	-	-	-	-	-
дивиденды	3227	X	X	X	X	-	-




Наименование показателя	Код	Уставный капитал	Собственные акции, выкупленные у акционеров	Добавочный капитал	Резервный капитал	Нераспределенная прибыль (непокрытый убыток)	Итого
Изменение добавочного капитала	3230	X	X	-	-	-	X
Изменение резервного капитала	3240	X	X	X	-	-	X
Величина капитала на 31 декабря 2022 г.	3200	1 544	-	-	-	(8 867)	(7 323)
Увеличение капитала - всего:	3310	-	-	-	-	5 643	5 643
в том числе:							
чистая прибыль	3311	X	X	X	X	5 643	5 643
переоценка имущества	3312	X	X	-	X	-	-
доходы, относящиеся непосредственно на увеличение капитала	3313	X	X	-	X	-	-
дополнительный выпуск акций	3314	-	-	-	X	-	-
увеличение номинальной стоимости акций	3315	-	-	-	X	-	X
реорганизация юридического лица	3316	-	-	-	-	-	-
Уменьшение капитала - всего:	3320	-	-	-	-	-	-
в том числе:							
убыток	3321	X	X	X	X	-	-
переоценка имущества	3322	X	X	-	X	-	-
расходы, относящиеся непосредственно на уменьшение капитала	3323	X	X	-	X	-	-
уменьшение номинальной стоимости акций	3324	-	-	-	X	-	-
уменьшение количества акций	3325	-	-	-	X	-	-
реорганизация юридического лица	3326	-	-	-	-	-	-
дивиденды	3327	X	X	X	X	-	-
Изменение добавочного капитала	3330	X	X	-	-	-	X
Изменение резервного капитала	3340	X	X	X	-	-	X
Величина капитала на 31 декабря 2023 г.	3300	1 544	-	-	-	(3 224)	(1 680)

**2. Корректировки в связи с изменением учетной политики и исправлением ошибок**

Наименование показателя	Код	На 31 декабря 2021 г.	Изменения капитала за 2022 г.		На 31 декабря 2022 г.
			за счет чистой прибыли (убытка)	за счет иных факторов	
<b>Капитал - всего</b>					
до корректировок	3400	-	-	-	-
корректировка в связи с:					
изменением учетной политики	3410	-	-	-	-
исправлением ошибок	3420	-	-	-	-
после корректировок	3500	-	-	-	-
<b>в том числе:</b>					
нераспределенная прибыль (непокрытый убыток):					
до корректировок	3401	-	-	-	-
корректировка в связи с:					
изменением учетной политики	3411	-	-	-	-
исправлением ошибок	3421	-	-	-	-
после корректировок	3501	-	-	-	-
по другим статьям капитала					
до корректировок	3402	-	-	-	-
корректировка в связи с:					
изменением учетной политики	3412	-	-	-	-
исправлением ошибок	3422	-	-	-	-
после корректировок	3502	-	-	-	-

**3. Чистые активы**

Наименование показателя	Код	На 31 декабря 2023 г.	На 31 декабря 2022 г.	На 31 декабря 2021 г.
Чистые активы	3600	(1 680)	(7 323)	(25 686)



Руководитель  
**Русин Анатолий Владимирович**  
 (расшифровка подписи)

5 февраля 2024 г.



**Отчет о движении денежных средств  
за Январь - Декабрь 2023 г.**

		Форма по ОКУД	<b>Коды</b>		
		Дата (число, месяц, год)	<b>0710005</b>		
		по ОКПО	31	12	2023
Организация	<b>Общество с ограниченной ответственностью Специализированный застройщик "РОЯЛТА"</b>		<b>00708259</b>		
Идентификационный номер налогоплательщика		ИНН	<b>9103006709</b>		
Вид экономической деятельности	<b>Строительство жилых и нежилых зданий</b>	по ОКВЭД 2	<b>41.20</b>		
Организационно-правовая форма / форма собственности		по ОКОПФ / ОКФС	12300	16	
Общества с ограниченной ответственностью	<b>/ Частная собственность</b>		<b>384</b>		
Единица измерения:	в тыс. рублей	по ОКЕИ			

Наименование показателя	Код	За Январь - Декабрь 2023 г.	За Январь - Декабрь 2022 г.
<b>Денежные потоки от текущих операций</b>			
Поступления - всего	4110	-	-
в том числе:			
от продажи продукции, товаров, работ и услуг	4111	-	-
арендных платежей, лицензионных платежей, роялти, комиссионных и иных аналогичных платежей	4112	-	-
от перепродажи финансовых вложений	4113	-	-
прочие поступления	4119	-	-
Платежи - всего	4120	(139 991)	(215 255)
в том числе:			
поставщикам (подрядчикам) за сырье, материалы, работы, услуги	4121	(101 465)	(209 271)
в связи с оплатой труда работников	4122	(11 628)	(2 818)
процентов по долговым обязательствам	4123	-	-
налога на прибыль организаций	4124	-	-
прочие платежи	4129	(26 898)	(3 166)
Сальдо денежных потоков от текущих операций	4100	(139 991)	(215 255)
<b>Денежные потоки от инвестиционных операций</b>			
Поступления - всего	4210	-	-
в том числе:			
от продажи внеоборотных активов (кроме финансовых вложений)	4211	-	-
от продажи акций других организаций (долей участия)	4212	-	-
от возврата предоставленных займов, от продажи долговых ценных бумаг (прав требования денежных средств к другим лицам)	4213	-	-
дивидендов, процентов по долговым финансовым вложениям и аналогичных поступлений от долевого участия в других организациях	4214	-	-
прочие поступления	4219	-	-
Платежи - всего	4220	-	-
в том числе:			
в связи с приобретением, созданием, модернизацией, реконструкцией и подготовкой к использованию внеоборотных активов	4221	-	-
в связи с приобретением акций других организаций (долей участия)	4222	-	-
в связи с приобретением долговых ценных бумаг (прав требования денежных средств к другим лицам), предоставление займов другим лицам	4223	-	-
процентов по долговым обязательствам, включаемым в стоимость инвестиционного актива	4224	-	-
прочие платежи	4229	-	-
Сальдо денежных потоков от инвестиционных операций	4200	-	-

Наименование показателя	Код	За Январь - Декабрь 2023 г.	За Январь - Декабрь 2022 г.
<b>Денежные потоки от финансовых операций</b>			
Поступления - всего	4310	139 200	213 500
в том числе:			
получение кредитов и займов	4311	139 200	213 500
денежных вкладов собственников (участников)	4312	-	-
от выпуска акций, увеличения долей участия	4313	-	-
от выпуска облигаций, векселей и других долговых ценных бумаг и др.	4314	-	-
прочие поступления	4319	-	-
Платежи - всего	4320	-	-
в том числе:			
собственникам (участникам) в связи с выкупом у них акций (долей участия) организации или их выходом из состава участников	4321	-	-
на уплату дивидендов и иных платежей по распределению прибыли в пользу собственников (участников)	4322	-	-
в связи с погашением (выкупом) векселей и других долговых ценных бумаг, возврат кредитов и займов	4323	-	-
прочие платежи	4329	-	-
Сальдо денежных потоков от финансовых операций	4300	139 200	213 500
<b>Сальдо денежных потоков за отчетный период</b>	4400	(791)	(1 755)
<b>Остаток денежных средств и денежных эквивалентов на начало отчетного периода</b>	4450	834	2 589
<b>Остаток денежных средств и денежных эквивалентов на конец отчетного периода</b>	4500	43	834
Величина влияния изменений курса иностранной валюты по отношению к рублю	4490	-	-



Руководитель

**Русин Анатолий  
Владимирович**  
(расшифровка подписи)

5 февраля 2024 г.



**Отчет о целевом использовании средств  
за Январь - Декабрь 2023 г.**

Организация Общество с ограниченной ответственностью Специализированный застройщик "РОЯЛТА"

Идентификационный номер налогоплательщика \_\_\_\_\_

Вид экономической деятельности Строительство жилых и нежилых зданий

Организационно-правовая форма / форма собственности Общества с ограниченной ответственностью / Частная собственность

Дата (год, месяц, число) \_\_\_\_\_

Форма по ОКУД \_\_\_\_\_

по ОКПО \_\_\_\_\_

ИНН \_\_\_\_\_

по ОКВЭД 2 \_\_\_\_\_

по ОКОПФ / ОКФС \_\_\_\_\_

по ОКЕИ \_\_\_\_\_

Коды		
0710003		
2023	12	31
00708259		
9103006709		
41.20		
12300	16	
384		

Единица измерения: в тыс. рублей

Пояснения	Наименование показателя	Код	За Январь - Декабрь 2023 г.	За Январь - Декабрь 2022 г.
	Остаток средств на начало отчетного года	6100	-	-
	Поступило средств			
	Вступительные взносы	6210	-	-
	Членские взносы	6215	-	-
	Целевые взносы	6220	-	-
	Добровольные имущественные взносы и пожертвования	6230	-	-
	Прибыль от приносящей доход деятельности	6240	-	-
	Прочие	6250	-	-
	Всего поступило средств	6200	-	-
	Использовано средств			
	Расходы на целевые мероприятия	6310	-	-
	в том числе:			
	социальная и благотворительная помощь	6311	-	-
	проведение конференций, совещаний, семинаров и т.п.	6312	-	-
	иные мероприятия	6313	-	-
	Расходы на содержание аппарата управления	6320	-	-
	в том числе:			
	расходы, связанные с оплатой труда (включая начисления)	6321	-	-
	выплаты, не связанные с оплатой труда	6322	-	-
	расходы на служебные командировки и деловые поездки	6323	-	-
	содержание помещений, зданий, автомобильного транспорта и иного имущества (кроме ремонта)	6324	-	-
	ремонт основных средств и иного имущества	6325	-	-
	прочие	6326	-	-
	Приобретение основных средств, инвентаря и иного имущества	6330	-	-
	Прочие	6350	-	-
	Всего использовано средств	6300	-	-
	Остаток средств на конец отчетного года	6400	-	-



Руководитель \_\_\_\_\_

**Русин Анатолий Владимирович**  
(расшифровка подписи)

5 февраля 2024 г.



## Расчет стоимости чистых активов

**Общество с ограниченной ответственностью Специализированный застройщик "РОЯЛТА"**

(наименование организации)

Наименование показателя	Код строки бухгалтерского баланса	На 31 декабря 2023 г.	На 31 декабря 2022 г.	На 31 декабря 2021 г.
<b>Активы</b>				
Нематериальные активы	1110	2 175	2 425	2 530
Результаты исследований и разработок	1120	-	-	-
Нематериальные поисковые активы	1130	-	-	-
Материальные поисковые активы	1140	-	-	-
Основные средства	1150	21 301	-	-
Доходные вложения в материальные ценности	1160	-	-	-
Финансовые вложения долгосрочные	1170	-	-	-
Отложенные налоговые активы	1180	5 274	-	-
Прочие внеоборотные активы	1190	-	-	-
Запасы	1210	255 508	146 690	12 309
Налог на добавленную стоимость по приобретенным ценностям	1220	20 018	12 381	1 333
Дебиторская задолженность*	1230	150 309	109 385	39 968
Финансовые вложения краткосрочные	1240	-	-	-
Денежные средства и денежные эквиваленты	1250	43	834	2 589
Прочие оборотные активы	1260	22 882	-	-
<b>ИТОГО активы</b>	-	<b>477 510</b>	<b>271 715</b>	<b>58 729</b>
<b>Пассивы</b>				
Заемные средства долгосрочные	1410	411 700	70 000	16 825
Отложенные налоговые обязательства	1420	5 031	-	-
Оценочные обязательства долгосрочные	1430	-	-	-
Прочие обязательства долгосрочные	1450	20 419	-	-
Заемные средства краткосрочные	1510	-	202 500	59 000
Кредиторская задолженность	1520	18 657	6 538	8 590
Доходы будущих периодов**	1530	-	-	-
Оценочные обязательства краткосрочные	1540	501	-	-
Прочие обязательства краткосрочные	1550	22 882	-	-
<b>ИТОГО пассивы</b>	-	<b>479 190</b>	<b>279 038</b>	<b>84 415</b>
<b>Стоимость чистых активов</b>	-	<b>(1 680)</b>	<b>(7 323)</b>	<b>(25 686)</b>

\* - За исключением задолженности участников (учредителей) по взносам в уставный капитал.

\*\* - За исключением целевого финансирования и доходов будущих периодов, признанных организацией в связи с получением государственной помощи, а также в связи с безвозмездным получением имущества.

**Пояснения к бухгалтерскому балансу  
и отчету о финансовых результатах (тыс. руб.)**

**1. Нематериальные активы и расходы на научно-исследовательские, опытно-конструкторские и технологические работы (НИОКР)**

**1.1. Наличие и движение нематериальных активов**

с.1

Наименование показателя	Код	Период	Изменения за период						На конец периода			
			На начало года		Выбыло		Убыток от обесценения	Переоценка		первоначальная стоимость	накопленная амортизация и убытки от обесценения	
			первоначальная стоимость	накопленная амортизация и убытки от обесценения	первоначальная стоимость	накопленная амортизация и убытки от обесценения		Первоначальная стоимость	Накопленная амортизация			
Нематериальные активы - всего	5100	за 2023г.	2 530	(105)	-	-	(251)	-	-	-	2 530	(355)
	5110	за 2022г.	2 530	-	-	-	(105)	-	-	-	2 530	(105)
в том числе: Деловая репутация организации	5101	за 2023г.	2 530	(105)	-	-	(251)	-	-	-	2 530	(355)
	5111	за 2022г.	2 530	-	-	-	(105)	-	-	-	2 530	(105)

**1.2. Первоначальная стоимость нематериальных активов, созданных самой организацией**

Наименование показателя	Код	На 31 декабря 2023 г.	На 31 декабря 2022 г.	На 31 декабря 2021 г.
		Всего	5120	-
в том числе:	5121	-	-	-





## 1.5. Незаконченные и неоформленные НИОКР и незаконченные операции по приобретению нематериальных активов

Наименование показателя	Код	Период	На начало года	Изменения за период			На конец периода
				затраты за период	списано затрат как не давших положительного результата	принято к учету в качестве нематериальных активов или НИОКР	
Затраты по незаконченным исследованиям и разработкам - всего	5160	за 2023г.	-	-	-	-	
	5170	за 2022г.	-	-	-	-	
в том числе:	5161	за 2023г.	-	-	-	-	
	5171	за 2022г.	-	-	-	-	
незаконченные операции по приобретению нематериальных активов - всего	5180	за 2023г.	-	-	-	-	
	5190	за 2022г.	-	-	-	-	
в том числе:	5181	за 2023г.	-	-	-	-	
	5191	за 2022г.	-	-	-	-	
БРЕНД РОЯЛТА							



Руководитель \_\_\_\_\_  
 Русин Анатолий  
 Владимирович  
 (расшифровка подписи)

5 февраля 2024 г.



### 2.2. Незавершенные капитальные вложения

Наименование показателя	Код	Период	На начало года	Изменения за период			На конец периода
				затраты за период	списано	принято к учету в качестве основных средств или увеличена стоимость	
Незавершенное строительство и незаконченные операции по приобретению, модернизации и т.п. основных средств - всего	5240	за 2023г.	-	-	-	-	
	5250	за 2022г.	-	-	-	-	
в том числе:	5241	за 2023г.	-	-	-	-	
	5251	за 2022г.	-	-	-	-	


### 2.3. Изменение стоимости основных средств в результате достройки, дооборудования, реконструкции и частичной ликвидации

Наименование показателя	Код	за 2023г.	за 2022г.
Увеличение стоимости объектов основных средств в результате достройки, дооборудования, реконструкции - всего	5260	-	-
в том числе:	5261	-	-
Уменьшение стоимости объектов основных средств в результате частичной ликвидации - всего:	5270	-	-
в том числе:	5271	-	-



## 2.4. Иное использование основных средств

Наименование показателя	Код	На 31 декабря 2023 г.	На 31 декабря 2022 г.	На 31 декабря 2021 г.
Переданные в аренду основные средства, числящиеся на балансе	5280	-	-	-
Переданные в аренду основные средства, числящиеся за балансом	5281	-	-	-
Полученные в аренду основные средства, числящиеся на балансе	5282	20 133	-	-
Полученные в аренду основные средства, числящиеся за балансом	5283	-	-	-
Объекты недвижимости, принятые в эксплуатацию и фактически используемые, находящиеся в процессе государственной регистрации	5284	-	-	-
Основные средства, переведенные на консервацию	5285	-	-	-
Иное использование основных средств (залог и др.)	5286	-	-	-
Балансовая стоимость неамортизируемых основных средств	5287	-	-	-
	5288	-	-	-



Руководитель  
**Русин Анатолий  
 Владимирович**  
 (расшифровка подписи)

5 февраля 2024 г.



## 3.2. Иное использование финансовых вложений

Наименование показателя	Код	На 31 декабря 2023 г.	На 31 декабря 2022 г.	На 31 декабря 2021 г.
Финансовые вложения, находящиеся в залоге - всего	5320	-	-	-
в том числе:				
5321	5321	-	-	-
Финансовые вложения, переданные третьим лицам (кроме продажи) - всего	5325	-	-	-
в том числе:				
5326	5326	-	-	-
Иное использование финансовых вложений	5329	-	-	-



Руководитель  
**Русин Анатолий Владимирович**  
 (расшифровка подписи)

5 февраля 2024 г.





## 4.2. Запасы в залоге

Наименование показателя	Код	На 31 декабря 2023 г.	На 31 декабря 2022 г.	На 31 декабря 2021 г.
Запасы, не оплаченные на отчетную дату - всего	5440	-	-	-
в том числе:				
Запасы, находящиеся в залоге по договору - всего	5441	-	-	-
в том числе:	5445	-	-	-
	5446	-	-	-



Руководитель \_\_\_\_\_ Русин Анатолий  
 Владимирovich  
 (расшифровка подписи)

5 февраля 2024 г.

**5. Дебиторская и кредиторская задолженность**  
**5.1. Наличие и движение дебиторской задолженности**

Наименование показателя	Код	Период	Изменения за период										На конец периода				
			На начало года					Изменения за период					учтенная по условиям договора	величина резерва по сомнительным долгам			
			учтенная по условиям договора	величина резерва по сомнительным долгам	в результате хозяйственных операций (сумма долга по сделке, операции)	в результате причитающиеся проценты, штрафы и иные начисления	погашение	выбыло	списание на финансовый результат	восстановление резерва	перевод из долго- в краткосрочную задолженность	перевод из дебиторской в кредиторскую задолженность			перевод из кредиторской в дебиторскую задолженность		
Долгосрочная дебиторская задолженность - всего	5501 5521	за 2023г. за 2022г.	- -	- -	- -	- -	- -	- -	- -	- -	- -	- -	- -	- -	- -	- -	- -
в том числе:																	
Расчеты с покупателями и заказчиками	5502 5522	за 2023г. за 2022г.	- -	- -	- -	- -	- -	- -	- -	- -	- -	- -	- -	- -	- -	- -	- -
Авансы выданные	5503 5523	за 2023г. за 2022г.	- -	- -	- -	- -	- -	- -	- -	- -	- -	- -	- -	- -	- -	- -	- -
Прочая	5504 5524	за 2023г. за 2022г.	- -	- -	- -	- -	- -	- -	- -	- -	- -	- -	- -	- -	- -	- -	- -
	5505 5525	за 2023г. за 2022г.	- -	- -	- -	- -	- -	- -	- -	- -	- -	- -	- -	- -	- -	- -	- -
Краткосрочная дебиторская задолженность - всего	5510 5530	за 2023г. за 2022г.	109 385 39 967	- -	103 065 91 849	- -	(62 141) (22 434)	- -	- -	- -	- -	- -	- -	- -	- -	150 309 109 385	- -
в том числе:																	
Расчеты с покупателями и заказчиками	5511 5531	за 2023г. за 2022г.	- -	- -	22 882 -	- -	- -	- -	- -	- -	- -	- -	- -	- -	- -	22 882 -	- -
Авансы выданные	5512 5532	за 2023г. за 2022г.	108 997 36 595	- -	79 736 91 885	- -	(61 753) (19 483)	- -	- -	- -	- -	- -	- -	- -	- -	126 980 108 997	- -
Прочая	5513 5533	за 2023г. за 2022г.	388 3 372	- -	447 (36)	- -	(388) (2 951)	- -	- -	- -	- -	- -	- -	- -	- -	447 388	- -
	5514 5534	за 2023г. за 2022г.	- -	- -	- -	- -	- -	- -	- -	- -	- -	- -	- -	- -	- -	- -	- -
Итого	5500 5520	за 2023г. за 2022г.	109 385 39 967	- -	103 065 91 849	- -	(62 141) (22 434)	- -	- -	- -	- -	- -	- -	- -	- -	150 309 109 385	- -



## 5.2. Просроченная дебиторская задолженность

Наименование показателя	Код	На 31 декабря 2023 г.		На 31 декабря 2022 г.		На 31 декабря 2021 г.	
		учтенная по условиям договора	балансовая стоимость	учтенная по условиям договора	балансовая стоимость	учтенная по условиям договора	балансовая стоимость
Всего		5540	-	-	-	-	-
в том числе:							
расчеты с покупателями и заказчиками	5541	-	-	-	-	-	-
расчеты с поставщиками и заказчиками (в части авансовых платежей, предоплат)	5542	-	-	-	-	-	-
прочая	5543	-	-	-	-	-	-
	5544	-	-	-	-	-	-

## 5.3. Наличие и движение кредиторской задолженности

Наименование показателя	Код	Период	Остаток на начало года	Изменения за период						перевод из дебиторской в кредиторскую задолженность	перевод из кредиторской в дебиторскую задолженность	Остаток на конец периода
				поступление			выбыло					
				в результате хозяйственных операций (сумма долга по сделке, операции)	причитающиеся проценты, штрафы и иные начисления	погашение	списание на финансовый результат	перевод из долго- в краткосрочную задолженность	перевод из кредиторской в дебиторскую задолженность			
Долгосрочная кредиторская задолженность - всего	5551	за 2023г.	93 166	347 709	-	(16 825)	-	-	-	-	432 119	
	5571	за 2022г.	16 825	70 000	-	(8 756)	-	-	-	-	70 000	
в том числе:												
кредиты	5552	за 2023г.	-	-	-	-	-	-	-	-	-	
	5572	за 2022г.	-	-	-	-	-	-	-	-	-	
займы	5553	за 2023г.	70 000	341 700	-	-	-	-	-	-	411 700	
	5573	за 2022г.	16 825	70 000	-	(16 825)	-	-	-	-	70 000	
прочая	5554	за 2023г.	23 166	6 009	-	(8 756)	-	-	-	-	20 419	
	5574	за 2022г.	-	-	-	-	-	-	-	-	-	
	5555	за 2023г.	-	-	-	-	-	-	X	X	-	
	5575	за 2022г.	-	-	-	-	-	-	X	X	-	
Краткосрочная кредиторская задолженность - всего	5560	за 2023г.	209 039	61 468	7	(252 021)	-	-	-	-	18 657	
	5580	за 2022г.	67 590	219 310	3	(77 866)	-	-	4	-	209 039	
в том числе:												
расчеты с поставщиками и подрядчиками	5561	за 2023г.	4 991	16 772	-	(5 081)	-	-	-	-	16 683	
	5581	за 2022г.	1 544	4 269	-	(822)	-	-	-	-	4 991	
авансы полученные	5562	за 2023г.	1 544	-	-	-	-	-	-	-	1 544	
	5582	за 2022г.	1 544	1 544	-	(1 544)	-	-	-	-	1 544	
расчеты по налогам и взносам	5563	за 2023г.	4	127	7	-	-	-	-	-	138	
	5583	за 2022г.	38	(3)	3	(38)	-	-	4	-	4	
кредиты	5564	за 2023г.	-	-	-	-	-	-	-	-	-	
	5584	за 2022г.	-	-	-	-	-	-	-	-	-	
займы	5565	за 2023г.	202 500	44 440	-	(246 940)	-	-	-	-	-	
	5585	за 2022г.	59 000	213 500	-	(70 000)	-	-	-	-	202 500	
прочая	5566	за 2023г.	-	293	-	(5 464)	-	-	-	-	293	
	5586	за 2022г.	5 464	-	-	-	-	-	-	-	-	
	5567	за 2023г.	-	-	-	-	-	-	-	-	-	
	5587	за 2022г.	-	-	-	-	-	-	X	X	-	
Итого	5550	за 2023г.	302 205	409 177	7	(268 846)	-	-	X	X	450 776	
	5570	за 2022г.	84 415	289 310	3	(86 624)	-	-	X	X	279 039	

## 5.4. Просроченная кредиторская задолженность

Наименование показателя	Код	На 31 декабря 2023 г.	На 31 декабря 2022 г.	На 31 декабря 2021 г.
Всего	5590	-	-	-
в том числе:				
расчеты с поставщиками и подрядчиками	5591	-	-	-
расчеты с покупателями и заказчиками	5592	-	-	-
прочая задолженность	5593	-	-	-
	5594	-	-	-



Руководитель \_\_\_\_\_  
**Русин Анатолий Владимирович**  
 (расшифровка подписи)

5 февраля 2024

**6. Затраты на производство (расходы на продажу)\***

Наименование показателя	Код	за 2023г.	за 2022г.
Материальные затраты	5610	-	-
Расходы на оплату труда	5620	-	-
Отчисления на социальные нужды	5630	-	-
Амортизация	5640	-	-
Прочие затраты	5650	-	-
Итого по элементам	5660	-	-
Фактическая себестоимость проданных товаров	5665	-	-
Изменение остатков (прирост [-]); незавершенного производства, готовой продукции и др.	5670	-	-
Изменение остатков (уменьшение [+]); незавершенного производства, готовой продукции и др.	5680	-	-
Итого расходы по обычным видам деятельности	5600	-	-

\* - Для организаций, осуществляющих торговую деятельность добавлена строка 5665, учитывающая фактическую себестоимость товаров



**Руководитель**  
**Русин Анатолий Владимирович**  
 (расшифровка подписи)

5 февраля 2024 г.



## 7. Оценочные обязательства

Наименование показателя	Код	Остаток на начало года	Признано	Погашено	Списано как избыточная сумма (9)	Остаток на конец периода
Оценочные обязательства - всего	5700	-	1 001	(490)	(9)	501




Руководитель  
**Русин Анатолий  
 Владимирович**  
 (расшифровка подписи)

5 февраля 2024 г.

### 8. Обеспечения обязательств

Наименование показателя	Код	На 31 декабря 2023 г.	На 31 декабря 2022 г.	На 31 декабря 2021 г.
Полученные - всего	5800	22 882	-	-
в том числе:				
Экспроу счета	5801	22 882	-	-
Выданные - всего	5810	-	-	-
в том числе:				
	5811	-	-	-



Руководитель  
**Русин Анатолий Владимирович**  
 (расшифровка подписи)

5 февраля 2024 г.

## 9. Государственная помощь

Наименование показателя	Код	за 2023г.		за 2022г.	
		На начало года	Получено за год	Возвращено за год	На конец года
Получено бюджетных средств - всего	5900	-	-	-	-
в том числе:					
на текущие расходы	5901	-	-	-	-
на вложения во внеоборотные активы	5905	-	-	-	-
Бюджетные кредиты - всего					
за 2023г.	5910	-	-	-	-
за 2022г.	5920	-	-	-	-
в том числе:					
за 2023г.	5911	-	-	-	-
за 2022г.	5921	-	-	-	-



Руководитель  
**Русин Анатолий Владимирович**  
 (расшифровка подписи)

5 февраля 2024 г.