

Бухгалтерский баланс

на 31 декабря 2018 г.


| | | | | |
|---|--------------------------|-------------------|-----------|-------------|
| | | Коды | | |
| | Форма по ОКУД | 0710001 | | |
| | Дата (число, месяц, год) | 31 | 12 | 2018 |
| Организация Общество с ограниченной ответственностью "СПЕЦИАЛИЗИРОВАННЫЙ ЗАСТРОЙЩИК "СПУТНИК" | по ОКПО | | | |
| Идентификационный номер налогоплательщика | ИНН | 5052021096 | | |
| Вид экономической деятельности Строительство жилых и нежилых зданий | по ОКВЭД | 41.20 | | |
| Организационно-правовая форма / форма собственности Общества с ограниченной ответственностью / Частная собственность | по ОКОПФ / ОКФС | 12300 | 16 | |
| Единица измерения: в тыс. рублей | по ОКЕИ | 384 | | |
| Местонахождение (адрес) 141190, Московская обл, Фрязино г, Вокзальная ул, д. № 6А, оф. 30 | | | | |

| Пояснения | Наименование показателя | Код | На 31 декабря 2018 г. | На 31 декабря 2017 г. | На 31 декабря 2016 г. |
|-----------|--|------|-----------------------|-----------------------|-----------------------|
| | АКТИВ | | | | |
| | I. ВНЕОБОРОТНЫЕ АКТИВЫ | | | | |
| | Нематериальные активы | 1110 | - | - | - |
| | Результаты исследований и разработок | 1120 | - | - | - |
| | Нематериальные поисковые активы | 1130 | - | - | - |
| | Материальные поисковые активы | 1140 | - | - | - |
| | Основные средства | 1150 | 140 150 | 1 361 | 1 904 |
| | в том числе: | | | | |
| | Незавершенное строительство | | 140 094 | - | - |
| | Доходные вложения в материальные ценности | 1160 | - | - | - |
| | Финансовые вложения | 1170 | - | - | - |
| | Отложенные налоговые активы | 1180 | - | - | - |
| | Прочие внеоборотные активы | 1190 | - | - | - |
| | Итого по разделу I | 1100 | 140 150 | 1 361 | 1 904 |
| | II. ОБОРОТНЫЕ АКТИВЫ | | | | |
| | Запасы | 1210 | - | 1 755 | 4 |
| | Налог на добавленную стоимость по приобретенным ценностям | 1220 | - | - | - |
| | Дебиторская задолженность | 1230 | 13 980 | 30 715 | 17 893 |
| | Финансовые вложения (за исключением денежных эквивалентов) | 1240 | - | 30 | 27 |
| | Денежные средства и денежные эквиваленты | 1250 | 1 027 | 988 | 266 |
| | Прочие оборотные активы | 1260 | 40 209 | 13 507 | 13 512 |
| | Итого по разделу II | 1200 | 55 216 | 46 995 | 31 701 |
| | БАЛАНС | 1600 | 195 366 | 48 356 | 33 606 |




| Пояснения | Наименование показателя | Код | На 31 декабря 2018 г. | На 31 декабря 2017 г. | На 31 декабря 2016 г. |
|-----------|--|------|--------------------------|--------------------------|--------------------------|
| | ПАССИВ | | | | |
| | III. КАПИТАЛ И РЕЗЕРВЫ | | | | |
| | Уставный капитал (складочный капитал, уставный фонд, вклады товарищей) | 1310 | 20 | 20 | 20 |
| | Собственные акции, выкупленные у акционеров | 1320 | - | - | - |
| | Переоценка внеоборотных активов | 1340 | - | - | - |
| | Добавочный капитал (без переоценки) | 1350 | - | - | - |
| | Резервный капитал | 1360 | - | - | - |
| | Нераспределенная прибыль (непокрытый убыток) | 1370 | 12 884 | 12 499 | 7 574 |
| | Итого по разделу III | 1300 | 12 904 | 12 519 | 7 594 |
| | IV. ДОЛГОСРОЧНЫЕ ОБЯЗАТЕЛЬСТВА | | | | |
| | Заемные средства | 1410 | 3 680 | 4 429 | - |
| | Отложенные налоговые обязательства | 1420 | - | - | - |
| | Оценочные обязательства | 1430 | - | - | - |
| | Прочие обязательства | 1450 | - | - | - |
| | Итого по разделу IV | 1400 | 3 680 | 4 429 | - |
| | V. КРАТКОСРОЧНЫЕ ОБЯЗАТЕЛЬСТВА | | | | |
| | Заемные средства | 1510 | 19 054 | 11 689 | 10 498 |
| | Кредиторская задолженность | 1520 | 159 729 | 19 719 | 15 514 |
| | Доходы будущих периодов | 1530 | - | - | - |
| | Оценочные обязательства | 1540 | - | - | - |
| | Прочие обязательства | 1550 | - | - | - |
| | Итого по разделу V | 1500 | 178 782 | 31 409 | 26 012 |
| | БАЛАНС | 1700 | 195 366 | 48 356 | 33 606 |

Руководитель


Александрова Екатерина
Николаевна

(расшифровка подписи)

20 марта 2019 г.




Отчет о финансовых результатах
за Январь - Декабрь 2018 г.

| | | | | |
|---|--|---------------------------------|-----------|-------------|
| | | Коды | | |
| | | 0710002 | | |
| Форма по ОКУД | | 31 | 12 | 2018 |
| Дата (число, месяц, год) | | | | |
| Организация | Общество с ограниченной ответственностью "СПЕЦИАЛИЗИРОВАННЫЙ ЗАСТРОЙЩИК "СПУТНИК" | по ОКПО | | |
| Идентификационный номер налогоплательщика | | ИНН 5052021096 | | |
| Вид экономической деятельности | Строительство жилых и нежилых зданий | по ОКВЭД 41.20 | | |
| Организационно-правовая форма / форма собственности | Общества с ограниченной ответственностью / Частная собственность | по ОКОПФ / ОКФС 12300 16 | | |
| Единица измерения: | в тыс. рублей | по ОКЕИ 384 | | |

| Пояснения | Наименование показателя | Код | За Январь - Декабрь 2018 г. | За Январь - Декабрь 2017 г. |
|-----------|--|------|-----------------------------|-----------------------------|
| | Выручка | 2110 | 13 982 | 52 839 |
| | Себестоимость продаж | 2120 | - | - |
| | Валовая прибыль (убыток) | 2100 | 13 982 | 52 839 |
| | Коммерческие расходы | 2210 | (1 661) | (563) |
| | Управленческие расходы | 2220 | (11 807) | (44 898) |
| | Прибыль (убыток) от продаж | 2200 | 514 | 7 378 |
| | Доходы от участия в других организациях | 2310 | - | - |
| | Проценты к получению | 2320 | - | 4 |
| | Проценты к уплате | 2330 | - | (1 192) |
| | Прочие доходы | 2340 | 2 464 | - |
| | Прочие расходы | 2350 | (2 577) | (1 266) |
| | Прибыль (убыток) до налогообложения | 2300 | 401 | 4 924 |
| | Текущий налог на прибыль | 2410 | (16) | - |
| | в т.ч. постоянные налоговые обязательства (активы) | 2421 | - | - |
| | Изменение отложенных налоговых обязательств | 2430 | - | - |
| | Изменение отложенных налоговых активов | 2450 | - | - |
| | Прочее | 2460 | - | - |
| | Чистая прибыль (убыток) | 2400 | 385 | 4 924 |

| Пояснения | Наименование показателя | Код | За Январь - Декабрь 2018 г. | За Январь - Декабрь 2017 г. |
|-----------|---|------|--------------------------------|--------------------------------|
| | Результат от переоценки внеоборотных активов, не включаемый в чистую прибыль (убыток) периода | 2510 | - | - |
| | Результат от прочих операций, не включаемый в чистую прибыль (убыток) периода | 2520 | - | - |
| | Совокупный финансовый результат периода | 2500 | 385 | 4 924 |
| | Справочно Базовая прибыль (убыток) на акцию | 2900 | - | - |
| | Разводненная прибыль (убыток) на акцию | 2910 | - | - |

Руководитель



(подпись)

Александрова Екатерина
Николаевна

(расшифровка подписи)

20 марта 2019 г.

