

## Бухгалтерский баланс

на 31 декабря 2023 г.

		<b>Коды</b>
Форма по ОКУД		<b>0710001</b>
Дата (число, месяц, год)		<b>31 12 2023</b>
Организация <b>ООО "СПЕЦИАЛИЗИРОВАННЫЙ ЗАСТРОЙЩИК "ОМЕГА САЛГИР"</b>	по ОКПО	<b>42711241</b>
Идентификационный номер налогоплательщика	ИНН	<b>9102261304</b>
Вид экономической деятельности <b>Деятельность заказчика-застройщика, генерального подрядчика</b>	по ОКВЭД 2	<b>71.12.2</b>
Организационно-правовая форма / форма собственности <b>Общества с ограниченной ответственностью / Частная собственность</b>	по ОКОПФ / ОКФС	<b>12300 16</b>
Единица измерения: в тыс. рублей	по ОКЕИ	<b>384</b>

Местонахождение (адрес)

**295053, Крым респ, г Симферополь, ул Воровского, д. 24, литера А, офис 7**

Бухгалтерская отчетность подлежит обязательному аудиту  ДА  НЕТ

Наименование аудиторской организации/фамилия, имя, отчество (при наличии) индивидуального аудитора

**ООО АФ "Глобус-Аудит"**

Идентификационный номер налогоплательщика аудиторской организации/индивидуального аудитора	ИНН	<b>9102026741</b>
Основной государственный регистрационный номер аудиторской организации/индивидуального аудитора	ОГРН/ ОГРНИП	<b>1149102044244</b>

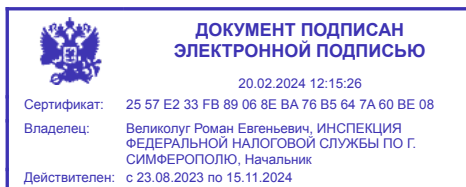
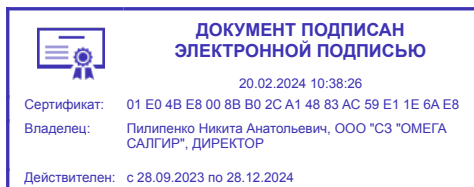
Пояснения	Наименование показателя	Код	На 31 декабря 2023 г.	На 31 декабря 2022 г.	На 31 декабря 2021 г.
	<b>АКТИВ</b>				
	<b>I. ВНЕБОРОТНЫЕ АКТИВЫ</b>				
	Нематериальные активы	1110	-	-	-
	Результаты исследований и разработок	1120	-	-	-
	Нематериальные поисковые активы	1130	-	-	-
	Материальные поисковые активы	1140	-	-	-
	Основные средства	1150	21 703	16 445	11 605
	в том числе:				
	Здания и сооружения	11501	4 146	6 569	9 206
	Машины и оборудования	11502	5 052	5 432	2 062
	Арендованное имущество (ППА)	11503	12 505	4 443	-
	Доходные вложения в материальные ценности	1160	-	-	-
	Финансовые вложения	1170	-	-	-
	Отложенные налоговые активы	1180	4 529	1 192	501
	Прочие внеоборотные активы	1190	-	-	3
	Итого по разделу I	1100	26 232	17 637	12 108
	<b>II. БОРОТНЫЕ АКТИВЫ</b>				
	Запасы	1210	780 802	78 949	6 518
	в том числе:				
	в т.ч. незавершенное строительство Дом (ул.Воровского в г.Симферополе )	12101	549 569	78 949	6 518
	Аванс по подрядным работам	12102	231 233	-	-
	Налог на добавленную стоимость по приобретенным ценностям	1220	79 907	8 751	258
	Дебиторская задолженность	1230	1 095 161	109 419	6 621
	в том числе:				
	Расчеты с поставщиками и подрядчиками	12301	114	33 304	6 536
	Прочие налоги и сборы	12302	3	6	8

	Расчеты с разными дебиторами и кредиторами	12303	1 095 044	76 109	77
	в т.ч. Обязательства участников долевого строительства Дом (ул.Воровского в г.Симферополе )	12303	1 094 032	74 906	-
	Финансовые вложения (за исключением денежных эквивалентов)	1240	-	-	-
	Денежные средства и денежные эквиваленты	1250	324	90	164
	в том числе:				
	Касса	12501	15	16	43
	Расчетный счет	12502	309	73	121
	Прочие оборотные активы	1260	-	-	-
	Итого по разделу II	1200	1 956 194	197 208	13 561
	<b>БАЛАНС</b>	1600	1 982 426	214 844	25 669

Пояснения	Наименование показателя	Код	На 31 декабря 2023 г.	На 31 декабря 2022 г.	На 31 декабря 2021 г.
	<b>ПАССИВ</b>				
	<b>III. КАПИТАЛ И РЕЗЕРВЫ</b>				
	Уставный капитал (складочный капитал, уставный фонд, вклады товарищей)	1310	10 000	10 000	10 000
	Собственные акции, выкупленные у акционеров	1320	-	-	-
	Переоценка внеоборотных активов	1340	-	-	-
	Добавочный капитал (без переоценки)	1350	-	-	-
	Резервный капитал	1360	-	-	-
	Нераспределенная прибыль (непокрытый убыток)	1370	(9 749)	(5 875)	(1 938)
	Итого по разделу III	1300	251	4 125	8 062
	<b>IV. ДОЛГОСРОЧНЫЕ ОБЯЗАТЕЛЬСТВА</b>				
	Заемные средства	1410	843 961	122 661	-
	в том числе:				
	Долгосрочный займ	14101	61 200	61 200	-
	Долгосрочный кредит	14102	762 866	61 461	-
	Проценты по долгосрочным кредитам	14103	19 895	-	-
	Отложенные налоговые обязательства	1420	2 768	333	-
	Оценочные обязательства	1430	-	-	-
	Прочие обязательства	1450	11 134	4 415	-
	в том числе:				
	Арендованное имущество (обязательства)	14501	11 134	-	-
	Итого по разделу IV	1400	857 863	127 408	-
	<b>V. КРАТКОСРОЧНЫЕ ОБЯЗАТЕЛЬСТВА</b>				
	Заемные средства	1510	4 130	695	10 371
	в том числе:				
	Проценты по займу	15101	4 130	695	321
	Краткосрочный займ	15102	-	-	10 050
	Кредиторская задолженность	1520	24 792	7 645	7 236
	в том числе:				
	Кредиторская задолженность за товары, работы, услуги	15201	24 683	7 279	6 859
	Прочие налоги и сборы	15202	99	366	182
	Расчеты с разными дебиторами и кредиторами	15203	10	-	-
	Доходы будущих периодов	1530	-	-	-
	Оценочные обязательства	1540	92	65	-
	Прочие обязательства	1550	1 095 299	74 906	-
	в том числе:				
	в т.ч. обязательства застройщика перед участниками долевого строительства дома по ул.Воровского в г.Симферополь	15501	1 094 032	74 906	-
	Арендованное имущество (обязательства)	15501	1 267	-	-
	Итого по разделу V	1500	1 124 313	83 311	17 607
	<b>БАЛАНС</b>	1700	1 982 426	214 844	25 669

Руководитель \_\_\_\_\_ **Пилипенко Никита**  
 \_\_\_\_\_ **Анатолевич**  
 (подпись) (расшифровка подписи)

25 января 2024 г.



**Отчет о финансовых результатах**  
за Январь - Декабрь 2023 г.

		Дата (число, месяц, год)	<b>Коды</b>		
		Форма по ОКУД	<b>0710002</b>		
		по ОКПО	<b>31</b>	<b>12</b>	<b>2023</b>
Организация	<b>ООО "СПЕЦИАЛИЗИРОВАННЫЙ ЗАСТРОЙЩИК "ОМЕГА САЛГИР"</b>	ИНН	<b>42711241</b>		
Идентификационный номер налогоплательщика		по ОКВЭД 2	<b>9102261304</b>		
Вид экономической деятельности	<b>Деятельность заказчика-застройщика, генерального подрядчика</b>	по ОКОПФ / ОКФС	<b>71.12.2</b>		
Организационно-правовая форма / форма собственности	<b>Общества с ограниченной ответственностью / Частная собственность</b>	по ОКЕИ	<b>12300</b>	<b>16</b>	
Единица измерения:	в тыс. рублей		<b>384</b>		

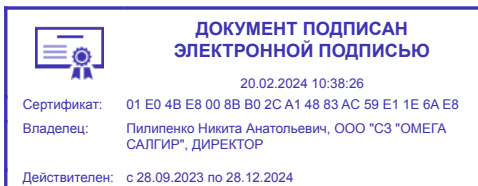
Пояснения	Наименование показателя	Код	За Январь - Декабрь 2023 г.	За Январь - Декабрь 2022 г.
	Выручка	2110	3 864	3 946
	Себестоимость продаж	2120	(766)	(829)
	Валовая прибыль (убыток)	2100	3 098	3 117
	Коммерческие расходы	2210	-	(205)
	Управленческие расходы	2220	(2 320)	(3 549)
	Прибыль (убыток) от продаж	2200	778	(637)
	Доходы от участия в других организациях	2310	-	-
	Проценты к получению	2320	-	-
	Проценты к уплате	2330	(3 435)	(1 247)
	Прочие доходы	2340	196	84
	Прочие расходы	2350	(2 316)	(2 495)
	Прибыль (убыток) до налогообложения	2300	(4 777)	(4 295)
	Налог на прибыль	2410	955	859
	в том числе:			
	текущий налог на прибыль	2411	-	-
	отложенный налог на прибыль	2412	955	859
	Прочее	2460	(52)	(501)
	Чистая прибыль (убыток)	2400	(3 874)	(3 937)

Пояснения	Наименование показателя	Код	За Январь - Декабрь 2023 г.	За Январь - Декабрь 2022 г.
	Результат от переоценки внеоборотных активов, не включаемый в чистую прибыль (убыток) периода	2510	-	-
	Результат от прочих операций, не включаемый в чистую прибыль (убыток) периода	2520	-	-
	Налог на прибыль от операций, результат которых не включается в чистую прибыль (убыток) периода	2530	-	-
	Совокупный финансовый результат периода	2500	(3 874)	(3 937)
	Справочно Базовая прибыль (убыток) на акцию	2900	-	-
	Разводненная прибыль (убыток) на акцию	2910	-	-

Руководитель \_\_\_\_\_  
(подпись)

**Пилипенко Никита  
Анатольевич**  
(расшифровка подписи)

25 января 2024 г.



**Отчет об изменениях капитала  
за Январь - Декабрь 2023 г.**

Организация ООО "СПЕЦИАЛИЗИРОВАННЫЙ ЗАСТРОЙЩИК "ОМЕГА САЛГИР" по ОКПО  
Идентификационный номер налогоплательщика \_\_\_\_\_ ИНН  
Вид экономической деятельности Деятельность заказчика-застройщика, генерального подрядчика по ОКВЭД 2  
Организационно-правовая форма / форма собственности Общества с ограниченной ответственностью / Частная собственность по ОКОПФ / ОКФС  
Единица измерения: в тыс. рублей по ОКЕИ

Коды		
0710004		
31	12	2023
42711241		
9102261304		
71.12.2		
12300	16	
384		

**1. Движение капитала**

Наименование показателя	Код	Уставный капитал	Собственные акции, выкупленные у акционеров	Добавочный капитал	Резервный капитал	Нераспределенная прибыль (непокрытый убыток)	Итого
Величина капитала на 31 декабря 2021 г.	3100	10 000	-	-	-	(1 938)	8 062
<u>За 2022 г.</u>							
Увеличение капитала - всего:	3210	-	-	-	-	-	-
в том числе:							
чистая прибыль	3211	X	X	X	X	-	-
переоценка имущества	3212	X	X	-	X	-	-
доходы, относящиеся непосредственно на увеличение капитала	3213	X	X	-	X	-	-
дополнительный выпуск акций	3214	-	-	-	X	X	-
увеличение номинальной стоимости акций	3215	-	-	-	X	-	X
реорганизация юридического лица	3216	-	-	-	-	-	-
Уменьшение капитала - всего:	3220	-	-	-	-	(3 937)	(3 937)
в том числе:							
убыток	3221	X	X	X	X	(3 937)	(3 937)
переоценка имущества	3222	X	X	-	X	-	-
расходы, относящиеся непосредственно на уменьшение капитала	3223	X	X	-	X	-	-
уменьшение номинальной стоимости акций	3224	-	-	-	X	-	-
уменьшение количества акций	3225	-	-	-	X	-	-
реорганизация юридического лица	3226	-	-	-	-	-	-
дивиденды	3227	X	X	X	X	-	-

Наименование показателя	Код	Уставный капитал	Собственные акции, выкупленные у акционеров	Добавочный капитал	Резервный капитал	Нераспределенная прибыль (непокрытый убыток)	Итого
Изменение добавочного капитала	3230	X	X	-	-	-	X
Изменение резервного капитала	3240	X	X	X	-	-	X
Величина капитала на 31 декабря 2022 г.	3200	10 000	-	-	-	(5 875)	4 125
<u>За 2023 г.</u>							
Увеличение капитала - всего:	3310	-	-	-	-	-	-
в том числе:							
чистая прибыль	3311	X	X	X	X	-	-
переоценка имущества	3312	X	X	-	X	-	-
доходы, относящиеся непосредственно на увеличение капитала	3313	X	X	-	X	-	-
дополнительный выпуск акций	3314	-	-	-	X	X	-
увеличение номинальной стоимости акций	3315	-	-	-	X	-	X
реорганизация юридического лица	3316	-	-	-	-	-	-
Уменьшение капитала - всего:	3320	-	-	-	-	(3 874)	(3 874)
в том числе:							
убыток	3321	X	X	X	X	(3 874)	(3 874)
переоценка имущества	3322	X	X	-	X	-	-
расходы, относящиеся непосредственно на уменьшение капитала	3323	X	X	-	X	-	-
уменьшение номинальной стоимости акций	3324	-	-	-	X	-	-
уменьшение количества акций	3325	-	-	-	X	-	-
реорганизация юридического лица	3326	-	-	-	-	-	-
дивиденды	3327	X	X	X	X	-	-
Изменение добавочного капитала	3330	X	X	-	-	-	X
Изменение резервного капитала	3340	X	X	X	-	-	X
Величина капитала на 31 декабря 2023 г.	3300	10 000	-	-	-	(9 749)	251

**2. Корректировки в связи с изменением учетной политики и исправлением ошибок**

Наименование показателя	Код	На 31 декабря 2021 г.	Изменения капитала за 2022 г.		На 31 декабря 2022 г.
			за счет чистой прибыли (убытка)	за счет иных факторов	
<b>Капитал - всего</b>					
до корректировок	3400	-	-	-	-
корректировка в связи с:					
изменением учетной политики	3410	-	-	-	-
исправлением ошибок	3420	-	-	-	-
после корректировок	3500	-	-	-	-
<b>в том числе:</b>					
нераспределенная прибыль (непокрытый убыток):					
до корректировок	3401	-	-	-	-
корректировка в связи с:					
изменением учетной политики	3411	-	-	-	-
исправлением ошибок	3421	-	-	-	-
после корректировок	3501	-	-	-	-
по другим статьям капитала					
до корректировок	3402	-	-	-	-
корректировка в связи с:					
изменением учетной политики	3412	-	-	-	-
исправлением ошибок	3422	-	-	-	-
после корректировок	3502	-	-	-	-



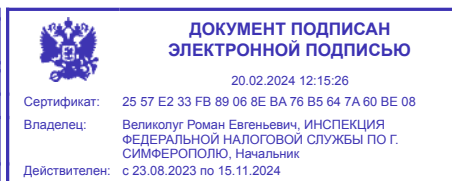
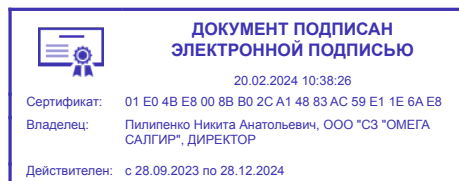
**3. Чистые активы**

Наименование показателя	Код	На 31 декабря 2023 г.	На 31 декабря 2022 г.	На 31 декабря 2021 г.
Чистые активы	3600	250	4 125	8 062

Руководитель \_\_\_\_\_  
(подпись)

**Пилипенко Никита  
Анатольевич**  
(расшифровка подписи)

25 января 2024 г.



**Отчет о движении денежных средств  
за Январь - Декабрь 2023 г.**

Организация	<b>ООО "СПЕЦИАЛИЗИРОВАННЫЙ ЗАСТРОЙЩИК "ОМЕГА САЛГИР"</b>	Дата (число, месяц, год)	Форма по ОКУД	Коды		
Идентификационный номер налогоплательщика			0710005	31	12	2023
Вид экономической деятельности	<b>Деятельность заказчика-застройщика, генерального подрядчика</b>		42711241			
Организационно-правовая форма / форма собственности	<b>Общества с ограниченной ответственностью</b>		9102261304			
Единица измерения:	в тыс. рублей		71.12.2			
			12300	16		
			384			

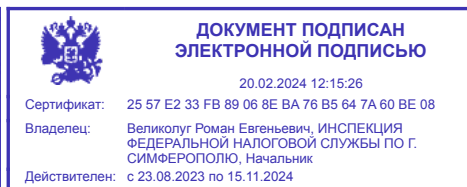
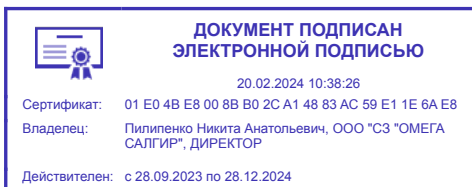
Наименование показателя	Код	За Январь - Декабрь 2023 г.	За Январь - Декабрь 2022 г.
<b>Денежные потоки от текущих операций</b>			
Поступления - всего	4110	4 830	3 393
в том числе:			
от продажи продукции, товаров, работ и услуг	4111	4 808	3 393
арендных платежей, лицензионных платежей, роялти, комиссионных и иных аналогичных платежей	4112	-	-
от перепродажи финансовых вложений	4113	-	-
прочие поступления	4119	22	-
Платежи - всего	4120	(706 001)	(111 805)
в том числе:			
поставщикам (подрядчикам) за сырье, материалы, работы, услуги	4121	(702 387)	(109 448)
в связи с оплатой труда работников	4122	(2 144)	(1 593)
процентов по долговым обязательствам	4123	-	-
налога на прибыль организаций	4124	-	-
прочие платежи	4129	(1 470)	(764)
Сальдо денежных потоков от текущих операций	4100	(701 171)	(108 412)
<b>Денежные потоки от инвестиционных операций</b>			
Поступления - всего	4210	-	-
в том числе:			
от продажи внеоборотных активов (кроме финансовых вложений)	4211	-	-
от продажи акций других организаций (долей участия)	4212	-	-
от возврата предоставленных займов, от продажи долговых ценных бумаг (прав требования денежных средств к другим лицам)	4213	-	-
дивидендов, процентов по долговым финансовым вложениям и аналогичных поступлений от долевого участия в других организациях	4214	-	-
прочие поступления	4219	-	-
Платежи - всего	4220	-	(3 400)
в том числе:			
в связи с приобретением, созданием, модернизацией, реконструкцией и подготовкой к использованию внеоборотных активов	4221	-	(3 400)
в связи с приобретением акций других организаций (долей участия)	4222	-	-
в связи с приобретением долговых ценных бумаг (прав требования денежных средств к другим лицам), предоставление займов другим лицам	4223	-	-
процентов по долговым обязательствам, включаемым в стоимость инвестиционного актива	4224	-	-
прочие платежи	4229	-	-
Сальдо денежных потоков от инвестиционных операций	4200	-	(3 400)

Наименование показателя	Код	За Январь - Декабрь 2023 г.	За Январь - Декабрь 2022 г.
<b>Денежные потоки от финансовых операций</b>			
Поступления - всего	4310	701 405	124 111
в том числе:			
получение кредитов и займов	4311	701 405	124 111
денежных вкладов собственников (участников)	4312	-	-
от выпуска акций, увеличения долей участия	4313	-	-
от выпуска облигаций, векселей и других долговых ценных бумаг и др.	4314	-	-
прочие поступления	4319	-	-
Платежи - всего	4320	-	(12 373)
в том числе:			
собственникам (участникам) в связи с выкупом у них акций (долей участия) организации или их выходом из состава участников	4321	-	-
на уплату дивидендов и иных платежей по распределению прибыли в пользу собственников (участников)	4322	-	-
в связи с погашением (выкупом) векселей и других долговых ценных бумаг, возврат кредитов и займов	4323	-	(11 500)
прочие платежи	4329	-	(873)
Сальдо денежных потоков от финансовых операций	4300	701 405	111 738
<b>Сальдо денежных потоков за отчетный период</b>	4400	234	(74)
<b>Остаток денежных средств и денежных эквивалентов на начало отчетного периода</b>	4450	90	164
<b>Остаток денежных средств и денежных эквивалентов на конец отчетного периода</b>	4500	324	90
Величина влияния изменений курса иностранной валюты по отношению к рублю	4490	-	-

Руководитель \_\_\_\_\_  
(подпись)

**Пилипенко Никита  
Анатольевич**  
(расшифровка подписи)

25 января 2024 г.



**Отчет о целевом использовании средств  
за Январь - Декабрь 2023 г.**

		<b>Коды</b>		
		<b>0710003</b>		
Дата (год, месяц, число)		<b>2023</b>	<b>12</b>	<b>31</b>
Организация	<b>ООО "СПЕЦИАЛИЗИРОВАННЫЙ ЗАСТРОЙЩИК "ОМЕГА САЛГИР"</b>	по ОКПО <b>42711241</b>		
Идентификационный номер налогоплательщика		ИНН <b>9102261304</b>		
Вид экономической деятельности	<b>Деятельность заказчика-застройщика, генерального подрядчика</b>	по ОКВЭД 2 <b>71.12.2</b>		
Организационно-правовая форма / форма собственности	<b>Общества с ограниченной ответственностью / Частная собственность</b>	<b>12300</b>	<b>16</b>	
Единица измерения:	в тыс. рублей	по ОКЕИ <b>384</b>		

Пояснения	Наименование показателя	Код	За Январь - Декабрь 2023 г.	За Январь - Декабрь 2022 г.
	Остаток средств на начало отчетного года	6100	-	-
	Поступило средств			
	Вступительные взносы	6210	-	-
	Членские взносы	6215	-	-
	Целевые взносы	6220	-	-
	Добровольные имущественные взносы и пожертвования	6230	-	-
	Прибыль от приносящей доход деятельности	6240	-	-
	Прочие	6250	-	-
	Всего поступило средств	6200	-	-
	Использовано средств			
	Расходы на целевые мероприятия	6310	-	-
	в том числе:			
	социальная и благотворительная помощь	6311	-	-
	проведение конференций, совещаний, семинаров и т.п.	6312	-	-
	иные мероприятия	6313	-	-
	Расходы на содержание аппарата управления	6320	-	-
	в том числе:			
	расходы, связанные с оплатой труда (включая начисления)	6321	-	-
	выплаты, не связанные с оплатой труда	6322	-	-
	расходы на служебные командировки и деловые поездки	6323	-	-
	содержание помещений, зданий, автомобильного транспорта и иного имущества (кроме ремонта)	6324	-	-
	ремонт основных средств и иного имущества	6325	-	-
	прочие	6326	-	-
	Приобретение основных средств, инвентаря и иного имущества	6330	-	-
	Прочие	6350	-	-
	Всего использовано средств	6300	-	-
	Остаток средств на конец отчетного года	6400	-	-

Руководитель \_\_\_\_\_ **Пилипенко Никита**  
 (подпись) \_\_\_\_\_ **Анатольевич**  
 (расшифровка подписи)

25 января 2024 г.

**ДОКУМЕНТ ПОДПИСАН  
ЭЛЕКТРОННОЙ ПОДПИСЬЮ**

20.02.2024 10:38:26

Сертификат: 01 E0 4B E8 00 8B B0 2C A1 48 83 AC 59 E1 1E 6A E8  
 Владелец: Пилипенко Никита Анатольевич, ООО "СЗ "ОМЕГА САЛГИР", ДИРЕКТОР  
 Действителен: с 28.09.2023 по 28.12.2024

**ДОКУМЕНТ ПОДПИСАН  
ЭЛЕКТРОННОЙ ПОДПИСЬЮ**

20.02.2024 12:15:26

Сертификат: 25 57 E2 33 FB 89 06 8E BA 76 B5 64 7A 60 BE 08  
 Владелец: Великолуг Роман Евгеньевич, ИНСПЕКЦИЯ ФЕДЕРАЛЬНОЙ НАЛОГОВОЙ СЛУЖБЫ ПО г. СИМФЕРОПОЛЮ, Начальник  
 Действителен: с 23.08.2023 по 15.11.2024

## Расчет стоимости чистых активов

### ООО "СПЕЦИАЛИЗИРОВАННЫЙ ЗАСТРОЙЩИК "ОМЕГА САЛГИР"

(наименование организации)

Наименование показателя	Код строки бухгалтерского баланса	На 31 декабря 2023 г.	На 31 декабря 2022 г.	На 31 декабря 2021 г.
<b>Активы</b>				
Нематериальные активы	1110	-	-	-
Результаты исследований и разработок	1120	-	-	-
Нематериальные поисковые активы	1130	-	-	-
Материальные поисковые активы	1140	-	-	-
Основные средства	1150	21 703	16 445	11 605
Доходные вложения в материальные ценности	1160	-	-	-
Финансовые вложения долгосрочные	1170	-	-	-
Отложенные налоговые активы	1180	4 529	1 192	501
Прочие внеоборотные активы	1190	-	-	3
Запасы	1210	780 802	78 949	6 518
Налог на добавленную стоимость по приобретенным ценностям	1220	79 907	8 751	258
Дебиторская задолженность *	1230	1 095 161	109 419	6 621
Финансовые вложения краткосрочные	1240	-	-	-
Денежные средства и денежные эквиваленты	1250	324	90	164
Прочие оборотные активы	1260	-	-	-
<b>ИТОГО активы</b>	-	<b>1 982 426</b>	<b>214 844</b>	<b>25 669</b>
<b>Пассивы</b>				
Заемные средства долгосрочные	1410	843 961	122 661	-
Отложенные налоговые обязательства	1420	2 768	333	-
Оценочные обязательства долгосрочные	1430	-	-	-
Прочие обязательства долгосрочные	1450	11 134	4 415	-
Заемные средства краткосрочные	1510	4 130	695	10 371
Кредиторская задолженность	1520	24 792	7 645	7 236
Доходы будущих периодов **	1530	-	-	-
Оценочные обязательства краткосрочные	1540	92	65	-
Прочие обязательства краткосрочные	1550	1 095 299	74 906	-
<b>ИТОГО пассивы</b>	-	<b>1 982 176</b>	<b>210 719</b>	<b>17 607</b>
<b>Стоимость чистых активов</b>	-	<b>250</b>	<b>4 125</b>	<b>8 062</b>

\* - За исключением задолженности участников (учредителей) по взносам в уставный капитал.

\*\* - За исключением целевого финансирования и доходов будущих периодов, признанных организацией в связи с получением государственной помощи, а также в связи с безвозмездным получением имущества.