

Бухгалтерский баланс

на 31 декабря 2023 г.

		Коды
		0710001
		31 12 2023
Организация	Общество с ограниченной ответственностью "СПЕЦИАЛИЗИРОВАННЫЙ ЗАСТРОЙЩИК "ГИМ ГРУПП"	по ОКПО 20862519
Идентификационный номер налогоплательщика		ИНН 3328019537
Вид экономической деятельности	Строительство жилых и нежилых зданий	по ОКВЭД 2 41.20
Организационно-правовая форма / форма собственности	Общества с ограниченной ответственностью / Частная собственность	по ОКОПФ / ОКФС 12300 16
Единица измерения:	в тыс. рублей	по ОКЕИ 384
Местонахождение (адрес) 600015, Владимирская область, г.о. Город Владимир, г Владимир, ул Чайковского, дом 4, пав. 22		
Бухгалтерская отчетность подлежит обязательному аудиту <input checked="" type="checkbox"/> ДА <input type="checkbox"/> НЕТ		
Наименование аудиторской организации/фамилия, имя, отчество (при наличии) индивидуального аудитора ООО "ЦЕНТР НЕЗАВИСИМЫХ АУДИТОРОВ"		
Идентификационный номер налогоплательщика аудиторской организации/индивидуального аудитора		ИНН 7727588123
Основной государственный регистрационный номер аудиторской организации/индивидуального аудитора		ОГРН/ОГРНИП 5067746596957

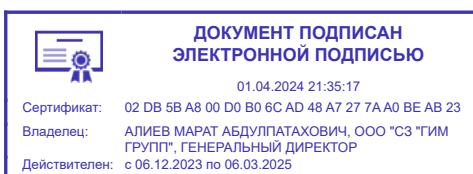
Пояснения	Наименование показателя	Код	На 31 декабря 2023 г.	На 31 декабря 2022 г.	На 31 декабря 2021 г.
	АКТИВ				
	I. ВНЕОБОРОТНЫЕ АКТИВЫ				
	Нематериальные активы	1110	-	-	-
	Результаты исследований и разработок	1120	-	-	-
	Нематериальные поисковые активы	1130	-	-	-
	Материальные поисковые активы	1140	-	-	-
	Основные средства	1150	13 263	13 369	1 607
	Доходные вложения в материальные ценности	1160	-	-	-
	Финансовые вложения	1170	-	-	-
	Отложенные налоговые активы	1180	45	-	-
	Прочие внеоборотные активы	1190	-	-	-
	Итого по разделу I	1100	13 308	13 369	1 607
	II. ОБОРОТНЫЕ АКТИВЫ				
	Запасы	1210	271 203	285 707	653 932
	Налог на добавленную стоимость по приобретенным ценностям	1220	-	2 359	4 113
	Дебиторская задолженность	1230	33 869	21 913	118 115
	Финансовые вложения (за исключением денежных эквивалентов)	1240	86 000	-	-
	Денежные средства и денежные эквиваленты	1250	1 383	35 561	214 355
	Прочие оборотные активы	1260	27	97	11
	Итого по разделу II	1200	392 483	345 637	990 525
	БАЛАНС	1600	405 791	359 006	992 133

Пояснения	Наименование показателя	Код	На 31 декабря 2023 г.	На 31 декабря 2022 г.	На 31 декабря 2021 г.
	ПАССИВ				
	III. КАПИТАЛ И РЕЗЕРВЫ				
	Уставный капитал (складочный капитал, уставный фонд, вклады товарищей)	1310	60 000	60 000	60 000
	Собственные акции, выкупленные у акционеров	1320	-	-	-
	Переоценка внеоборотных активов	1340	-	-	-
	Добавочный капитал (без переоценки)	1350	-	-	-
	Резервный капитал	1360	-	-	-
	Нераспределенная прибыль (непокрытый убыток)	1370	205 503	157 905	913
	Итого по разделу III	1300	265 503	217 905	60 913
	IV. ДОЛГОСРОЧНЫЕ ОБЯЗАТЕЛЬСТВА				
	Заемные средства	1410	136 300	136 300	96 300
	Отложенные налоговые обязательства	1420	-	-	-
	Оценочные обязательства	1430	-	-	-
	Прочие обязательства	1450	-	-	-
	Итого по разделу IV	1400	136 300	136 300	96 300
	V. КРАТКОСРОЧНЫЕ ОБЯЗАТЕЛЬСТВА				
	Заемные средства	1510	-	-	-
	Кредиторская задолженность	1520	3 852	4 800	79 336
	Доходы будущих периодов	1530	-	-	755 583
	Оценочные обязательства	1540	136	-	-
	Прочие обязательства	1550	-	-	-
	Итого по разделу V	1500	3 988	4 800	834 919
	БАЛАНС	1700	405 791	359 006	992 133

Руководитель _____
(подпись)

**Алиев Марат
Абдулпатахович**
(расшифровка подписи)

1 апреля 2024 г.



**Отчет о финансовых результатах
за Январь - Декабрь 2023 г.**

		Форма по ОКУД	Коды		
		Дата (число, месяц, год)	0710002		
			31	12	2023
Организация	Общество с ограниченной ответственностью "СПЕЦИАЛИЗИРОВАННЫЙ ЗАСТРОЙЩИК "ГИМ ГРУПП"	по ОКПО	20862519		
Идентификационный номер налогоплательщика		ИНН	3328019537		
Вид экономической деятельности	Строительство жилых и нежилых зданий	по ОКВЭД 2	41.20		
Организационно-правовая форма / форма собственности	Общества с ограниченной ответственностью / Частная собственность	по ОКОПФ / ОКФС	12300	16	
Единица измерения:	в тыс. рублей	по ОКЕИ	384		

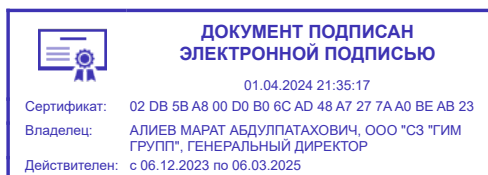
Пояснения	Наименование показателя	Код	За Январь - Декабрь 2023 г.	За Январь - Декабрь 2022 г.
	Выручка	2110	186 415	109 971
	Себестоимость продаж	2120	(131 434)	(21 786)
	Валовая прибыль (убыток)	2100	54 981	88 185
	Коммерческие расходы	2210	-	-
	Управленческие расходы	2220	(7 115)	(3 260)
	Прибыль (убыток) от продаж	2200	47 866	84 925
	Доходы от участия в других организациях	2310	-	-
	Проценты к получению	2320	7 810	1 291
	Проценты к уплате	2330	-	-
	Прочие доходы	2340	4 288	121 528
	Прочие расходы	2350	(141)	(12 050)
	Прибыль (убыток) до налогообложения	2300	59 823	195 694
	Налог на прибыль	2410	(12 225)	(38 702)
	в том числе:			
	текущий налог на прибыль	2411	(11 930)	(38 702)
	отложенный налог на прибыль	2412	(295)	-
	Прочее	2460	-	-
	Чистая прибыль (убыток)	2400	47 598	156 992

Пояснения	Наименование показателя	Код	За Январь - Декабрь 2023 г.	За Январь - Декабрь 2022 г.
	Результат от переоценки внеоборотных активов, не включаемый в чистую прибыль (убыток) периода	2510	-	-
	Результат от прочих операций, не включаемый в чистую прибыль (убыток) периода	2520	-	-
	Налог на прибыль от операций, результат которых не включается в чистую прибыль (убыток) периода	2530	-	-
	Совокупный финансовый результат периода	2500	47 598	156 992
	Справочно Базовая прибыль (убыток) на акцию	2900	-	-
	Разводненная прибыль (убыток) на акцию	2910	-	-

Руководитель _____
(подпись)

**Алиев Марат
Абдулпатахович**
(расшифровка подписи)

1 апреля 2024 г.



**Отчет об изменениях капитала
за Январь - Декабрь 2023 г.**

Организация Общество с ограниченной ответственностью
"СПЕЦИАЛИЗИРОВАННЫЙ ЗАСТРОЙЩИК "ГИМ ГРУПП"

Идентификационный номер налогоплательщика _____

Вид экономической деятельности Строительство жилых и нежилых зданий

Организационно-правовая форма / форма собственности
Общества с ограниченной ответственностью / Частная собственность

Единица измерения: в тыс. рублей

Форма по ОКУД _____

Дата (число, месяц, год) _____

по ОКПО _____

ИНН _____

по ОКВЭД 2 _____

по ОКОПФ / ОКФС _____

по ОКЕИ _____

Коды		
0710004		
31	12	2023
20862519		
3328019537		
41.20		
12300	16	
384		

1. Движение капитала

Наименование показателя	Код	Уставный капитал	Собственные акции, выкупленные у акционеров	Добавочный капитал	Резервный капитал	Нераспределенная прибыль (непокрытый убыток)	Итого
Величина капитала на 31 декабря 2021 г.	3100	60 000	-	-	-	913	60 913
<u>За 2022 г.</u>							
Увеличение капитала - всего:	3210	-	-	-	-	156 992	156 992
в том числе:							
чистая прибыль	3211	X	X	X	X	156 992	156 992
переоценка имущества	3212	X	X	-	X	-	-
доходы, относящиеся непосредственно на увеличение капитала	3213	X	X	-	X	-	-
дополнительный выпуск акций	3214	-	-	-	X	X	-
увеличение номинальной стоимости акций	3215	-	-	-	X	-	X
реорганизация юридического лица	3216	-	-	-	-	-	-
Уменьшение капитала - всего:	3220	-	-	-	-	-	-
в том числе:							
убыток	3221	X	X	X	X	-	-
переоценка имущества	3222	X	X	-	X	-	-
расходы, относящиеся непосредственно на уменьшение капитала	3223	X	X	-	X	-	-
уменьшение номинальной стоимости акций	3224	-	-	-	X	-	-
уменьшение количества акций	3225	-	-	-	X	-	-
реорганизация юридического лица	3226	-	-	-	-	-	-
дивиденды	3227	X	X	X	X	-	-

Наименование показателя	Код	Уставный капитал	Собственные акции, выкупленные у акционеров	Добавочный капитал	Резервный капитал	Нераспределенная прибыль (непокрытый убыток)	Итого
Изменение добавочного капитала	3230	X	X	-	-	-	X
Изменение резервного капитала	3240	X	X	X	-	-	X
Величина капитала на 31 декабря 2022 г.	3200	60 000	-	-	-	157 905	217 905
<u>За 2023 г.</u>							
Увеличение капитала - всего:	3310	-	-	-	-	47 598	47 598
в том числе:							
чистая прибыль	3311	X	X	X	X	47 598	47 598
переоценка имущества	3312	X	X	-	X	-	-
доходы, относящиеся непосредственно на увеличение капитала	3313	X	X	-	X	-	-
дополнительный выпуск акций	3314	-	-	-	X	X	-
увеличение номинальной стоимости акций	3315	-	-	-	X	-	X
реорганизация юридического лица	3316	-	-	-	-	-	-
Уменьшение капитала - всего:	3320	-	-	-	-	-	-
в том числе:							
убыток	3321	X	X	X	X	-	-
переоценка имущества	3322	X	X	-	X	-	-
расходы, относящиеся непосредственно на уменьшение капитала	3323	X	X	-	X	-	-
уменьшение номинальной стоимости акций	3324	-	-	-	X	-	-
уменьшение количества акций	3325	-	-	-	X	-	-
реорганизация юридического лица	3326	-	-	-	-	-	-
дивиденды	3327	X	X	X	X	-	-
Изменение добавочного капитала	3330	X	X	-	-	-	X
Изменение резервного капитала	3340	X	X	X	-	-	X
Величина капитала на 31 декабря 2023 г.	3300	60 000	-	-	-	205 503	265 503

2. Корректировки в связи с изменением учетной политики и исправлением ошибок

Наименование показателя	Код	На 31 декабря 2021 г.	Изменения капитала за 2022 г.		На 31 декабря 2022 г.
			за счет чистой прибыли (убытка)	за счет иных факторов	
Капитал - всего					
до корректировок	3400	-	-	-	-
корректировка в связи с: изменением учетной политики	3410	-	-	-	-
исправлением ошибок	3420	-	-	-	-
после корректировок	3500	-	-	-	-
в том числе:					
нераспределенная прибыль (непокрытый убыток):					
до корректировок	3401	-	-	-	-
корректировка в связи с: изменением учетной политики	3411	-	-	-	-
исправлением ошибок	3421	-	-	-	-
после корректировок	3501	-	-	-	-
по другим статьям капитала					
до корректировок	3402	-	-	-	-
корректировка в связи с: изменением учетной политики	3412	-	-	-	-
исправлением ошибок	3422	-	-	-	-
после корректировок	3502	-	-	-	-

3. Чистые активы

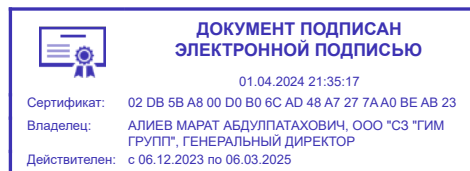
Наименование показателя	Код	На 31 декабря 2023 г.	На 31 декабря 2022 г.	На 31 декабря 2021 г.
Чистые активы	3600	265 503	217 905	816 496

Руководитель _____
(подпись)

**Алиев Марат
Абдулпатахович**

(расшифровка подписи)

1 апреля 2024 г. _____



**Отчет о движении денежных средств
за Январь - Декабрь 2023 г.**

Организация Общество с ограниченной ответственностью "СПЕЦИАЛИЗИРОВАННЫЙ ЗАСТРОЙЩИК "ГИМ ГРУПП" Идентификационный номер налогоплательщика Вид экономической деятельности Строительство жилых и нежилых зданий Организационно-правовая форма / форма собственности Общества с ограниченной ответственностью / Частная собственность Единица измерения: в тыс. рублей	Форма по ОКУД Дата (число, месяц, год)	Коды 0710005		
	по ОКПО	31	12	2023
	ИНН	20862519		
	по ОКВЭД 2	3328019537		
	по ОКОПФ / ОКФС	41.20		
	по ОКЕИ	12300	16	
		384		

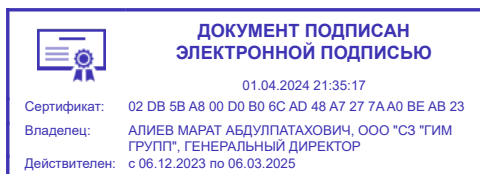
Наименование показателя	Код	За Январь - Декабрь 2023 г.	За Январь - Декабрь 2022 г.
Денежные потоки от текущих операций			
Поступления - всего	4110	192 660	206 913
в том числе:			
от продажи продукции, товаров, работ и услуг	4111	187 852	194 576
арендных платежей, лицензионных платежей, роялти, комиссионных и иных аналогичных платежей	4112	-	-
от перепродажи финансовых вложений	4113	-	-
прочие поступления	4119	4 808	12 337
Платежи - всего	4120	(144 915)	(413 425)
в том числе:			
поставщикам (подрядчикам) за сырье, материалы, работы, услуги	4121	(108 746)	(205 937)
в связи с оплатой труда работников	4122	(4 715)	(5 734)
процентов по долговым обязательствам	4123	-	-
налога на прибыль организаций	4124	(8 255)	(47 156)
прочие платежи	4129	(23 199)	(154 598)
Сальдо денежных потоков от текущих операций	4100	47 745	(206 512)
Денежные потоки от инвестиционных операций			
Поступления - всего	4210	4 077	-
в том числе:			
от продажи внеоборотных активов (кроме финансовых вложений)	4211	-	-
от продажи акций других организаций (долей участия)	4212	-	-
от возврата предоставленных займов, от продажи долговых ценных бумаг (прав требования денежных средств к другим лицам)	4213	-	-
дивидендов, процентов по долговым финансовым вложениям и аналогичных поступлений от долевого участия в других организациях	4214	4 077	-
прочие поступления	4219	-	-
Платежи - всего	4220	-	(12 282)
в том числе:			
в связи с приобретением, созданием, модернизацией, реконструкцией и подготовкой к использованию внеоборотных активов	4221	-	(12 282)
в связи с приобретением акций других организаций (долей участия)	4222	-	-
в связи с приобретением долговых ценных бумаг (прав требования денежных средств к другим лицам), предоставление займов другим лицам	4223	-	-
процентов по долговым обязательствам, включаемым в стоимость инвестиционного актива	4224	-	-
прочие платежи	4229	-	-
Сальдо денежных потоков от инвестиционных операций	4200	4 077	(12 282)

Наименование показателя	Код	За Январь - Декабрь 2023 г.	За Январь - Декабрь 2022 г.
Денежные потоки от финансовых операций			
Поступления - всего	4310	-	40 000
в том числе:			
получение кредитов и займов	4311	-	40 000
денежных вкладов собственников (участников)	4312	-	-
от выпуска акций, увеличения долей участия	4313	-	-
от выпуска облигаций, векселей и других долговых ценных бумаг и др.	4314	-	-
прочие поступления	4319	-	-
Платежи - всего	4320	-	-
в том числе:			
собственникам (участникам) в связи с выкупом у них акций (долей участия) организации или их выходом из состава участников	4321	-	-
на уплату дивидендов и иных платежей по распределению прибыли в пользу собственников (участников)	4322	-	-
в связи с погашением (выкупом) векселей и других долговых ценных бумаг, возврат кредитов и займов	4323	-	-
прочие платежи	4329	-	-
Сальдо денежных потоков от финансовых операций	4300	-	40 000
Сальдо денежных потоков за отчетный период	4400	51 822	(178 794)
Остаток денежных средств и денежных эквивалентов на начало отчетного периода	4450	35 561	214 355
Остаток денежных средств и денежных эквивалентов на конец отчетного периода	4500	87 383	35 561
Величина влияния изменений курса иностранной валюты по отношению к рублю	4490	-	-

Руководитель _____
(подпись)

**Алиев Марат
Абдулпатахович**
(расшифровка подписи)

1 апреля 2024 г.



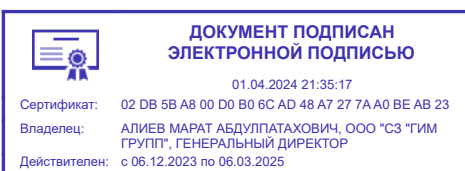
**Отчет о целевом использовании средств
за Январь - Декабрь 2023 г.**

		Коды		
		0710003		
		2023	12	31
Организация	Общество с ограниченной ответственностью "СПЕЦИАЛИЗИРОВАННЫЙ ЗАСТРОЙЩИК "ГИМ ГРУПП"	по ОКПО 20862519		
Идентификационный номер налогоплательщика		ИНН 3328019537		
Вид экономической деятельности	Строительство жилых и нежилых зданий	по ОКВЭД 2 41.20		
Организационно-правовая форма / форма собственности	Общества с ограниченной ответственностью / Частная собственность	12300	16	
Единица измерения:	в тыс. рублей	по ОКЕИ 384		

Пояснения	Наименование показателя	Код	За Январь - Декабрь 2023 г.	За Январь - Декабрь 2022 г.
	Остаток средств на начало отчетного года	6100	-	-
	Поступило средств			
	Вступительные взносы	6210	-	-
	Членские взносы	6215	-	-
	Целевые взносы	6220	-	-
	Добровольные имущественные взносы и пожертвования	6230	-	-
	Прибыль от приносящей доход деятельности	6240	-	-
	Прочие	6250	-	-
	Всего поступило средств	6200	-	-
	Использовано средств			
	Расходы на целевые мероприятия	6310	-	-
	в том числе:			
	социальная и благотворительная помощь	6311	-	-
	проведение конференций, совещаний, семинаров и т.п.	6312	-	-
	иные мероприятия	6313	-	-
	Расходы на содержание аппарата управления	6320	-	-
	в том числе:			
	расходы, связанные с оплатой труда (включая начисления)	6321	-	-
	выплаты, не связанные с оплатой труда	6322	-	-
	расходы на служебные командировки и деловые поездки	6323	-	-
	содержание помещений, зданий, автомобильного транспорта и иного имущества (кроме ремонта)	6324	-	-
	ремонт основных средств и иного имущества	6325	-	-
	прочие	6326	-	-
	Приобретение основных средств, инвентаря и иного имущества	6330	-	-
	Прочие	6350	-	-
	Всего использовано средств	6300	-	-
	Остаток средств на конец отчетного года	6400	-	-

Руководитель _____ **Алиев Марат**
(подпись) **Абдулпатахович**
(расшифровка подписи)

1 апреля 2024 г.



Расчет стоимости чистых активов

Общество с ограниченной ответственностью "СПЕЦИАЛИЗИРОВАННЫЙ ЗАСТРОЙЩИК "ГИМ ГРУПП"

(наименование организации)

Наименование показателя	Код строки бухгалтерского баланса	На 31 декабря 2023 г.	На 31 декабря 2022 г.	На 31 декабря 2021 г.
Активы				
Нематериальные активы	1110	-	-	-
Результаты исследований и разработок	1120	-	-	-
Нематериальные поисковые активы	1130	-	-	-
Материальные поисковые активы	1140	-	-	-
Основные средства	1150	13 263	13 369	1 607
Доходные вложения в материальные ценности	1160	-	-	-
Финансовые вложения долгосрочные	1170	-	-	-
Отложенные налоговые активы	1180	45	-	-
Прочие внеоборотные активы	1190	-	-	-
Запасы	1210	271 203	285 707	653 932
Налог на добавленную стоимость по приобретенным ценностям	1220	-	2 359	4 113
Дебиторская задолженность *	1230	33 869	21 913	118 115
Финансовые вложения краткосрочные	1240	86 000	-	-
Денежные средства и денежные эквиваленты	1250	1 383	35 561	214 355
Прочие оборотные активы	1260	27	97	11
ИТОГО активы	-	405 791	359 006	992 133
Пассивы				
Заемные средства долгосрочные	1410	136 300	136 300	96 300
Отложенные налоговые обязательства	1420	-	-	-
Оценочные обязательства долгосрочные	1430	-	-	-
Прочие обязательства долгосрочные	1450	-	-	-
Заемные средства краткосрочные	1510	-	-	-
Кредиторская задолженность	1520	3 852	4 800	79 336
Доходы будущих периодов **	1530	-	-	-
Оценочные обязательства краткосрочные	1540	136	-	-
Прочие обязательства краткосрочные	1550	-	-	-
ИТОГО пассивы	-	140 288	141 100	175 636
Стоимость чистых активов	-	265 503	217 905	816 496

* - За исключением задолженности участников (учредителей) по взносам в уставный капитал.

** - За исключением целевого финансирования и доходов будущих периодов, признанных организацией в связи с получением государственной помощи, а также в связи с безвозмездным получением имущества.

**Корректировка данных отчетного периода
в связи с изменениями учетной политики**

Наименование показателя	Код строки	Сумма до корректировки	Корректировка	Сумма после корректировки
На 31 декабря 2022 г.				
АКТИВ				
I. ВНЕОБОРОТНЫЕ АКТИВЫ				
Нематериальные активы	1110	-	-	-
Результаты исследований и разработок	1120	-	-	-
Нематериальные поисковые активы	1130	-	-	-
Материальные поисковые активы	1140	-	-	-
Основные средства	1150	75 763	-	75 763
Доходные вложения в материальные ценности	1160	-	-	-
Финансовые вложения	1170	-	-	-
Отложенные налоговые активы	1180	-	-	-
Прочие внеоборотные активы	1190	-	-	-
Итого по разделу I	1100	75 763	-	75 763
II. ОБОРОТНЫЕ АКТИВЫ				
Запасы	1210	223 225	-	223 225
Налог на добавленную стоимость по приобретенным ценностям	1220	2 342	-	2 342
Дебиторская задолженность	1230	21 452	-	21 452
Финансовые вложения (за исключением денежных эквивалентов)	1240	-	-	-
Денежные средства и денежные эквиваленты	1250	35 561	-	35 561
Прочие оборотные активы	1260	97	-	97
Итого по разделу II	1200	282 677	-	282 677
БАЛАНС	1600	358 440	-	358 440
ПАССИВ				
III. КАПИТАЛ И РЕЗЕРВЫ				
Уставный капитал (складочный капитал, уставный фонд, вклады товарищей)	1310	60 000	-	60 000
Собственные акции, выкупленные у акционеров	1320	-	-	-
Переоценка внеоборотных активов	1340	-	-	-
Добавочный капитал (без переоценки)	1350	-	-	-
Резервный капитал	1360	-	-	-
Нераспределенная прибыль (непокрытый убыток)	1370	157 596	-	157 596
Итого по разделу III	1300	217 596	-	217 596
IV. ДОЛГОСРОЧНЫЕ ОБЯЗАТЕЛЬСТВА				
Заемные средства	1410	136 300	-	136 300
Отложенные налоговые обязательства	1420	-	-	-
Оценочные обязательства	1430	-	-	-
Прочие обязательства	1450	-	-	-
Итого по разделу IV	1400	136 300	-	136 300
V. КРАТКОСРОЧНЫЕ ОБЯЗАТЕЛЬСТВА				
Заемные средства	1510	-	-	-
Кредиторская задолженность	1520	4 544	-	4 544
Доходы будущих периодов	1530	-	-	-
Оценочные обязательства	1540	-	-	-
Прочие обязательства	1550	-	-	-
Итого по разделу V	1500	4 544	-	4 544
БАЛАНС	1700	358 440	-	358 440
На 31 декабря 2021 г.				
АКТИВ				
I. ВНЕОБОРОТНЫЕ АКТИВЫ				
Нематериальные активы	1110	-	-	-
Результаты исследований и разработок	1120	-	-	-
Нематериальные поисковые активы	1130	-	-	-
Материальные поисковые активы	1140	-	-	-
Основные средства	1150	625 404	1 025	626 429

Доходные вложения в материальные ценности	1160	-	-	-
Финансовые вложения	1170	-	-	-
Отложенные налоговые активы	1180	-	-	-
Прочие внеоборотные активы	1190	-	-	-
Итого по разделу I	1100	625 404	1 025	626 429
II. ОБОРОТНЫЕ АКТИВЫ				
Запасы	1210	29 110	-	29 110
Налог на добавленную стоимость по приобретенным ценностям	1220	4 113	-	4 113
Дебиторская задолженность	1230	118 136	-	118 136
Финансовые вложения (за исключением денежных эквивалентов)	1240	-	-	-
Денежные средства и денежные эквиваленты	1250	214 355	-	214 355
Прочие оборотные активы	1260	11	-	11
Итого по разделу II	1200	365 724	-	365 724
БАЛАНС	1600	991 128	1 025	992 153
ПАССИВ				
III. КАПИТАЛ И РЕЗЕРВЫ				
Уставный капитал (складочный капитал, уставный фонд, вклады товарищей)	1310	60 000	-	60 000
Собственные акции, выкупленные у акционеров	1320	-	-	-
Переоценка внеоборотных активов	1340	-	-	-
Добавочный капитал (без переоценки)	1350	-	-	-
Резервный капитал	1360	-	-	-
Нераспределенная прибыль (непокрытый убыток)	1370	(112)	1 025	913
Итого по разделу III	1300	59 888	1 025	60 913
IV. ДОЛГОСРОЧНЫЕ ОБЯЗАТЕЛЬСТВА				
Заемные средства	1410	96 300	-	96 300
Отложенные налоговые обязательства	1420	-	-	-
Оценочные обязательства	1430	-	-	-
Прочие обязательства	1450	-	-	-
Итого по разделу IV	1400	96 300	-	96 300
V. КРАТКОСРОЧНЫЕ ОБЯЗАТЕЛЬСТВА				
Заемные средства	1510	-	-	-
Кредиторская задолженность	1520	79 357	-	79 357
Доходы будущих периодов	1530	755 583	-	755 583
Оценочные обязательства	1540	-	-	-
Прочие обязательства	1550	-	-	-
Итого по разделу V	1500	834 940	-	834 940
БАЛАНС	1700	991 128	1 025	992 153

**Пояснения к бухгалтерскому балансу
и отчету о финансовых результатах (тыс. руб.)**

1. Нематериальные активы и расходы на научно-исследовательские, опытно-конструкторские и технологические работы (НИОКР)

1.1. Наличие и движение нематериальных активов

с.1

Наименование показателя	Код	Период	На начало года		Изменения за период						На конец периода			
			первоначальная стоимость	накопленная амортизация и убытки от обесценения	Поступило	Выбыло		начислено амортизации	Убыток от обесценения	Переоценка		первоначальная стоимость	накопленная амортизация и убытки от обесценения	
						первоначальная стоимость	накопленная амортизация и убытки от обесценения			Первоначальная стоимость	Накопленная амортизация			
Нематериальные активы - всего	5100	за 2023г.	-	-	-	-	-	-	-	-	-	-	-	-
	5110	за 2022г.	-	-	-	-	-	-	-	-	-	-	-	-
в том числе:	5101	за 2023г.	-	-	-	-	-	-	-	-	-	-	-	-
	5111	за 2022г.	-	-	-	-	-	-	-	-	-	-	-	-

1.2. Первоначальная стоимость нематериальных активов, созданных самой организацией

Наименование показателя	Код	На 31 декабря 2023 г.	На 31 декабря 2022 г.	На 31 декабря 2021 г.
Всего	5120	-	-	-
в том числе:	5121	-	-	-

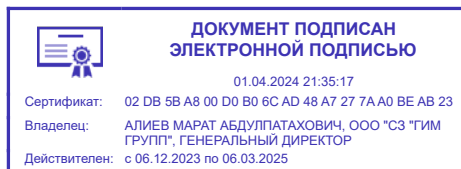
1.5. Незаконченные и неоформленные НИОКР и незаконченные операции по приобретению нематериальных активов

Наименование показателя	Код	Период	На начало года	Изменения за период			На конец периода
				затраты за период	списано затрат как не давших положительного результата	принято к учету в качестве нематериальных активов или НИОКР	
Затраты по незаконченным исследованиям и разработкам - всего	5160	за 2023г.	-	-	-	-	-
	5170	за 2022г.	-	-	-	-	-
в том числе:	5161	за 2023г.	-	-	-	-	-
	5171	за 2022г.	-	-	-	-	-
незаконченные операции по приобретению нематериальных активов - всего	5180	за 2023г.	-	-	-	-	-
	5190	за 2022г.	-	-	-	-	-
в том числе:	5181	за 2023г.	-	-	-	-	-
	5191	за 2022г.	-	-	-	-	-

Руководитель _____
(подпись)

**Алиев Марат
Абдулпатахович**
(расшифровка подписи)

1 апреля 2024 г.



2.2. Незавершенные капитальные вложения

Наименование показателя	Код	Период	На начало года	Изменения за период			На конец периода
				затраты за период	списано	принято к учету в качестве основных средств или увеличена стоимость	
Незавершенное строительство и незаконченные операции по приобретению, модернизации и т.п. основных средств - всего	5240	за 2023г.	-	-	-	-	-
	5250	за 2022г.	-	-	-	-	-
в том числе:							
	5241	за 2023г.	-	-	-	-	-
	5251	за 2022г.	-	-	-	-	-

2.3. Изменение стоимости основных средств в результате достройки, дооборудования, реконструкции и частичной ликвидации

Наименование показателя	Код	за 2023г.	за 2022г.
Увеличение стоимости объектов основных средств в результате достройки, дооборудования, реконструкции - всего	5260	-	-
в том числе:			
	5261	-	-
Уменьшение стоимости объектов основных средств в результате частичной ликвидации - всего:	5270	-	-
в том числе:			
	5271	-	-

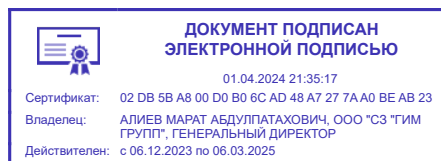
2.4. Иное использование основных средств

Наименование показателя	Код	На 31 декабря 2023 г.	На 31 декабря 2022 г.	На 31 декабря 2021 г.
Переданные в аренду основные средства, числящиеся на балансе	5280	-	-	-
Переданные в аренду основные средства, числящиеся за балансом	5281	-	-	-
Полученные в аренду основные средства, числящиеся на балансе	5282	-	-	-
Полученные в аренду основные средства, числящиеся за балансом	5283	-	-	-
Объекты недвижимости, принятые в эксплуатацию и фактически используемые, находящиеся в процессе государственной регистрации	5284	-	-	-
Основные средства, переведенные на консервацию	5285	-	-	-
Иное использование основных средств (залог и др.)	5286	-	-	-
Балансовая стоимость неамортизируемых основных средств	5287	-	-	12 000
	5288	-	-	-

Руководитель _____
(подпись)

**Алиев Марат
Абдулпатахович**
(расшифровка подписи)

1 апреля 2024 г.



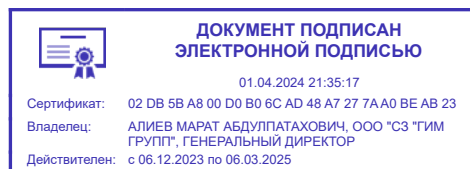
3.2. Иное использование финансовых вложений

Наименование показателя	Код	На 31 декабря 2023 г.	На 31 декабря 2022 г.	На 31 декабря 2021 г.
Финансовые вложения, находящиеся в залоге - всего	5320	-	-	-
в том числе:				
	5321	-	-	-
Финансовые вложения, переданные третьим лицам (кроме продажи) - всего	5325	-	-	-
в том числе:				
	5326	-	-	-
Иное использование финансовых вложений	5329	-	-	-

Руководитель _____
(подпись)

**Алиев Марат
Абдулпатахович**
(расшифровка подписи)

1 апреля 2024 г. _____

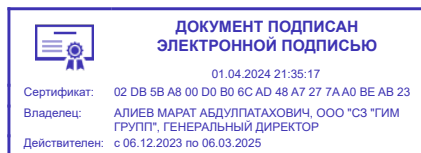


4.2. Запасы в залоге

Наименование показателя	Код	На 31 декабря 2023 г.	На 31 декабря 2022 г.	На 31 декабря 2021 г.
Запасы, не оплаченные на отчетную дату - всего	5440	-	-	-
в том числе:				
	5441	-	-	-
Запасы, находящиеся в залоге по договору - всего	5445	-	-	-
в том числе:				
	5446	-	-	-

Руководитель _____ **Алиев Марат**
(подпись) (расшифровка подписи)
Абдулпатахович

1 апреля 2024 г.



5. Дебиторская и кредиторская задолженность
5.1. Наличие и движение дебиторской задолженности

Наименование показателя	Код	Период	На начало года		Изменения за период								На конец периода		
			учтенная по условиям договора	величина резерва по сомнительным долгам	поступление		выбыло			перевод из долго- в краткосрочную задолженность	перевод из дебиторской в кредиторскую задолженность	перевод из кредиторской в дебиторскую задолженность	учтенная по условиям договора	величина резерва по сомнительным долгам	
					в результате хозяйственных операций (сумма долга по сделке, операции)	причитающиеся проценты, штрафы и иные начисления	погашение	списание на финансовый результат	восстановление резерва						
Долгосрочная дебиторская задолженность - всего	5501	за 2023г.	-	-	-	-	-	-	-	-	-	-	-	-	-
	5521	за 2022г.	-	-	-	-	-	-	-	-	-	-	-	-	-
в том числе:															
Расчеты с покупателями и заказчиками	5502	за 2023г.	-	-	-	-	-	-	-	-	-	-	-	-	-
	5522	за 2022г.	-	-	-	-	-	-	-	-	-	-	-	-	-
Авансы выданные	5503	за 2023г.	-	-	-	-	-	-	-	-	-	-	-	-	-
	5523	за 2022г.	-	-	-	-	-	-	-	-	-	-	-	-	-
Прочая	5504	за 2023г.	-	-	-	-	-	-	-	-	-	-	-	-	-
	5524	за 2022г.	-	-	-	-	-	-	-	-	-	-	-	-	-
	5505	за 2023г.	-	-	-	-	-	-	-	-	-	X	X	-	-
	5525	за 2022г.	-	-	-	-	-	-	-	-	-	X	X	-	-
Краткосрочная дебиторская задолженность - всего	5510	за 2023г.	21 913	-	33 876	-	(21 920)	-	-	-	-	-	-	33 869	-
	5530	за 2022г.	118 115	-	21 786	-	(112 256)	(5 733)	-	-	-	-	-	21 913	-
в том числе:															
Расчеты с покупателями и заказчиками	5511	за 2023г.	3 183	-	2 250	-	(3 183)	-	-	-	-	-	-	2 250	-
	5531	за 2022г.	-	-	3 183	-	-	-	-	-	-	-	-	3 183	-
Авансы выданные	5512	за 2023г.	9 467	-	21 628	-	(9 260)	-	-	-	-	-	-	21 834	-
	5532	за 2022г.	53 980	-	9 369	-	(48 150)	(5 733)	-	-	-	-	-	9 467	-
Прочая	5513	за 2023г.	9 263	-	9 999	-	(9 477)	-	-	-	-	-	-	9 785	-
	5533	за 2022г.	64 135	-	9 234	-	(64 106)	-	-	-	-	-	-	9 263	-
	5514	за 2023г.	-	-	-	-	-	-	-	-	-	X	X	-	-
	5534	за 2022г.	-	-	-	-	-	-	-	-	-	X	X	-	-
Итого	5500	за 2023г.	21 913	-	33 876	-	(21 920)	-	-	X	-	-	-	33 869	-
	5520	за 2022г.	118 115	-	21 786	-	(112 256)	(5 733)	-	X	-	-	-	21 913	-

5.2. Просроченная дебиторская задолженность

Наименование показателя	Код	На 31 декабря 2023 г.		На 31 декабря 2022 г.		На 31 декабря 2021 г.	
		учтенная по условиям договора	балансовая стоимость	учтенная по условиям договора	балансовая стоимость	учтенная по условиям договора	балансовая стоимость
Всего	5540	-	-	-	-	-	-
в том числе:							
расчеты с покупателями и заказчиками	5541	-	-	-	-	-	-
расчеты с поставщиками и заказчиками (в части авансовых платежей, предоплат)	5542	-	-	-	-	-	-
прочая	5543	-	-	-	-	-	-
	5544	-	-	-	-	-	-

5.3. Наличие и движение кредиторской задолженности

Наименование показателя	Код	Период	Остаток на начало года	Изменения за период							Остаток на конец периода
				поступление		выбыло		перевод из долго- в краткосрочную задолженность	перевод из дебиторской в кредиторскую задолженность	перевод из кредиторской в дебиторскую задолженность	
				в результате хозяйственных операций (сумма долга по сделке, операции)	причитающиеся проценты, штрафы и иные начисления	погашение	списание на финансовый результат				
Долгосрочная кредиторская задолженность - всего	5551	за 2023г.	-	-	-	-	-	-	-	-	-
	5571	за 2022г.	-	-	-	-	-	-	-	-	-
в том числе:											
кредиты	5552	за 2023г.	-	-	-	-	-	-	-	-	-
	5572	за 2022г.	-	-	-	-	-	-	-	-	-
займы	5553	за 2023г.	136 300	-	-	-	-	-	-	-	136 300
	5573	за 2022г.	96 300	40 000	-	-	-	-	-	-	136 300
прочая	5554	за 2023г.	-	-	-	-	-	-	-	-	-
	5574	за 2022г.	-	-	-	-	-	-	-	-	-
	5555	за 2023г.	-	-	-	-	-	-	X	X	-
	5575	за 2022г.	-	-	-	-	-	-	X	X	-
Краткосрочная кредиторская задолженность - всего	5560	за 2023г.	4 800	3 353	-	(4 301)	-	-	-	-	3 852
	5580	за 2022г.	79 336	4 743	2	(79 280)	-	-	-	-	4 800
в том числе:											
расчеты с поставщиками и подрядчиками	5561	за 2023г.	1 352	1 472	-	(1 091)	-	-	-	-	1 733
	5581	за 2022г.	3 331	1 313	-	(3 292)	-	-	-	-	1 352
авансы полученные	5562	за 2023г.	-	700	-	-	-	-	-	-	700
	5582	за 2022г.	-	-	-	-	-	-	-	-	-
расчеты по налогам и взносам	5563	за 2023г.	3 448	99	-	(3 189)	-	-	-	-	358
	5583	за 2022г.	33	3 429	2	(16)	-	-	-	-	3 448
кредиты	5564	за 2023г.	-	-	-	-	-	-	-	-	-
	5584	за 2022г.	-	-	-	-	-	-	-	-	-
займы	5565	за 2023г.	-	-	-	-	-	-	-	-	-
	5585	за 2022г.	-	-	-	-	-	-	-	-	-
прочая	5566	за 2023г.	-	1 082	-	(21)	-	-	-	-	1 061
	5586	за 2022г.	75 972	-	-	(75 972)	-	-	-	-	-
	5567	за 2023г.	-	-	-	-	-	-	X	X	-
	5587	за 2022г.	-	-	-	-	-	-	X	X	-
Итого	5550	за 2023г.	4 800	3 353	-	(4 301)	-	X	-	-	3 852
	5570	за 2022г.	79 336	4 743	2	(79 280)	-	X	-	-	4 800

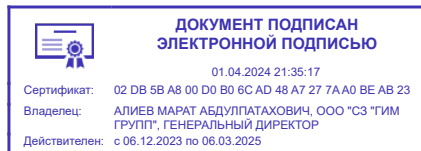
5.4. Просроченная кредиторская задолженность

Наименование показателя	Код	На 31 декабря 2023 г.	На 31 декабря 2022 г.	На 31 декабря 2021 г.
Всего	5590	-	-	-
в том числе:				
расчеты с поставщиками и подрядчиками	5591	-	-	-
расчеты с покупателями и заказчиками	5592	-	-	-
прочая задолженность	5593	-	-	-
	5594	-	-	-

Руководитель _____
(подпись)

**Алиев Марат
Абдулпатахович**
(расшифровка подписи)

1 апреля 2024 г.



6. Затраты на производство (расходы на продажу)*

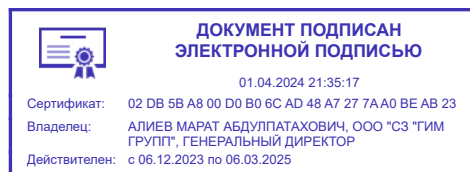
Наименование показателя	Код	за 2023г.	за 2022г.
Материальные затраты	5610	2 445	732
Расходы на оплату труда	5620	2 792	981
Отчисления на социальные нужды	5630	908	941
Амортизация	5640	96	17
Прочие затраты	5650	874	589
Итого по элементам	5660	7 115	3 260
Фактическая себестоимость проданных товаров	5665	131 434	21 786
Изменение остатков (прирост [-]): незавершенного производства, готовой продукции и др.	5670	-	-
Изменение остатков (уменьшение [+]): незавершенного производства, готовой продукции и др.	5680	-	-
Итого расходы по обычным видам деятельности	5600	138 549	25 046

* - Для организаций, осуществляющих торговую деятельность добавлена строка 5665, учитывающая фактическую себестоимость товаров

Руководитель _____
(подпись)

**Алиев Марат
Абдулпатахович**
(расшифровка подписи)

1 апреля 2024 г.



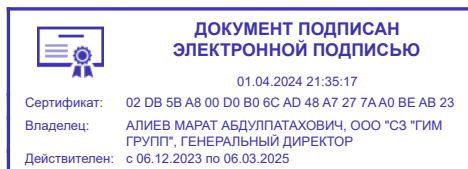
7. Оценочные обязательства

Наименование показателя	Код	Остаток на начало года	Признано	Погашено	Списано как избыточная сумма	Остаток на конец периода
Оценочные обязательства - всего	5700	-	136	-	-	136

Руководитель _____
(подпись)

**Алиев Марат
Абдулпатахович**
(расшифровка подписи)

1 апреля 2024 г.



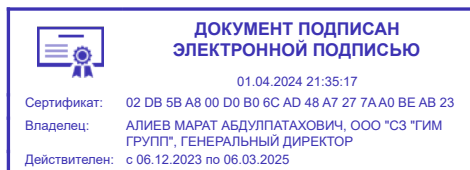
8. Обеспечения обязательств

Наименование показателя	Код	На 31 декабря 2023 г.	На 31 декабря 2022 г.	На 31 декабря 2021 г.
Полученные - всего	5800	309 798	26 827	-
в том числе:				
	5801	-	-	-
Выданные - всего	5810	-	-	-
в том числе:				
	5811	-	-	-

Руководитель _____
(подпись)

**Алиев Марат
Абдулпатахович**
(расшифровка подписи)

1 апреля 2024 г. _____



9. Государственная помощь

Наименование показателя		Код	за 2023г.		за 2022г.	
Получено бюджетных средств - всего		5900		-		-
в том числе:						
на текущие расходы		5901		-		-
на вложения во внеоборотные активы		5905		-		-
			На начало года	Получено за год	Возвращено за год	На конец года
Бюджетные кредиты - всего	за 2023г.	5910	-	-	-	-
	за 2022г.	5920	-	-	-	-
в том числе:						
	за 2023г.	5911	-	-	-	-
	за 2022г.	5921	-	-	-	-

Руководитель _____ **Алиев Марат**
 (подпись) _____ **Абдулпатахович**
 (расшифровка подписи)

1 апреля 2024 г.

