

Бухгалтерский баланс

на 31 декабря 2020 г.

	Форма по ОКУД	Коды		
	Дата (число, месяц, год)	0710001		
		31	12	2020
Организация ОБЩЕСТВО С ОГРАНИЧЕННОЙ ОТВЕТСТВЕННОСТЬЮ "СПЕЦИАЛИЗИРОВАННЫЙ ЗАСТРОЙЩИК "ЭНЕРГИЯ-9"	по ОКПО	99025426		
Идентификационный номер налогоплательщика	ИНН	7729566774		
Вид экономической деятельности аренда и управление собственным или арендованным недвижимым имуществом	по ОКВЭД 2	68.2		
Организационно-правовая форма / форма собственности Общества с ограниченной ответственностью / Частная собственность	по ОКОПФ / ОКФС	12300	16	
Единица измерения: в тыс. рублей	по ОКЕИ	384		
Местонахождение (адрес) 141371, Московская обл, Сергиево-Посадский р-н, Хотьково г, Михеенко ул, д. № 25				

Бухгалтерская отчетность подлежит обязательному аудиту ДА НЕТ

Наименование аудиторской организации/фамилия, имя, отчество (при наличии) индивидуального аудитора
ООО «АКФ ПромСтройФинанс»

Идентификационный номер налогоплательщика аудиторской организации/индивидуального аудитора	ИНН	9701097597
Основной государственный регистрационный номер аудиторской организации/индивидуального аудитора	ОГРН/ОГРНИП	5177746386516

Пояснения	Наименование показателя	Код	На 31 декабря 2020 г.	На 31 декабря 2019 г.	На 31 декабря 2018 г.
	АКТИВ				
	I. ВНЕОБОРОТНЫЕ АКТИВЫ				
	Нематериальные активы	1110	-	-	-
	Результаты исследований и разработок	1120	-	-	-
	Нематериальные поисковые активы	1130	-	-	-
	Материальные поисковые активы	1140	-	-	-
	Основные средства	1150	4 434	12 046	13 364
	в том числе:				
	Земельные участки		4 159	4 779	4 779
	Доходные вложения в материальные ценности	1160	-	-	-
	Финансовые вложения	1170	-	15 860	-
	Отложенные налоговые активы	1180	539	1 209	4 467
	Прочие внеоборотные активы	1190	-	-	-
	в том числе:				
	Итого по разделу I	1100	4 973	29 115	17 830
	II. ОБОРОТНЫЕ АКТИВЫ				
	Запасы	1210	27 393	36 718	750 092
	в том числе:				
	Материалы		-	96	95
	Незавершенное производство		4	1 021	98 931
	Затраты по объектам долевого строительства		13 285	5 250	651 066
	Готовая продукция		14 104	30 351	-
	Налог на добавленную стоимость по приобретенным ценностям	1220	1 293	2 442	1 190
	Дебиторская задолженность	1230	20 412	33 959	74 933
	в том числе:				

	Расчеты по налогам и сборам		4 109	4 135	403
	Расчеты по социальному страхованию		-	28	6
	Расчеты с покупателями и заказчиками		-	1 396	2 181
	Расчеты с прочими дебиторами и кредиторами		16 286	28 400	52 932
	Финансовые вложения (за исключением денежных эквивалентов)	1240	23 670	-	-
	Денежные средства и денежные эквиваленты	1250	158	5 220	110 748
	Прочие оборотные активы	1260	592	599	9
	Итого по разделу II	1200	73 518	78 939	936 972
	БАЛАНС	1600	78 491	108 054	954 802

Пояснения	Наименование показателя	Код	На 31 декабря 2020 г.	На 31 декабря 2019 г.	На 31 декабря 2018 г.
	ПАССИВ				
	III. КАПИТАЛ И РЕЗЕРВЫ				
	Уставный капитал (складочный капитал, уставный фонд, вклады товарищей)	1310	27 000	27 000	27 000
	Собственные акции, выкупленные у акционеров	1320	-	-	-
	Переоценка внеоборотных активов	1340	-	-	-
	Добавочный капитал (без переоценки)	1350	-	-	-
	Резервный капитал	1360	-	-	-
	Нераспределенная прибыль (непокрытый убыток)	1370	15 154	23 483	(38 128)
	Промежуточные дивиденды	13701	-	(15 000)	-
	Совокупный финансовый результат накопл	13702	15 154	23 483	(38 128)
	Итого по разделу III	1300	42 154	50 483	(11 128)
	IV. ДОЛГОСРОЧНЫЕ ОБЯЗАТЕЛЬСТВА				
	Заемные средства	1410	-	305	209 331
	Отложенные налоговые обязательства	1420	228	119	1 374
	Оценочные обязательства	1430	-	-	-
	Прочие обязательства	1450	-	-	-
	Итого по разделу IV	1400	228	424	210 705
	V. КРАТКОСРОЧНЫЕ ОБЯЗАТЕЛЬСТВА				
	Заемные средства	1510	-	-	51
	Кредиторская задолженность	1520	35 922	56 561	754 487
	в том числе:				
	Расчеты по налогам и сборам		109	249	449
	Расчеты по социальному страхованию		-	45	124
	Расчеты с поставщиками и подрядчиками		35 670	40 474	61 748
	Расчеты по оплате труда		-	137	217
	Расчеты с прочими кредиторами		60	63	51
	Обязательства Застройщика по ДДУ		-	10 784	691 898
	Расчеты с покупателями и заказчиками		82	4 809	-
	Доходы будущих периодов	1530	-	-	-
	Оценочные обязательства	1540	187	586	687
	Резервы предстоящих расходов прочие	15402	-	-	-
	Прочие обязательства	1550	-	-	-
	Итого по разделу V	1500	36 109	57 147	755 225
	БАЛАНС	1700	78 491	108 054	954 802

Руководитель


Монтов Алексей
Анатольевич

(расшифровка подписи)



26 февраля 2021 г.

**Отчет о финансовых результатах
за Январь - Декабрь 2020 г.**

Форма по ОКУД
Дата (число, месяц, год)

Коды		
0710002		
31	12	2020
99025426		
7729566774		
68.2		
12300	16	
384		

Организация **ОБЩЕСТВО С ОГРАНИЧЕННОЙ
ОТВЕТСТВЕННОСТЬЮ "СПЕЦИАЛИЗИРОВАННЫЙ ЗАСТРОЙЩИК
"ЭНЕРГИЯ-9"**

по ОКПО

Идентификационный номер налогоплательщика

ИНН

Вид экономической деятельности **аренда и управление собственным или арендованным
недвижимым имуществом**

по
ОКВЭД 2

Организационно-правовая форма / форма собственности

**Общества с ограниченной
ответственностью / Частная собственность**

по ОКОПФ / ОКФС


Единица измерения: в тыс. рублей

по ОКЕИ

Пояснения	Наименование показателя	Код	За Январь - Декабрь 2020 г.	За Январь - Декабрь 2019 г.
	Выручка	2110	32 725	359 233
	Себестоимость продаж	2120	(20 738)	(192 741)
	Валовая прибыль (убыток)	2100	11 987	166 492
	Коммерческие расходы	2210	(2 867)	(13 979)
	Управленческие расходы	2220	(9 106)	(20 934)
	Прибыль (убыток) от продаж	2200	14	131 579
	Доходы от участия в других организациях	2310	-	-
	Проценты к получению	2320	1 702	176
	Проценты к уплате	2330	(15)	(4 122)
	Прочие доходы	2340	4 756	465
	Прочие расходы	2350	(14 007)	(31 554)
	Прибыль (убыток) до налогообложения	2300	(7 550)	96 544
	Налог на прибыль	2410	(779)	(19 933)
	в том числе:			
	текущий налог на прибыль	2411	-	(17 930)
	отложенный налог на прибыль	2412	(779)	(2 002)
	Прочее	2460	-	-
	в том числе:			
	Чистая прибыль (убыток)	2400	(8 329)	76 611

Пояснения	Наименование показателя	Код	За Январь - Декабрь 2020 г.	За Январь - Декабрь 2019 г.
	СПРАВОЧНО			
	Результат от переоценки внеоборотных активов, не включаемый в чистую прибыль (убыток) периода	2510	-	-
	Результат от прочих операций, не включаемый в чистую прибыль (убыток) периода	2520	-	-
	Налог на прибыль от операций, результат которых не включается в чистую прибыль (убыток) периода	2530	-	-
	Совокупный финансовый результат периода	2500	(8 329)	76 611
	Базовая прибыль (убыток) на акцию	2900	-	-
	Разводненная прибыль (убыток) на акцию	2910	-	-

Руководитель



(подпись)

**Монтов Алексей
Анатольевич**
(расшифровка подписи)



26 февраля 2021 г.

Дивиденды	3227	X	X	X	X	X	(15 000)	(15 000)
-----------	------	---	---	---	---	---	----------	----------

Наименование показателя	Код	Уставный капитал	Собственные акции, выкупленные у акционеров	Добавочный капитал	Резервный капитал	Нераспределенная прибыль (непокрытый убыток)	Итого
Изменение добавочного капитала	3230	X	X	-	-	-	X
Изменение резервного капитала	3240	X	X	X	-	-	X
Величина капитала на 31 декабря 2019 г.	3200	27 000	-	-	-	23 483	50 483
Увеличение капитала - всего: в том числе:	3310	-	-	-	-	-	-
чистая прибыль	3311	X	X	X	X	-	-
переоценка имущества	3312	X	X	-	X	-	-
доходы, относящиеся непосредственно на увеличение капитала	3313	X	X	-	X	-	-
дополнительный выпуск акций	3314	-	-	-	X	-	-
увеличение номинальной стоимости акций	3315	-	-	-	X	-	-
реорганизация юридического лица	3316	-	-	-	-	-	X
Уменьшение капитала - всего:	3320	-	-	-	-	(8 329)	(8 329)
в том числе:							
убыток	3321	X	X	X	X	-	(8 329)
переоценка имущества	3322	X	X	-	X	-	-
расходы, относящиеся непосредственно на уменьшение капитала	3323	X	X	-	X	-	-
уменьшение номинальной стоимости акций	3324	-	-	-	X	-	-
уменьшение количества акций	3325	-	-	-	X	-	-
реорганизация юридического лица	3326	-	-	-	-	-	-
дивиденды	3327	X	X	X	X	-	-
Изменение добавочного капитала	3330	X	X	-	-	-	X
Изменение резервного капитала	3340	X	X	X	-	-	X
Величина капитала на 31 декабря 2020 г.	3300	27 000	-	-	-	15 154	42 154

2. Корректировки в связи с изменением учетной политики и исправлением ошибок

Наименование показателя	Код	Изменения капитала за 2019 г.		
		На 31 декабря 2018 г.	за счет чистой прибыли (убытка)	за счет иных факторов
Капитал - всего				
До корректировок	3400	-	-	-
Корректировка в связи с:				
изменением учетной политики	3410	-	-	-
исправлением ошибок	3420	-	-	-
после корректировок	3500	-	-	-
в том числе:				
нераспределенная прибыль (непокрытый убыток):				
До корректировок	3401	-	-	-
Корректировка в связи с:				
изменением учетной политики	3411	-	-	-
исправлением ошибок	3421	-	-	-
после корректировок	3501	-	-	-
по другим статьям капитала				
До корректировок	3402	-	-	-
Корректировка в связи с:				
изменением учетной политики	3412	-	-	-
исправлением ошибок	3422	-	-	-
после корректировок	3502	-	-	-

На 31 декабря 2019 г.

**Отчет о движении денежных средств
за Январь - Декабрь 2020 г.**

		Дата (число, месяц, год)	Коды		
		Форма по ОКУД	0710005		
		по ОКПО	31	12	2020
Организация	ОБЩЕСТВО С ОГРАНИЧЕННОЙ ОТВЕТСТВЕННОСТЬЮ "СПЕЦИАЛИЗИРОВАННЫЙ ЗАСТРОЙЩИК "ЭНЕРГИЯ-9"	ИНН	99025426		
Идентификационный номер налогоплательщика		по ОКВЭД 2	7729566774		
Вид экономической деятельности	аренда и управление собственным или арендованным недвижимым имуществом	по ОКФС	68.2		
Организационно-правовая форма / форма собственности	Общества с ограниченной ответственностью / Частная собственность	по ОКЕИ	12300	16	
Единица измерения:	в тыс. рублей		384		

Наименование показателя	Код	За Январь - Декабрь 2020 г.	За Январь - Декабрь 2019 г.
Денежные потоки от текущих операций			
Поступления - всего	4110	29 343	198 181
в том числе:			
от продажи продукции, товаров, работ и услуг	4111	-	-
арендных платежей, лицензионных платежей, роялти, комиссионных и иных аналогичных платежей	4112	1 186	115
от перепродажи финансовых вложений	4113	-	-
поступления по ДДУ	4114	-	52 674
поступления по ДКП недвижимости	4115	24 859	145 392
прочие поступления	4119	3 298	-
Платежи - всего	4120	(29 663)	(103 992)
в том числе:			
поставщикам (подрядчикам) за сырье, материалы, работы, услуги	4121	(19 896)	(67 025)
в связи с оплатой труда работников	4122	(6 202)	(8 414)
процентов по долговым обязательствам	4123	-	(1 800)
налога на прибыль организаций	4124	-	(21 663)
Возвраты по ДДУ	4125	-	(1 990)
прочие платежи	4129	(3 565)	(3 100)
Сальдо денежных потоков от текущих операций	4100	(320)	94 189
Денежные потоки от инвестиционных операций			
Поступления - всего	4210	28 913	131
в том числе:			
от продажи внеоборотных активов (кроме финансовых вложений)	4211	2 914	-
от продажи акций других организаций (долей участия)	4212	-	-
от возврата предоставленных займов, от продажи долговых ценных бумаг (прав требования денежных средств к другим лицам)	4213	25 845	-
дивидендов, процентов по долговым финансовым вложениям и аналогичных поступлений от долевого участия в других организациях	4214	154	131
	4215	-	-
прочие поступления	4219	-	-
Платежи - всего	4220	(33 655)	(15 860)
в том числе:			
в связи с приобретением, созданием, модернизацией, реконструкцией и подготовкой к использованию внеоборотных активов	4221	-	-
в связи с приобретением акций других организаций (долей участия)	4222	-	-
в связи с приобретением долговых ценных бумаг (прав требования денежных средств к другим лицам), предоставление займов другим лицам	4223	(33 655)	(15 860)
процентов по долговым обязательствам, включаемым в стоимость инвестиционного актива	4224	-	-
	4225	-	-

прочие платежи	4229	-	-
Сальдо денежных потоков от инвестиционных операций	4200	(4 742)	(15 729)

Наименование показателя	Код	За Январь - Декабрь 2020 г.	За Январь - Декабрь 2019 г.
Денежные потоки от финансовых операций			
Поступления - всего	4310	-	9 050
в том числе:			
получение кредитов и займов	4311	-	9 050
денежных вкладов собственников (участников)	4312	-	-
от выпуска акций, увеличения долей участия	4313	-	-
от выпуска облигаций, векселей и других долговых ценных бумаг и др.	4314	-	-
	4315	-	-
прочие поступления	4319	-	-
Платежи - всего	4320	-	(193 038)
в том числе:			
собственникам (участникам) в связи с выкупом у них акций (долей участия) организации или их выходом из состава участников	4321	-	-
на уплату дивидендов и иных платежей по распределению прибыли в пользу собственников (участников)	4322	-	-
в связи с погашением (выкупом) векселей и других долговых ценных бумаг, возврат кредитов и займов	4323	-	(193 038)
	4324	-	-
прочие платежи	4329	-	-
Сальдо денежных потоков от финансовых операций	4300	-	(183 988)
Сальдо денежных потоков за отчетный период	4400	(5 062)	(105 528)
Остаток денежных средств и денежных эквивалентов на начало отчетного периода	4450	5 220	110 748
Остаток денежных средств и денежных эквивалентов на конец отчетного периода	4500	158	5 220
Величина влияния изменений курса иностранной валюты по отношению к рублю	4490	-	-

Руководитель



(подпись)

**Монтов Алексей
Анатолеви**
(расшифровка подписи)



26 февраля 2021 г.

**Отчет о целевом использовании средств
за Январь - Декабрь 2020 г.**

Форма по ОКУД

Дата (год, месяц, число)

Коды		
0710003		
2020	12	31
99025426		
7729566774		
68.2		
12300	16	
384		

Организация **ОБЩЕСТВО С ОГРАНИЧЕННОЙ ОТВЕТСТВЕННОСТЬЮ "СПЕЦИАЛИЗИРОВАННЫЙ ЗАСТРОЙЩИК "ЭНЕРГИЯ-9"**

по ОКПО

Идентификационный номер налогоплательщика

ИНН

Вид экономической деятельности **аренда и управление собственным или арендованным недвижимым имуществом**

по ОКВЭД 2

Организационно-правовая форма / форма собственности

по ОКПОФ / ОКФС

Общества с ограниченной ответственностью / Частная собственность

по ОКЕИ

Единица измерения: в тыс. рублей

Пояснения	Наименование показателя	Код	За Январь - Декабрь 2020 г.	За Январь - Декабрь 2019 г.
	Остаток средств на начало отчетного года	6100	-	-
	Поступило средств			
	Вступительные взносы	6210	-	-
	Членские взносы	6215	-	-
	Целевые взносы	6220	-	-
	Добровольные имущественные взносы и пожертвования	6230	-	-
	Прибыль от приносящей доход деятельности	6240	-	-
	Прочие	6250	-	-
	Всего поступило средств	6200	-	-
	Использовано средств			
	Расходы на целевые мероприятия	6310	-	-
	в том числе:			
	социальная и благотворительная помощь	6311	-	-
	проведение конференций, совещаний, семинаров и т.п.	6312	-	-
	иные мероприятия	6313	-	-
	Расходы на содержание аппарата управления	6320	-	-
	в том числе:			
	расходы, связанные с оплатой труда (включая начисления)	6321	-	-
	выплаты, не связанные с оплатой труда	6322	-	-
	расходы на служебные командировки и деловые поездки	6323	-	-
	содержание помещений, зданий, автомобильного транспорта и иного имущества (кроме ремонта)	6324	-	-
	ремонт основных средств и иного имущества	6325	-	-
	прочие	6326	-	-
	Приобретение основных средств, инвентаря и иного имущества	6330	-	-
	Прочие	6350	-	-
	Всего использовано средств	6300	-	-
	Остаток средств на конец отчетного года	6400	-	-

Руководитель


(подпись)

**Монтов Алексей
Анатольевич**
(расшифровка подписи)



26 февраля 2021 г.

Расчет стоимости чистых активов

ОБЩЕСТВО С ОГРАНИЧЕННОЙ ОТВЕТСТВЕННОСТЬЮ "СПЕЦИАЛИЗИРОВАННЫЙ ЗАСТРОЙЩИК "ЭНЕРГИЯ-9"

(наименование организации)

Наименование показателя	Код строки бухгалтерского баланса	На 31 декабря 2020 г.	На 31 декабря 2019 г.	На 31 декабря 2018 г.
Активы				
Нематериальные активы	1110	-	-	-
Результаты исследований и разработок	1120	-	-	-
Нематериальные поисковые активы	1130	-	-	-
Материальные поисковые активы	1140	-	-	-
Основные средства	1150	4 434	12 046	13 364
Доходные вложения в материальные ценности	1160	-	-	-
Финансовые вложения долгосрочные	1170	-	15 860	-
Отложенные налоговые активы	1180	539	1 209	4 467
Прочие внеоборотные активы	1190	-	-	-
Запасы	1210	27 393	36 718	750 092
Налог на добавленную стоимость по приобретенным ценностям	1220	1 293	2 442	1 190
Дебиторская задолженность*	1230	20 412	33 959	74 933
Финансовые вложения краткосрочные	1240	23 670	-	-
Денежные средства и денежные эквиваленты	1250	158	5 220	110 748
Прочие оборотные активы	1260	592	599	9
ИТОГО активы	-	78 491	108 054	954 802
Пассивы				
Заемные средства долгосрочные	1410	-	305	209 331
Отложенные налоговые обязательства	1420	228	119	1 374
Оценочные обязательства долгосрочные	1430	-	-	-
Прочие обязательства долгосрочные	1450	-	-	-
Заемные средства краткосрочные	1510	-	-	51
Кредиторская задолженность	1520	35 922	56 561	754 487
Оценочные обязательства краткосрочные	1540	187	586	687
Прочие обязательства краткосрочные	1550	-	-	-
ИТОГО пассивы	-	36 337	57 571	965 930
Стоимость чистых активов	-	42 154	50 483	(11 127)

* - За исключением задолженности участников (учредителей) по взносам в уставный капитал.

**Пояснения к бухгалтерскому балансу
и отчету о финансовых результатах (тыс. руб.)**

**1. Нематериальные активы и расходы на научно-исследовательские, опытно-конструкторские и технологические работы (НИОКР)
1.1. Наличие и движение нематериальных активов**

с.1

Наименование показателя	Код	Период	Изменения за период						На конец периода			
			На начало года		Выбыло		Поступило	Убыток от обесценения	Переоценка			
			первоначальная стоимость	накопленная амортизация и убытки от обесценения	первоначальная стоимость	накопленная амортизация и убытки от обесценения			Первоначальная стоимость	Накопленная амортизация	первоначальная стоимость	накопленная амортизация и убытки от обесценения
Нематериальные активы - всего	5100	за 2020г.	-	-	-	-	-	-	-	-	-	-
в том числе:	5110	за 2019г.	-	-	-	-	-	-	-	-	-	-
	5101	за 2020г.	-	-	-	-	-	-	-	-	-	-
	5111	за 2019г.	-	-	-	-	-	-	-	-	-	-

1.2. Первоначальная стоимость нематериальных активов, созданных самой организацией

Наименование показателя	Код	
	На 31 декабря 2020 г.	На 31 декабря 2019 г.
Всего	5120	На 31 декабря 2018 г.
в том числе:	5121	-

1.5. Незаконченные и неоформленные НИОКР и незаконченные операции по приобретению нематериальных активов

Наименование показателя	Код	Период	На начало года	Изменения за период		На конец периода
				затраты за период	списано затрат как не давших положительного результата	
Затраты по незаконченным исследованиям и разработкам - всего	5160	за 2020г.	-	-	принято к учету в качестве нематериальных активов или НИОКР	-
	5170	за 2019г.	-	-		-
в том числе:	5161	за 2020г.	-	-		-
	5171	за 2019г.	-	-		-
незаконченные операции по приобретению нематериальных активов - всего	5180	за 2020г.	-	-		-
	5190	за 2019г.	-	-		-
в том числе:	5181	за 2020г.	-	-		-
	5191	за 2019г.	-	-		-



Руководитель
 (подпись) _____
**Монтов Алексей
 Анатольевич**
 (расшифровка подписи)

26 февраля 2021 г.

2.2. Незавершенные капитальные вложения

Наименование показателя	Код	Период	На начало года	Изменения за период			На конец периода
				затраты за период	списано	принято к учету в качестве основных средств или увеличена стоимость	
Незавершенное строительство и незаконченные операции по приобретению, модернизации и т.п. основных средств - всего	5240	за 2020г.	-	3	-	3	-
	5250	за 2019г.	-	-	-	-	-
в том числе: Футбольная трибуна	5241	за 2020г.	-	3	-	3	-
	5251	за 2019г.	-	-	-	-	-

2.3. Изменение стоимости основных средств в результате достройки, дооборудования, реконструкции и частичной ликвидации

Наименование показателя	Код	за 2020г.		за 2019г.	
		Увеличение стоимости объектов основных средств в результате достройки, дооборудования, реконструкции - всего	Уменьшение стоимости объектов основных средств в результате частичной ликвидации - всего:	Увеличение стоимости объектов основных средств в результате достройки, дооборудования, реконструкции - всего	Уменьшение стоимости объектов основных средств в результате частичной ликвидации - всего:
Увеличение стоимости объектов основных средств в результате достройки, дооборудования, реконструкции - всего	5260	-	-	-	-
в том числе:					
Уменьшение стоимости объектов основных средств в результате частичной ликвидации - всего:	5270	-	-	-	-
в том числе:					
	5271	-	-	-	-

3. Финансовые вложения
3.1. Наличие и движение финансовых вложений

Наименование показателя	Код	Период	Изменения за период				На конец периода			
			На начало года		выбыло (погашено)		Текущей рыночной стоимости (убытков от обесценения)	первоначальная стоимость	накопленная коррек-тировка	
			первоначальная стоимость	накопленная коррек-тировка	первоначальная стоимость	накопленная коррек-тировка				
Долгосрочные - всего	5301	за 2020г.	15 860	-	-	(15 860)	-	-	-	-
	5311	за 2019г.	-	-	-	-	-	-	15 860	-
в том числе:										
	5302	за 2020г.	15 860	-	-	(15 860)	-	-	-	-
	5312	за 2019г.	-	-	-	-	-	-	-	-
Краткосрочные - всего	5305	за 2020г.	-	-	15 860	-	-	-	15 860	-
	5315	за 2019г.	-	-	38 315	(14 645)	-	-	23 670	-
в том числе:										
	5306	за 2020г.	-	-	38 315	(14 645)	-	-	23 670	-
	5316	за 2019г.	-	-	-	-	-	-	-	-
Финансовых вложений - итого	5300	за 2020г.	15 860	-	38 315	(30 505)	-	-	23 670	-
	5310	за 2019г.	-	-	15 860	-	-	-	15 860	-


4. Запасы
4.1. Наличие и движение запасов

Наименование показателя	Код	Период	На начало года		Изменения за период						На конец периода		
			себе-стоимость	величина резерва под снижение стоимости	поступления и затраты	выбыло		убытков от снижения стоимости	оборот запасов между их группами (видами)	себе-стоимость	величина резерва под снижение стоимости		
						резерв под снижение стоимости	себе-стоимость						
Запасы - всего	5400	за 2020г.	36 718	-	24 244	(33 569)	-	-	-	-	-	27 393	-
	5420	за 2019г.	750 092	-	166 924	(880 298)	-	-	X	-	-	36 718	-
в том числе:													
Сырье, материалы и другие аналогичные ценности	5401	за 2020г.	96	-	-	(96)	-	-	-	-	-	-	-
	5421	за 2019г.	96	-	142	(142)	-	-	-	-	-	-	-
Готовая продукция	5402	за 2020г.	25 506	-	5 250	(16 652)	-	-	-	-	-	14 104	96
	5422	за 2019г.	-	-	138 170	(112 664)	-	-	-	-	-	25 506	-
Товары для перепродажи	5403	за 2020г.	-	-	-	-	-	-	-	-	-	-	-
	5423	за 2019г.	-	-	-	-	-	-	-	-	-	-	-
Товары и готовая продукция отгруженные	5404	за 2020г.	4 846	-	2 568	(7 413)	-	-	-	-	-	-	-
	5424	за 2019г.	-	-	4 846	-	-	-	-	-	-	4 846	-
Затраты в незавершенном производстве	5405	за 2020г.	1 021	-	5	(1 022)	-	-	-	-	-	4	-
	5425	за 2019г.	98 931	-	7 695	(105 605)	-	-	-	-	-	1 021	-
Прочие запасы и затраты	5406	за 2020г.	-	-	2 867	(2 867)	-	-	-	-	-	-	-
	5426	за 2019г.	-	-	13 979	(13 979)	-	-	-	-	-	-	-
Расходы будущих периодов (для объектов аналитического учета, которые в балансе отражаются в составе «Запасов»)	5407	за 2020г.	-	-	-	-	-	-	-	-	-	-	-
	5427	за 2019г.	-	-	-	-	-	-	-	-	-	-	-
Затраты по объектам долевого строительства	5408	за 2020г.	5 250	-	13 554	(5 519)	-	-	-	-	-	13 285	-
	5428	за 2019г.	651 066	-	2 092	(647 908)	-	-	-	-	-	5 250	-

4.2. Запасы в залоге

Наименование показателя	Код	На 31 декабря 2020 г.	На 31 декабря 2019 г.	На 31 декабря 2018 г.
Запасы, не оплаченные на отчетную дату - всего	5440	-	-	-
в том числе:				
Запасы, находящиеся в залоге по договору - всего	5441	-	-	-
в том числе:	5445	-	-	-
	5446	-	-	-

Руководитель



Монтов Алексей
Анатолевич
(расшифровка подписи)



26 февраля 2021 г.

5.4. Просроченная кредиторская задолженность

Наименование показателя	Код	На 31 декабря 2020 г.	На 31 декабря 2019 г.	На 31 декабря 2018 г.
Всего	5590	-	-	-
в том числе:				
расчеты с поставщиками и подрядчиками	5591	-	-	-
расчеты с покупателями и заказчиками	5592	-	-	-
прочая задолженность	5593	-	-	-
	5594	-	-	-



Руководитель _____
 (подпись) **Монтов Алексей**
Анатольевич
 (расшифровка подписи)

26 февраля 2021 г.

7. Оценочные обязательства

Наименование показателя	Код	Остаток на начало года	Признано	Погашено	Списано как избыточная сумма	Остаток на конец периода
Оценочные обязательства - всего	5700	586	393	(1)	(791)	187
в том числе:	5701	-	-	-	-	-



**Монтов Алексей
Анатольевич**
(расшифровка подписи)


Руководитель
(подпись)

26 февраля 2021 г.

8. Обеспечения обязательств

Наименование показателя	Код	На 31 декабря 2020 г.	На 31 декабря 2019 г.	На 31 декабря 2018 г.
Полученные - всего	5800	-	-	-
в том числе:				
Выданные - всего	5801	-	-	-
в том числе:	5810	-	-	135 888
права на строящиеся объекты	5811	-	-	135 888




 (подпись) _____
**Монтов Алексей
 Анатольевич**
 (расшифровка подписи)

26 февраля 2021 г.

9. Государственная помощь

Наименование показателя	Код	за 2020г.		за 2019г.	
		На начало года	Получено за год	Возвращено за год	На конец года
Получено бюджетных средств - всего	5900	-	-	-	-
в том числе:					
на текущие расходы	5901	-	-	-	-
на вложения во внеоборотные активы	5905	-	-	-	-
Бюджетные кредиты - всего					
в том числе:					
за 2020г.	5910	-	-	-	-
за 2019г.	5920	-	-	-	-
за 2020г.	5911	-	-	-	-
за 2019г.	5921	-	-	-	-



**Монтов Алексей
Анатольевич**
(расшифровка подписи)

Руководитель
(подпись)

26 февраля 2021 г.