

Бухгалтерский баланс

на 31 декабря 2018 г.

Организация Общество с ограниченной ответственность "ЭНЕРГИЯ-9"

Идентификационный номер налогоплательщика _____

Вид экономической деятельности Аренда и управление собственным или арендованным недвижимым имуществом

Организационно-правовая форма / форма собственности _____

Общество с ограниченной ответственностью / Частная собственность

Единица измерения: в тыс. рублей

Местонахождение (адрес)

141371, Московская обл, Сергиево-Посадский р-н, Хотьково г, Михеенко ул, д. № 25

Форма по ОКУД

Дата (число, месяц, год)

по ОКПО

ИНН

по ОКВЭД

по ОКОПФ / ОКФС

по ОКЕИ

Коды		
0710001		
31	12	2018
99025426		
7729566774		
68.2		
65	16	
384		

Пояснения	Наименование показателя	Код	На 31 декабря 2018 г.	На 31 декабря 2017 г.	На 31 декабря 2016 г.
	АКТИВ				
	I. ВНЕОБОРОТНЫЕ АКТИВЫ				
	Нематериальные активы	1110	-	-	-
	Результаты исследований и разработок	1120	-	-	-
	Нематериальные поисковые активы	1130	-	-	-
	Материальные поисковые активы	1140	-	-	-
	Основные средства	1150	13 364	14 369	37 459
	в том числе:				
	Земельные участки		4 779	4 779	12 291
	Доходные вложения в материальные ценности	1160	-	-	-
	Финансовые вложения	1170	-	-	-
	Отложенные налоговые активы	1180	4 467	1 654	-
	Прочие внеоборотные активы	1190	-	-	-
	в том числе:				
	Итого по разделу I	1100	17 830	16 023	37 459
	II. ОБОРОТНЫЕ АКТИВЫ				
	Запасы	1210	750 092	259 641	23 519
	в том числе:				
	Материалы		95	566	-
	Незавершенное производство		98 931	39 775	-
	Затраты по объектам долевого строительства		651 066	219 300	19 491
	Налог на добавленную стоимость по приобретенным ценностям	1220	1 190	324	274
	Дебиторская задолженность	1230	74 933	60 616	22 884
	в том числе:				
	Расчеты по налогам и сборам		403	37 266	1 673
	Расчеты по социальному страхованию и обеспечению		6	-	-
	Расчеты с покупателями и заказчиками		2 181	-	-
	Расчеты с прочими дебиторами и кредиторами		52 932	-	-
	Финансовые вложения (за исключением денежных эквивалентов)	1240	-	10 000	10 000
	Денежные средства и денежные эквиваленты	1250	110 748	10 776	30

	Прочие оборотные активы	1260	9	1	23
	в том числе:				
	Расходы будущих периода		9	-	-
	Итого по разделу II	1200	936 972	341 358	56 730
	БАЛАНС	1600	954 802	357 381	94 189

Пояснения	Наименование показателя	Код	На 31 декабря 2018 г.	На 31 декабря 2017 г.	На 31 декабря 2016 г.
	ПАССИВ				
	III. КАПИТАЛ И РЕЗЕРВЫ				
	Уставный капитал (складочный капитал, уставный фонд, вклады товарищей)	1310	27 000	27 000	27 000
	Собственные акции, выкупленные у акционеров	1320	-	-	-
	Переоценка внеоборотных активов	1340	-	-	-
	Добавочный капитал (без переоценки)	1350	-	-	-
	Резервный капитал	1360	-	-	-
	Нераспределенная прибыль (непокрытый убыток)	1370	(38 128)	(32 239)	1 029
	Промежуточные дивиденды	13701	-	-	-
	Совокупный финансовый результат накопл	13702	-	-	-
	Итого по разделу III	1300	(11 128)	(5 239)	28 029
	IV. ДОЛГОСРОЧНЫЕ ОБЯЗАТЕЛЬСТВА				
	Заемные средства	1410	209 331	67 425	30 025
	Отложенные налоговые обязательства	1420	1 374	-	-
	Оценочные обязательства	1430	-	-	-
	Прочие обязательства	1450	-	290 646	1 673
	в том числе:				
	Обязательства Застройщика по ДДУ		-	290 646	1 673
	Итого по разделу IV	1400	210 705	358 071	31 698
	V. КРАТКОСРОЧНЫЕ ОБЯЗАТЕЛЬСТВА				
	Заемные средства	1510	51	-	249
	Кредиторская задолженность	1520	754 487	4 549	34 214
	в том числе:				
	Авансы, полученные под приобретение объектов недвижимости		691 898	-	-
	Расчеты с поставщиками и подрядчиками		61 748	-	-
	Расчеты по налогам и сборам		449	-	-
	Расчеты по социальному страхованию		124	-	-
	Расчеты с сотрудниками по оплате труда		217	-	-
	Расчеты с прочими дебиторами и кредиторами		51	-	-
	Доходы будущих периодов	1530	-	-	-
	Оценочные обязательства	1540	687	-	-
	Прочие обязательства	1550	-	-	-
	Итого по разделу V	1500	755 225	4 549	34 463
	БАЛАНС	1700	954 802	357 381	94 189

Руководитель

(подпись)

Шурупов Евгений
Леонидович

(расшифровка подписи)

27 марта 2019 г.

**Отчет о финансовых результатах
за Январь - Декабрь 2018 г.**

Организация Общество с ограниченной ответственность "ЭНЕРГИЯ-9"
 Идентификационный номер налогоплательщика _____
 Вид экономической деятельности Аренда и управление собственным или арендованным недвижимым имуществом
 Организационно-правовая форма / форма собственности Общество с ограниченной ответственностью / Частная собственность
 Единица измерения: в тыс. рублей

Дата (число, месяц, год) _____
 Форма по ОКУД _____
 по ОКПО _____
 ИНН _____
 по ОКВЭД _____
 по ОКОПФ / ОКФС _____
 по ОКЕИ _____

Коды		
0710002		
31	12	2018
99025426		
7729566774		
68.2		
65		16
384		

Пояснения	Наименование показателя	Код	За Январь - Декабрь 2018 г.	За Январь - Декабрь 2017 г.
	Выручка	2110	604	8 017
	Себестоимость продаж	2120	(201)	(23 754)
	Валовая прибыль (убыток)	2100	403	(15 737)
	Коммерческие расходы	2210	-	-
	Управленческие расходы	2220	(187)	(6 320)
	Прибыль (убыток) от продаж	2200	216	(22 057)
	Доходы от участия в других организациях	2310	-	-
	Проценты к получению	2320	243	324
	Проценты к уплате	2330	(6 068)	(5 128)
	Прочие доходы	2340	285	177
	Прочие расходы	2350	(2 002)	(7 209)
	Прибыль (убыток) до налогообложения	2300	(7 326)	(33 893)
	Текущий налог на прибыль	2410	-	-
	в т.ч. постоянные налоговые обязательства (активы)	2421	(27)	(4 686)
	Изменение отложенных налоговых обязательств	2430	(1 375)	-
	Изменение отложенных налоговых активов	2450	2 813	1 654
	Прочее	2460	-	-
	Чистая прибыль (убыток)	2400	(5 888)	(32 239)

Пояснения	Наименование показателя	Код	За Январь - Декабрь 2018 г.	За Январь - Декабрь 2017 г.
	Результат от переоценки внеоборотных активов, не включаемый в чистую прибыль (убыток) периода	2510	-	-
	Результат от прочих операций, не включаемый в чистую прибыль (убыток) периода	2520	-	-
	Совокупный финансовый результат периода	2500	(5 888)	(32 239)
	Справочно			
	Базовая прибыль (убыток) на акцию	2900	-	-
	Разводненная прибыль (убыток) на акцию	2910	-	-

Руководитель



(подпись)

**Шурупов Евгений
Леонидович**

(расшифровка подписи)

27 марта 2019 г.

**Отчет об изменениях капитала
за Январь - Декабрь 2018 г.**

Коды		
0710003		
31	12	2018
99025426		
7729566774		
68.2		
65	16	
384		

форма по ОКУД

Дата (число, месяц, год)

по ОКПО

ИНН

по

ОКВЭД

по ОКОПФ / ОКФС

по ОКЕИ

Организация Общество с ограниченной ответственностью "ЭНЕРГИЯ-9"

Идентификационный номер налогоплательщика

Вид экономической деятельности Аренда и управление собственным или арендованным недвижимым имуществом

Организационно-правовая форма / форма собственности

Общество с ограниченной ответственностью / Частная собственность

Единица измерения: в тыс. рублей

1. Движение капитала

Наименование показателя	Код	Уставный капитал	Собственные акции, выкупленные у акционеров	Добавочный капитал	Резервный капитал	Нераспределенная прибыль (непокрытый убыток)	Итого
Величина капитала на 31 декабря 2016 г.	3100	27 000	-	-	-	1 029	28 029
Увеличение капитала - всего:	3210	-	-	-	-	-	-
в том числе:							
чистая прибыль	3211	X	X	X	X	-	-
переоценка имущества	3212	X	X	-	X	-	-
доходы, относящиеся непосредственно на увеличение капитала	3213	X	X	-	X	-	-
дополнительный выпуск акций	3214	-	-	-	X	-	-
увеличение номинальной стоимости акций	3215	-	-	-	-	X	-
реорганизация юридического лица	3216	-	-	-	X	-	X
3217	-	-	-	-	-	-	-
3220	-	-	-	-	-	-	-
Уменьшение капитала - всего:							
в том числе:							
убыток	3221	X	X	X	X	(33 268)	(33 268)
переоценка имущества	3222	X	X	-	X	(32 238)	(32 238)
расходы, относящиеся непосредственно на уменьшение капитала	3223	X	X	-	X	-	-
уменьшение номинальной стоимости акций	3224	-	-	-	X	-	-
уменьшение количества акций	3225	-	-	-	X	-	-
реорганизация юридического лица	3226	-	-	-	X	-	-

ДИВИДЕНДЫ	3227	X		X		X		X		(1 030)	(1 030)
-----------	------	---	--	---	--	---	--	---	--	---------	---------

Наименование показателя	Код	Уставный капитал	Собственные акции, выкупленные у акционеров	Добавочный капитал	Резервный капитал	Нераспределенная прибыль (непокрытый убыток)	Итого
Изменение добавочного капитала	3230	X	X	-	-	-	X
Изменение резервного капитала	3240	X	X	X	-	-	X
	3245	-	-	-	-	-	-
Величина капитала на 31 декабря 2017 г. За 2018 г.	3200	27 000	-	-	-	(32 239)	(5 239)
Увеличение капитала - всего:	3310	-	-	-	-	-	-
в том числе:							
чистая прибыль	3311	X	X	X	X	-	-
переоценка имущества	3312	X	X	-	X	-	-
доходы, относящиеся непосредственно на увеличение капитала	3313	X	X	-	X	-	-
дополнительный выпуск акций	3314	-	-	-	X	X	-
увеличение номинальной стоимости акций	3315	-	-	-	X	-	X
реорганизация юридического лица	3316	-	-	-	-	-	-
	3317	-	-	-	-	-	-
Уменьшение капитала - всего:	3320	-	-	-	-	(5 888)	(5 888)
в том числе:							
убыток	3321	X	X	X	X	(5 888)	(5 888)
переоценка имущества	3322	X	X	-	X	-	-
расходы, относящиеся непосредственно на уменьшение капитала	3323	X	X	-	X	-	-
уменьшение номинальной стоимости акций	3324	-	-	-	X	-	-
уменьшение количества акций	3325	-	-	-	X	-	-
реорганизация юридического лица	3326	-	-	-	X	-	-
дивиденды	3327	X	X	X	X	-	-
Изменение добавочного капитала	3330	X	X	-	-	-	X
Изменение резервного капитала	3340	X	X	X	-	-	X
	3345	-	-	-	-	-	-
Величина капитала на 31 декабря 2018 г.	3300	27 000	-	-	-	(38 128)	(11 128)

2. Корректировки в связи с изменением учетной политики и исправлением ошибок

Наименование показателя	Код	На 31 декабря 2016 г.	Изменения капитала за 2017 г.		На 31 декабря 2017 г.
			за счет чистой прибыли (убытка)	за счет иных факторов	
Капитал - всего					
до корректировок	3400	-	-	-	-
корректировка в связи с: изменением учетной политики	3410	-	-	-	-
исправлением ошибок	3420	-	-	-	-
после корректировок	3500	-	-	-	-
в том числе:					
нераспределенная прибыль (непокрытый убыток):					
до корректировок	3401	-	-	-	-
корректировка в связи с: изменением учетной политики	3411	-	-	-	-
исправлением ошибок	3421	-	-	-	-
после корректировок	3501	-	-	-	-
до корректировок	3402	-	-	-	-
корректировка в связи с: изменением учетной политики	3412	-	-	-	-
исправлением ошибок	3422	-	-	-	-
после корректировок	3502	-	-	-	-

3. Чистые активы

Наименование показателя	Код	На 31 декабря 2018 г.	На 31 декабря 2017 г.	На 31 декабря 2016 г.
Чистые активы	3600	(11 128)	(5 239)	28 029

Руководитель _____
 (подпись)
Шурупов Евгений Леонидович
 (расшифровка подписи)



27 марта 2019 г.

**Отчет о движении денежных средств
за Январь - Декабрь 2018 г.**

Организация **Общество с ограниченной ответственность "ЭНЕРГИЯ-9"**

Идентификационный номер налогоплательщика _____

Вид экономической деятельности **Аренда и управление собственным или арендованным недвижимым имуществом**

Организационно-правовая форма / форма собственности _____

Общество с ограниченной ответственностью / **Частная собственность**

Единица измерения: в тыс. рублей

Дата (число, месяц, год) _____

Форма по ОКУД _____

по ОКПО _____

ИНН _____

по ОКВЭД _____

по ОКФС / ОКФС _____

по ОКЕИ _____

Коды		
0710004		
31	12	2018
99025426		
7729566774		
68.2		
65	16	
384		

Наименование показателя	Код	За Январь - Декабрь 2018 г.	За Январь - Декабрь 2017 г.
Денежные потоки от текущих операций			
Поступления - всего	4110	388 118	281 075
в том числе:			
от продажи продукции, товаров, работ и услуг	4111	307	264 555
арендных платежей, лицензионных платежей, роялти, комиссионных и иных аналогичных платежей	4112	-	-
от перепродажи финансовых вложений	4113	-	-
Поступления по ДДУ	4114	387 748	-
прочие поступления	4119	63	16 520
Платежи - всего	4120	(421 944)	(280 885)
в том числе:			
поставщикам (подрядчикам) за сырье, материалы, работы, услуги	4121	(381 742)	(263 198)
в связи с оплатой труда работников	4122	(10 287)	(10 674)
процентов по долговым обязательствам	4123	(4 206)	(3 631)
налога на прибыль организаций	4124	-	(403)
Возвраты по ДДУ	4125	(3 672)	-
прочие платежи	4129	(22 037)	(2 979)
Сальдо денежных потоков от текущих операций	4100	(33 826)	190
Денежные потоки от инвестиционных операций			
Поступления - всего	4210	243	353
в том числе:			
от продажи внеоборотных активов (кроме финансовых вложений)	4211	-	-
от продажи акций других организаций (долей участия)	4212	-	-
от возврата предоставленных займов, от продажи долговых ценных бумаг (прав требования денежных средств к другим лицам)	4213	-	-
дивидендов, процентов по долговым финансовым вложениям и аналогичных поступлений от долевого участия в других организациях	4214	243	353
прочие поступления	4215	-	-
Платежи - всего	4220	-	-
в том числе:			
в связи с приобретением, созданием, модернизацией, реконструкцией и подготовкой к использованию внеоборотных активов	4221	-	-
в связи с приобретением акций других организаций (долей участия)	4222	-	-
в связи с приобретением долговых ценных бумаг (прав требования денежных средств к другим лицам), предоставление займов другим лицам	4223	-	-
процентов по долговым обязательствам, включаемым в стоимость инвестиционного актива	4224	-	-
прочие платежи	4225	-	-
Сальдо денежных потоков от инвестиционных операций	4200	243	353

Наименование показателя	Код	За Январь - Декабрь 2018 г.	За Январь - Декабрь 2017 г.
Денежные потоки от финансовых операций			
Поступления - всего	4310	307 731	55 500
в том числе:			
получение кредитов и займов	4311	307 731	55 500
денежных вкладов собственников (участников)	4312	-	-
от выпуска акций, увеличения долей участия	4313	-	-
от выпуска облигаций, векселей и других долговых ценных бумаг и др.	4314	-	-
	4315	-	-
прочие поступления	4319	-	-
Платежи - всего	4320	(174 176)	(45 297)
в том числе:			
собственникам (участникам) в связи с выкупом у них акций (долей участия) организации или их выходом из состава участников	4321	-	-
на уплату дивидендов и иных платежей по распределению прибыли в пользу собственников (участников)	4322	-	(27 197)
в связи с погашением (выкупом) векселей и других долговых ценных бумаг, возврат кредитов и займов	4323	(171 894)	(18 100)
	4324	-	-
прочие платежи	4329	(2 282)	-
Сальдо денежных потоков от финансовых операций	4300	133 555	10 203
Сальдо денежных потоков за отчетный период	4400	99 972	10 746
Остаток денежных средств и денежных эквивалентов на начало отчетного периода	4450	10 776	30
Остаток денежных средств и денежных эквивалентов на конец отчетного периода	4500	110 748	10 776
Величина влияния изменений курса иностранной валюты по отношению к рублю	4490	-	-

Руководитель

(подпись)

Шурупов Евгений
Леонидович

(расшифровка подписи)

27 марта 2019 г.

Расчет стоимости чистых активов

Общество с ограниченной ответственностью "ЭНЕРГИЯ-9"
(наименование организации)

Наименование показателя	Код строки бухгалтерского баланса	На 31 декабря 2018 г.	На 31 декабря 2017 г.	На 31 декабря 2016 г.
Активы				
Нематериальные активы	1110	-	-	-
Результаты исследований и разработок	1120	-	-	-
Нематериальные поисковые активы	1130	-	-	-
Материальные поисковые активы	1140	-	-	-
Основные средства	1150	13 364	14 369	37 459
Доходные вложения в материальные ценности	1160	-	-	-
Финансовые вложения долгосрочные	1170	-	-	-
Отложенные налоговые активы	1180	4 467	1 654	-
Прочие внеоборотные активы	1190	-	-	-
Запасы	1210	750 092	259 641	23 519
Налог на добавленную стоимость по приобретенным ценностям	1220	1 190	324	274
Дебиторская задолженность*	1230	74 933	60 616	22 884
Финансовые вложения краткосрочные	1240	-	10 000	10 000
Денежные средства и денежные эквиваленты	1250	110 748	10 776	30
Прочие оборотные активы	1260	9	1	23
ИТОГО активы	-	954 802	357 381	94 189
Пассивы				
Заемные средства долгосрочные	1410	209 331	67 425	30 025
Отложенные налоговые обязательства	1420	1 374	-	-
Оценочные обязательства долгосрочные	1430	-	-	-
Прочие обязательства долгосрочные	1450	-	290 646	1 673
Заемные средства краткосрочные	1510	51	-	249
Кредиторская задолженность	1520	754 487	4 549	34 214
Оценочные обязательства краткосрочные	1540	687	-	-
Прочие обязательства краткосрочные	1550	-	-	-
ИТОГО пассивы	-	965 929	362 620	66 161
Стоимость чистых активов	-	(11 128)	(5 239)	28 029

* - За исключением задолженности участников (учредителей) по взносам в уставный капитал.

**Пояснения к бухгалтерскому балансу
и отчету о финансовых результатах (тыс. руб)**

**1. Нематериальные активы и расходы на научно-исследовательские, опытно-конструкторские и технологические работы (НИОКР)
1.1. Наличие и движение нематериальных активов**

Форма 0710005 с.1

Наименование показателя	Код	На начало года		Изменения за период						На конец периода				
		Период	на начало года		Поступило		Выбыло		Переоценка		на конец периода			
			за 2018г.	первоначальная стоимость	накопленная амортизация и убытки от обесценения	первоначальная стоимость	накопленная амортизация и убытки от обесценения	начислено амортизации	Убыток от обесценения	Первоначальная стоимость	Накопленная амортизация	первоначальная стоимость	накопленная амортизация и убытки от обесценения	
Нематериальные активы - всего	5100	за 2018г.	-	-	-	-	-	-	-	-	-	-	-	-
в том числе:	5110	за 2017г.	-	-	-	-	-	-	-	-	-	-	-	-
	5101	за 2018г.	-	-	-	-	-	-	-	-	-	-	-	-
	5111	за 2017г.	-	-	-	-	-	-	-	-	-	-	-	-

1.2. Первоначальная стоимость нематериальных активов, созданных самой организацией

Наименование показателя	Код	На 31 декабря 2018 г.		На 31 декабря 2017 г.	
		5120	-	5121	-
Всего					
в том числе:					

1.5. Незаконченные и неоформленные НИОКР и незаконченные операции по приобретению нематериальных активов

Наименование показателя	Код	Период	На начало года	Изменения за период			На конец периода
				затраты за период	спилено затрат как не давших положительного результата	принято к учету в качестве нематериальных активов или НИОКР	
Затраты по незаконченным исследованиям и разработкам - всего	5160	за 2018г.	-	-	-	-	
	5170	за 2017г.	-	-	-	-	
в том числе:	5161	за 2018г.	-	-	-	-	
	5171	за 2017г.	-	-	-	-	
	5180	за 2018г.	-	-	-	-	
	5190	за 2017г.	-	-	-	-	
незаконченные операции по приобретению нематериальных активов - всего	5181	за 2018г.	-	-	-	-	
	5191	за 2017г.	-	-	-	-	
в том числе:			-	-	-	-	
			-	-	-	-	

Руководитель _____
 (подпись)
Шурулов Евгений Леонидович
 (расшифровка подписи)



27 марта 2019 г.

2.2. Незавершенные капитальные вложения

Наименование показателя	Код	Период	На начало года	Изменения за период			принято к учету в качестве основных средств или увеличена стоимость	На конец периода
				затраты за период	списано			
Незавершенное строительство и незаконченные операции по приобретению, модернизации и т.п. основных средств - всего	5240	за 2018г.	43	592	-	(635)	-	
	5250	за 2017г.	-	133	-	(90)	43	
в том числе:								
стойка СЛК 1900мм	5241	за 2018г.	10	(10)	-	-	-	
	5251	за 2017г.	-	10	-	-	-	
полка СЛК 700*400мм	5242	за 2018г.	17	(17)	-	-	10	
	5252	за 2017г.	-	17	-	-	-	
ограничитель СЛК 400мм	5243	за 2018г.	5	(5)	-	-	17	
	5253	за 2017г.	-	5	-	-	-	
разделитель СЛК 400мм	5244	за 2018г.	11	(11)	-	-	5	
	5254	за 2017г.	-	11	-	-	-	
Насос "ин-лайн" IL 80/150-7.5/2. Wilo 2786117	5245	за 2018г.	-	-	-	-	11	
	5255	за 2017г.	-	-	-	-	-	
Олимп 1 очередь	5246	за 2018г.	-	-	-	-	-	
	5256	за 2017г.	-	75	-	-	75	
стеллаж металлический	5247	за 2018г.	-	-	-	-	-	
	5257	за 2017г.	-	66	-	-	66	
Блок контейнер (ОЛИМП)	5248	за 2018г.	-	-	-	-	-	
	5258	за 2017г.	-	83	-	-	83	
20 футовый контейнер (ОЛИМП)	5249	за 2018г.	-	-	-	-	-	
	5259	за 2017г.	-	158	-	-	158	
пункт мойки колес Гейзер*2, эстакада низкая 8м,прямая		за 2018г.	-	-	-	-	-	
		за 2017г.	-	254	-	-	254	
МАКЕТ "ЖК ОЛИМП"		за 2018г.	-	-	-	-	-	
		за 2017г.	-	90	-	-	90	

2.3. Изменение стоимости основных средств в результате достройки, дооборудования, реконструкции и частичной ликвидации

Наименование показателя	Код	за 2017г.	
		за 2018г.	за 2017г.
Увеличение стоимости объектов основных средств в результате достройки, дооборудования, реконструкции - всего	5260	-	-
в том числе:			
Уменьшение стоимости объектов основных средств в результате частичной ликвидации - всего:	5261	-	-
	5270	-	-
в том числе:			
	5271	-	-

|

2.4. Иное использование основных средств

Наименование показателя	Код	На 31 декабря 2018 г.	На 31 декабря 2017 г.	На 31 декабря 2016 г.
Переданные в аренду основные средства, числящиеся на балансе	5280	5 701	5 701	5 701
Переданные в аренду основные средства, числящиеся за балансом	5281	-	-	-
Полученные в аренду основные средства, числящиеся на балансе	5282	-	-	-
Полученные в аренду основные средства, числящиеся за балансом	5283	-	-	-
Объекты недвижимости, принятые в эксплуатацию и фактически используемые, находящиеся в процессе государственной регистрации	5284	-	-	-
Основные средства, переведенные на консервацию	5285	-	-	-
Иное использование основных средств (залог и др.)	5286	-	-	-
	5287	-	-	-

Руководитель

Шурупов Евгений
Леонидович

(расшифровка подписи)

(подпись)

27 марта 2019 г.



3. Финансовые вложения
3.1. Наличие и движение финансовых вложений

Наименование показателя	Код	Период	На начало года		Изменения за период						На конец периода		
			первоначальная стоимость	накопленная корректировка	Поступило	выбыло (погашено)		начисление процентов (включая доведение первоначальной стоимости до номинальной)	Текущей рыночной стоимости (убытков от обесценения)	первоначальная стоимость	накопленная корректировка		
						первоначальная стоимость	накопленная корректировка						
Долгосрочные - всего	5301	за 2018г.	-	-	-	-	-	-	-	-	-	-	-
	5311	за 2017г.	-	-	-	-	-	-	-	-	-	-	-
в том числе:													
	5302	за 2018г.	-	-	-	-	-	-	-	-	-	-	-
	5312	за 2017г.	-	-	-	-	-	-	-	-	-	-	-
Краткосрочные - всего	5305	за 2018г.	10 000	-	-	10 000	-	-	-	-	-	-	-
	5315	за 2017г.	10 000	-	-	-	-	-	-	-	-	10 000	-
в том числе:													
	5306	за 2018г.	10 000	-	-	-	10 000	-	-	-	-	-	-
	5316	за 2017г.	10 000	-	-	-	-	-	-	-	-	-	-
Финансовых вложений - итого	5300	за 2018г.	10 000	-	-	10 000	-	-	-	-	-	-	-
	5310	за 2017г.	10 000	-	-	-	-	-	-	-	-	10 000	-

3.2. Иное использование финансовых вложений

Наименование показателя	Код	На 31 декабря 2018 г.	На 31 декабря 2017 г.	На 31 декабря 2016 г.
Финансовые вложения, находящиеся в залоге - всего	5320	-	-	-
в том числе:				
Финансовые вложения, переданные третьим лицам (кроме продажи) - всего	5321	-	-	-
в том числе:				
Иное использование финансовых вложений	5326	-	-	-
	5329	-	-	-



Руководитель
 Шурупов Евгений
 Леонидович
 (расшифровка подписи)


27 марта 2019 г.

4. Запасы
4.1. Наличие и движение запасов

Наименование показателя	Код	Период	На начало года		Изменения за период						На конец периода	
			себе-стоимость	величина резерва под снижение стоимости	поступления и затраты	выбыло		убытков от снижения стоимости	оборот запасов между их группами (видами)	себе-стоимость	величина резерва под снижение стоимости	
						себе-стоимость	резерв под снижение стоимости					
Запасы - всего	5400	за 2018г.	259 641	-	491 059	(608)	-	-	X	750 092	-	
	5420	за 2017г.	23 519	-	243 609	(7 487)	-	-	X	259 641	-	
в том числе:												
Сырье, материалы и другие аналогичные ценности	5401	за 2018г.	566	-	137	(608)	-	-	-	96	-	
	5421	за 2017г.	4 005	-	830	(4 269)	-	-	-	566	-	
Готовая продукция	5402	за 2018г.	-	-	-	-	-	-	-	-	-	
	5422	за 2017г.	-	-	-	-	-	-	-	-	-	
Товары для перепродажи	5403	за 2018г.	-	-	-	-	-	-	-	-	-	
	5423	за 2017г.	-	-	-	-	-	-	-	-	-	
Товары и готовая продукция отгруженные	5404	за 2018г.	-	-	-	-	-	-	-	-	-	
	5424	за 2017г.	-	-	-	-	-	-	-	-	-	
Затраты в незавершенном производстве	5405	за 2018г.	39 775	-	59 156	-	-	-	-	98 931	-	
	5425	за 2017г.	23	-	39 872	(120)	-	-	-	39 775	-	
Прочие запасы и затраты	5406	за 2018г.	-	-	-	-	-	-	-	-	-	
	5426	за 2017г.	-	-	-	-	-	-	-	-	-	
Расходы будущих периодов (для объектов аналитического учета, которые в балансе отражаются в составе «Запасов»)	5407	за 2018г.	-	-	-	-	-	-	-	-	-	
	5427	за 2017г.	-	-	-	-	-	-	-	-	-	
Долевое строительство счет 08	5408	за 2018г.	219 300	-	431 766	-	-	-	-	651 066	-	
	5428	за 2017г.	19 491	-	202 907	(3 098)	-	-	-	219 300	-	

4.2. Запасы в залоге

Наименование показателя Запасы, не оплаченные на отчетную дату - всего в том числе:	Код	На 31 декабря 2018 г.	На 31 декабря 2017 г.	На 31 декабря 2016 г.
	5440	-	-	-
Запасы, находящиеся в залоге по договору - всего в том числе:	5441 5445 5446	- - -	- - -	- - -




Руководитель _____
 Шурупов Евгений
 Леонидович
 (подпись) _____
 (расшифровка подписи)

27 марта 2019 г.

5.4. Просроченная кредиторская задолженность

Наименование показателя	Код	На 31 декабря 2017 г.	На 31 декабря 2018 г.	На 31 декабря 2019 г.
Всего	5590	-	-	-
в том числе:				
расчеты с поставщиками и подрядчиками	5591	-	-	-
расчеты с покупателями и заказчиками	5592	-	-	-
прочая задолженность	5593	-	-	-
	5594	-	-	-



Руководитель Шурупов Евгений Леонидович
 (подпись) (расшифровка подписи)

27 марта 2019 г.

6. Затраты на производство (расходы на продажу)*

Наименование показателя	Код	за 2018г.	за 2017г.
Материальные затраты	5610	556	596
Расходы на оплату труда	5620	8 042	5 771
Отчисления на социальные нужды	5630	2 040	1 417
Амортизация	5640	1 365	2 065
Прочие затраты	5650	47 541	60 000
Итого по элементам	5660	59 544	69 849
Фактическая себестоимость проданных товаров	5665	-	-
Изменение остатков (прирост [-]; незавершенного производства, готовой продукции и др.	5670	(59 156)	(39 775)
Изменение остатков (уменьшение [+]; незавершенного производства, готовой продукции и др.	5680	-	-
Итого расходы по обычным видам деятельности	5600	388	30 074

* - Для организаций, осуществляющих торговую деятельность добавлена строка 5665, учитывающая фактическую себестоимость товаров



Руководитель

Шурупов Евгений
Леонидович

(подпись)

(расшифровка подписи)

27 марта 2019 г.

7. Оценочные обязательства

Наименование показателя	Код	Остаток на начало года	Признано	Погашено	Списано как избыточная сумма	Остаток на конец периода
Оценочные обязательства - всего	5700	-	958	(271)	-	687
в том числе:	5701	-	-	-	-	-




Руководитель _____
 Шурупов Евгений
 Леонидович
 (подпись) (расшифровка подписи)

27 марта 2019 г.

8. Обеспечения обязательств

Наименование показателя	Код	На 31 декабря 2018 г.	На 31 декабря 2017 г.	На 31 декабря 2016 г.
Полученные - всего	5800	-	-	-
в том числе:				
Выданные - всего	5801	-	-	-
в том числе:	5810	491 621	-	-
	5811	-	-	-



Шурупов Евгений
Леонидович
(расшифровка подписи)

Руководитель _____
(подпись)

27 марта 2019 г.