

ИНН 4703142302
КПП 470301001 Стр. 001



Форма по КНД 0710099

Бухгалтерская (финансовая) отчетность

Номер корректировки 0 Отчетный период (код) 34 Отчетный год 2018

ООО "АРСЕНАЛ ГРУПП"

(наименование организации)

Дата утверждения отчетности _____
Код вида экономической деятельности по классификатору ОКВЭД 41.20
Код по ОКПО 11166382
Форма собственности (по ОКФС) 16
Организационно-правовая форма (по ОКОПФ) 12165
Единица измерения: (тыс. руб. / млн. руб. – код по ОКЕИ) 384

На 15 страницах с приложением документов или их копий на _____ листах

Достоверность и полноту сведений, указанных в настоящем документе, подтверждаю:

- 1 1 – руководитель
- 2 – уполномоченный представитель

ЛАПТЕВ
АРСЕНИЙ
ВИКТОРОВИЧ

(Фамилия, имя, отчество* руководителя (уполномоченного представителя) полностью)

Подпись _____ Дата 27.03.2019



Наименование документа, подтверждающего полномочия представителя

Заполняется работником налогового органа

Сведения о представлении документа

Данный документ представлен (код) _____

на _____ страницах

в составе (отметить знаком V)

0710001 0710002

0710003 0710004

0710005 0710006

с приложением документов или их копий на _____ листах

Дата представления документа _____

Зарегистрирован за № _____

Фамилия, И. О.*

Подпись

* Отчество при наличии.

** При наличии.





ИНН 4703142302

КПП 470301001 стр. 002



7ca2 9034 5105 0e00 aa53 ce8e 5c4e ecdc

Местонахождение (адрес)

Почтовый индекс 188662

Субъект Российской Федерации (код) 47

Район ВСЕВОЛОЖСКИЙ Р-Н

Город

Населенный пункт (село, поселок и т.п.) МУРИНО П

Улица (проспект, переулок и т.п.) МЕНДЕЛЕЕВА Б-Р

Номер дома (владения) 7

Номер корпуса (строения) 1

Номер офиса ПОМ. 25-Н





ИНН 4703142302

КПП 470301001 стр. 003



Форма по ОКУД 0710001

Бухгалтерский баланс

АКТИВ

Пояснения ¹	Наименование показателя	Код строки	На отчетную дату отчетного периода	На 31 декабря предыдущего года	На 31 декабря года, предшествующего предыдущему
1	2	3	4	5	6
I. ВНЕОБОРОТНЫЕ АКТИВЫ					
	Нематериальные активы	1110	73		
	Результаты исследований и разработок	1120			
	Нематериальные поисковые активы	1130			
	Материальные поисковые активы	1140			
	Основные средства	1150	1 644 56	1 640 78	1 524
	Доходные вложения в материальные ценности	1160			
	Финансовые вложения	1170			
	Отложенные налоговые активы	1180			
	Прочие внеоборотные активы	1190	3 481 606	2 393 521	3 894 91
	Итого по разделу I	1100	3 646 135	2 557 599	3 910 15
II. ОБОРОТНЫЕ АКТИВЫ					
	Запасы	1210	1 723 66	5 387 7	5 170 3
	Налог на добавленную стоимость по приобретенным ценностям	1220	6 031	4 229	
	Дебиторская задолженность	1230	1 035 240	1 348 857	5 432 22
	Финансовые вложения (за исключением денежных эквивалентов)	1240	1 139 42		
	Денежные средства и денежные эквиваленты	1250	7 100 7	3 138 43	1 639
	Прочие оборотные активы	1260	55	54	5
	Итого по разделу II	1200	1 398 641	1 720 860	5 965 69
	БАЛАНС	1600	5 044 776	4 278 459	9 875 84

Акт

 Ирина Александровна
 АУДИТОР





ИНН 4 7 0 3 1 4 2 3 0 2


КПП 4 7 0 3 0 1 0 0 1 Стр. 0 0 4



29ef 7ccc 5102 06ae 3dc6 f886 0be7 b2af

ПАССИВ

Пояснения ¹	Наименование показателя	Код строки	На отчетную дату отчетного периода	На 31 декабря предыдущего года	На 31 декабря года, предшествующего предыдущему
1	2	3	4	5	6
III. КАПИТАЛ И РЕЗЕРВЫ					
	Уставный капитал (складочный капитал, уставный фонд, вклады товарищей)	1310	1 6 2 7 5 8	1 6 2 7 5 8	1 0
	Собственные акции, выкупленные у акционеров ²	1320	_____	_____	_____
	Переоценка внеоборотных активов	1340	_____	_____	_____
	Добавочный капитал (без переоценки)	1350	_____	_____	_____
	Резервный капитал	1360	_____	_____	_____
	Нераспределенная прибыль (непокрытый убыток)	1370	1 1 2 9 7 7	(3 2 1)	(1 9 3 7)
	Итого по разделу III	1300	2 7 5 7 3 5	1 6 2 4 3 7	(1 9 2 7)
III. ЦЕЛЕВОЕ ФИНАНСИРОВАНИЕ³					
	Паевой фонд	1310	_____	_____	_____
	Целевой капитал	1320	_____	_____	_____
	Целевые средства	1350	_____	_____	_____
	Фонд недвижимого и особо ценного движимого имущества	1360	_____	_____	_____
	Резервный и иные целевые фонды	1370	_____	_____	_____
	Итого по разделу III	1300	_____	_____	_____
IV. ДОЛГОСРОЧНЫЕ ОБЯЗАТЕЛЬСТВА					
	Заемные средства	1410	3 0 0 0 0	1 9 8 0 1 4	5 2 5 5 0 0
	Отложенные налоговые обязательства	1420	_____	_____	_____
	Оценочные обязательства	1430	_____	_____	_____
	Прочие обязательства	1450	4 0 6 3 8 8 3	3 1 7 4 2 2 4	3 6 5 9 0 8
	Итого по разделу IV	1400	4 0 9 3 8 8 3	3 3 7 2 2 3 8	8 9 1 4 0 8





-10-


ИНН 4703142302
КПП 470301001 Стр. 005



Пояснения ¹	Наименование показателя	Код строки	На отчетную дату отчетного периода	На 31 декабря предыдущего года	На 31 декабря года, предшествующего предыдущему
1	2	3	4	5	6
V. КРАТКОСРОЧНЫЕ ОБЯЗАТЕЛЬСТВА					
—	Заемные средства	1510	2 9 2 8 9	7 4 3 4	3 9 8 1
—	Кредиторская задолженность	1520	6 4 5 8 6 9	7 3 6 3 5 0	9 4 1 2 2
—	Доходы будущих периодов	1530	—	—	—
—	Оценочные обязательства	1540	—	—	—
—	Прочие обязательства	1550	—	—	—
—	Итого по разделу V	1500	6 7 5 1 5 8	7 4 3 7 8 4	9 8 1 0 3
—	БАЛАНС	1700	5 0 4 4 7 7 6	4 2 7 8 4 5 9	9 8 7 5 8 4


Примечания

- 1 Указывается номер соответствующего пояснения к бухгалтерскому балансу и отчету о финансовых результатах.
- 2 Здесь и в других формах отчетов вычитаемый или отрицательный показатель показывается в круглых скобках.
- 3 Заполняется некоммерческими организациями.



Handwritten signature: *Антон*

Circular stamp: **ИПЧОБВ АНТОНА АЛЕКСАНДРОВИЧА АУДИТОР**



- 11 -

ИНН 4 7 0 3 1 4 2 3 0 2
КПП 4 7 0 3 0 1 0 0 1 Стр. 0 0 6



Расшифровка отдельных показателей бухгалтерского баланса

Лист представляется при наличии расшифровок

Пояснения 1	Наименование показателя 2	Код строки 3	На отчетную дату отчетного периода 4	На 31 декабря предыдущего года 5	На 31 декабря года, предшествующего предыдущему 6
Нематериальные активы (стр. 1110), в том числе:					
		11101			
		11102			
		11103			
Результаты исследований и разработок (стр. 1120), в том числе:					
		11201			
		11202			
Нематериальные поисковые активы (стр. 1130), в том числе:					
		11301			
		11302			
Материальные поисковые активы (стр. 1140), в том числе:					
		11401			
		11402			
Основные средства (стр. 1150), в том числе:					
	ЗЕМЕЛЬНЫЙ УЧАСТОК	11501	1 6 2 7 4 8	1 6 2 7 4 8	
		11502			
		11503			
Доходные вложения (стр. 1160), в том числе:					
		11601			
		11602			
Финансовые вложения (стр. 1170), в том числе:					
		11701			
		11702			
		11703			
		11704			
Отложенные налоговые активы (стр. 1180), в том числе:					
		11801			
		11802			
Вписываемые показатели (стр. 1185), в том числе:					
		11851			
		11852			





ИНН 4 7 0 3 1 4 2 3 0 2

КПП 4 7 0 3 0 1 0 0 1 стр. 0 0 7




fff5 1338 510a 44a0 f079 9983 7837 db82

Расшифровка отдельных показателей бухгалтерского баланса

Лист представляется при наличии расшифровок

Пояснения	Наименование показателя	Код строки	На отчетную дату отчетного периода	На 31 декабря предыдущего года	На 31 декабря года, предшествующего предыдущему
1	2	3	4	5	6
Прочие внеоборотные активы (стр. 1190), в том числе:					
	ВЛОЖЕНИЯ ВО ВНЕОБОРОТНЫЕ АКТИВЫ	11901	3376139	2309859	359629
	ОБОРУДОВАНИЕ К УСТАНОВКЕ	11902	2879	2364	2364
	НДС ПО ПРИОБРЕТЕННЫМ СТРОИТЕЛЬНЫМ МАТЕРИАЛАМ	11903	85604	56106	23587
Запасы (стр. 1210), в том числе:					
	МАТЕРИАЛЫ	12101	147620	53877	51703
		12102			
		12103			
		12104			
		12105			
Налог на добавленную стоимость по приобретенным ценностям (стр. 1220), в том числе:					
		12201			
Дебиторская задолженность (стр. 1230), в том числе:					
	ПО ДУДС	12301	314583	598082	115311
	РАСЧЕТЫ С ПОСТАВЩИКАМИ И ПОДРЯДЧИКАМИ	12302	718258	745577	426477
	РАСЧЕТЫ С ПОКУПАТЕЛЯМИ И ЗАКАЗЧИКАМИ	12303	283	40	
	РАСЧЕТЫ С ПРОЧИМИ ПОСТАВЩИКАМИ И ПОДРЯДЧИКАМИ	12304	2116	5158	1432
	РАСЧЕТЫ ПО СОЦИАЛЬНОМУ СТРАХОВАНИЮ И ОБЕСПЕЧЕНИЮ	12305	0		2
Финансовые вложения (за исключением денежных эквивалентов) (стр. 1240), в том числе:					
		12401			
		12402			
		12403			
Денежные средства и денежные эквиваленты (стр. 1250), в том числе:					
		12501			
		12502			
Вписываемые показатели (стр. 1255), в том числе:					
		12551			
		12552			
Прочие оборотные активы (стр. 1260), в том числе:					
		12601			
		12602			
		12603			





ИНН 4703142302

КПП 470301001 стр. 008




2dd8 bfb2 510c a9f5 056b 9d9d 4be6 24fe

Расшифровка отдельных показателей бухгалтерского баланса

Лист представляется при наличии расшифровок

Пояснения	Наименование показателя	Код строки	На отчетную дату отчетного периода	На 31 декабря предыдущего года	На 31 декабря года, предшествующего предыдущему
1	2	3	4	5	6
Прочие внеоборотные активы (стр. 1190), в том числе:					
	РАСХОДЫ БУДУЩИХ ПЕРИОДОВ	11901	1 6 9 8 4	2 5 1 9 3	3 9 1 0
		11902			
		11903			
Запасы (стр. 1210), в том числе:					
		12101			
		12102			
		12103			
		12104			
		12105			
Налог на добавленную стоимость по приобретенным ценностям (стр. 1220), в том числе:					
		12201			
Дебиторская задолженность (стр. 1230), в том числе:					
		12301			
		12302			
		12303			
		12304			
		12305			
Финансовые вложения (за исключением денежных эквивалентов) (стр. 1240), в том числе:					
		12401			
		12402			
		12403			
Денежные средства и денежные эквиваленты (стр. 1250), в том числе:					
		12501			
		12502			
Вписываемые показатели (стр. 1255), в том числе:					
		12551			
		12552			
Прочие оборотные активы (стр. 1260), в том числе:					
		12601			
		12602			
		12603			





ИНН 4 7 0 3 1 4 2 3 0 2

КПП 4 7 0 3 0 1 0 0 1 Стр. 0 0 9



e32d f0ab 510c 26ea 6dd4 e6aa 3621 5d5b

Расшифровка отдельных показателей бухгалтерского баланса

Лист представляется при наличии расшифровок

Пояснения	Наименование показателя	Код строки	На отчетную дату отчетного периода	На 31 декабря предыдущего года	На 31 декабря года, предшествующего предыдущему
1	2	3	4	5	6
Вписываемые показатели (стр. 1435), в том числе:					
		14351			
		14352			
Прочие долгосрочные обязательства (стр. 1450), в том числе:					
	ПРОЧЕЕ ЦЕЛЕВОЕ ФИНАНСИРОВАНИЕ И ПОСТ УПЛЕНИЯ	14501	4 0 6 3 8 8 3	3 1 7 4 2 2 4	3 6 5 9 0 8
Заемные средства (стр. 1510), в том числе:					
		15101			
Кредиторская задолженность (стр. 1520), в том числе:					
	РАСЧЕТЫ С ПОСТАВЩИКАМИ И ПОДРЯДЧИКАМ И	15201	6 0 9 6 1 3	7 2 0 3 6 8	8 9 2 9 8
	РАСЧЕТЫ С ПОКУПАТЕЛЯМИ И ЗАКАЗЧИКАМИ	15202	5 3 0	3 5 2 0	1 7 7 0
	РАСЧЕТЫ С ПРОЧИМИ ПОСТАВЩИКАМИ И ПОД РЯДЧИКАМИ	15203	8 0 9 5	1 1 0 9 7	2 9 9 8
	РАСЧЕТЫ ПО НАЛОГАМ И СБОРАМ	15204	2 6 4 2 7	5 4 7	5 3
	РАСЧЕТЫ ПО СОЦИАЛЬНОМУ СТРАХОВАНИЮ И ОБЕСПЕЧЕНИЮ	15205	1 0 2 2	7 1 8	
	РАСЧЕТЫ С ПЕРСОНАЛОМ ПО ОПЛАТЕ ТРУДА	15206	1 8 2	1 0 0	2
		15207			
Доходы будущих периодов (стр. 1530), в том числе:					
		15301			
Оценочные обязательства (стр. 1540), в том числе:					
		15401			
		15402			
Вписываемые показатели (стр. 1545), в том числе:					
		15451			
		15452			
Прочие краткосрочные обязательства (стр. 1550), в том числе:					
		15501			



+



+



1050 7100

ИНН 4 7 0 3 1 4 2 3 0 2

КПП 4 7 0 3 0 1 0 0 1 Стр. 0 1 0



835b f2d9 5109 b1d7 cdc9 b599 e4c6 408b

Отчет о финансовых результатах

Форма по ОКУД 0710002

Пояснения ¹	Наименование показателя	Код строки	За отчетный год	За предыдущий год	
1	2	3	4	5	
	Выручка ²	2110	3 8 1 9 4 5	2 4 1 1 2 3	
	Себестоимость продаж	2120			
	Валовая прибыль (убыток)	2100	3 8 1 9 4 5	2 4 1 1 2 3	
	Коммерческие расходы	2210			
	Управленческие расходы	2220	(238622)	(216866)	
	Прибыль (убыток) от продаж	2200	1 4 3 3 2 3	2 4 2 5 7	
	Доходы от участия в других организациях	2310			
	Проценты к получению	2320	7 3 1 3	2 0 3 0	
	Проценты к уплате	2330	(2 5 8 4)	(1 8 4 7 7)	
	Прочие доходы	2340	5 6 1 9	2 6 0	
	Прочие расходы	2350	(1 1 1 2 7)	(5 7 8 6)	
	Прибыль (убыток) до налогообложения	2300	1 4 2 5 4 4	2 2 8 4	
	Текущий налог на прибыль	2410	(2 9 2 4 6)	(6 6 7)	
	в т.ч. постоянные налоговые обязательства (активы)	2421			
	Изменение отложенных налоговых обязательств	2430			
	Изменение отложенных налоговых активов	2450			
	Прочее	2460			
	Чистая прибыль (убыток)	2400	1 1 3 2 9 8	1 6 1 7	
	Результат от переоценки внеоборотных активов, не включаемый в чистую прибыль (убыток) периода	2510			
	Результат от прочих операций, не включаемый в чистую прибыль (убыток) периода	2520			
	Совокупный финансовый результат периода³	2500	1 1 3 2 9 8	1 6 1 7	
	СПРАВОЧНО				
	Базовая прибыль (убыток) на акцию	2900			
	Разводненная прибыль (убыток) на акцию	2910			

Примечания

1 Указывается номер соответствующего пояснения к бухгалтерскому балансу и отчету о финансовых результатах.

2 Выручка отражается за минусом налога на добавленную стоимость, акцизов.

3 Совокупный финансовый результат периода определяется как сумма строк «Чистая прибыль (убыток)», «Результат от переоценки внеоборотных активов, не включаемый в чистую прибыль (убыток) периода» и «Результат от прочих операций, не включаемый в чистую прибыль (убыток) периода».





ИНН 4 7 0 3 1 4 2 3 0 2

КПП 4 7 0 3 0 1 0 0 1 Стр. 0 1 1




4e4d d2ee 5109 ac2b db91 12aa 43ec 7a4d

Отчет об изменениях капитала

Форма по ОКУД 0710003

1. Движение капитала

Уставный капитал 1	Собственные акции, выкупленные у акционеров 2	Добавочный капитал 3	Резервный капитал 4	Нераспределенная прибыль (непокрытый убыток) 5	Итого 6
Величина капитала на 31 декабря года, предшествующего предыдущему (3100)					
1 0				(1 9 3 7)	(1 9 2 7)
(ПРЕДЫДУЩИЙ ГОД)					
Увеличение капитала – всего: (3210)					
1 6 2 7 4 8				1 6 1 7	1 6 4 3 6 5
в том числе:					
чистая прибыль (3211)				1 6 1 7	1 6 1 7
переоценка имущества (3212)					
доходы, относящиеся непосредственно на увеличение капитала (3213)					
дополнительный выпуск акций (3214)					
1 6 2 7 4 8					1 6 2 7 4 8
увеличение номинальной стоимости акций (3215)					
реорганизация юридического лица (3216)					
Уменьшение капитала – всего: (3220)					
в том числе:					
убыток (3221)					
переоценка имущества (3222)					
расходы, относящиеся непосредственно на уменьшение капитала (3223)					
уменьшение номинальной стоимости акций (3224)					
уменьшение количества акций (3225)					
реорганизация юридического лица (3226)					
дивиденды (3227)					
Изменение добавочного капитала (3230)					
Изменение резервного капитала (3240)					






ИНН 4703142302

КПП 470301001 Стр. 012



Уставный капитал	Собственные акции, выкупленные у акционеров	Добавочный капитал	Резервный капитал	Нераспределенная прибыль (непокрытый убыток)	Итого
1	2	3	4	5	6
Величина капитала на 31 декабря предыдущего года (3200)					
1 6 2 7 5 8				(3 2 1)	1 6 2 4 3 7
(ОТЧЕТНЫЙ ГОД)					
Увеличение капитала – всего: (3310)					
0				1 1 3 2 9 8	1 1 3 2 9 8
в том числе:					
чистая прибыль (3311)				1 1 3 2 9 8	1 1 3 2 9 8
переоценка имущества (3312)					
доходы, относящиеся непосредственно на увеличение капитала (3313)					
дополнительный выпуск акций (3314)					
увеличение номинальной стоимости акций (3315)					
реорганизация юридического лица (3316)					
Уменьшение капитала – всего: (3320)					
в том числе:					
убыток (3321)					
переоценка имущества (3322)					
расходы, относящиеся непосредственно на уменьшение капитала (3323)					
уменьшение номинальной стоимости акций (3324)					
уменьшение количества акций (3325)					
реорганизация юридического лица (3326)					
дивиденды (3327)					
Изменение добавочного капитала (3330)					
Изменение резервного капитала (3340)					
Величина капитала на 31 декабря отчетного года (3300)					
1 6 2 7 5 8				1 1 2 9 7 7	2 7 5 7 3 5





ИНН 4 7 0 3 1 4 2 3 0 2

КПП 4 7 0 3 0 1 0 0 1 Стр. 0 1 3



-18-

2. Корректировка в связи с изменением учетной политики и исправлением ошибок

Наименование показателя	Код строки	На 31 декабря года, предшествующего предыдущему	Изменение капитала за предыдущий год		На 31 декабря предыдущего года
			за счет чистой прибыли (убытка)	за счет иных факторов	
1	2	3	4	5	6
Капитал – всего:					
до корректировок	3400	(1 9 2 7)	1 6 1 7	1 6 2 7 4 7	1 6 2 4 3 7
корректировка в связи с:					
изменением учетной политики	3410	_____	_____	_____	_____
исправлением ошибок	3420	_____	_____	_____	_____
после корректировок	3500	(1 9 2 7)	1 6 1 7	1 6 2 7 4 7	1 6 2 4 3 7
в том числе:					
нераспределенная прибыль (непокрытый убыток):					
до корректировок	3401	(1 9 3 7)	1 6 1 7	(1)	(3 2 1)
корректировка в связи с:					
изменением учетной политики	3411	_____	_____	_____	_____
исправлением ошибок	3421	_____	_____	_____	_____
после корректировок	3501	(1 9 3 7)	1 6 1 7	(1)	(3 2 1)
по другим статьям капитала:					
до корректировок	3402	_____	_____	_____	_____
корректировка в связи с:					
изменением учетной политики	3412	_____	_____	_____	_____
исправлением ошибок	3422	_____	_____	_____	_____
после корректировок	3502	_____	_____	_____	_____

3. Чистые активы

Наименование показателя	Код строки	На 31 декабря отчетного года	На 31 декабря предыдущего года	На 31 декабря года, предшествующего предыдущему
1	2	3	4	5
Чистые активы	3600	2 7 5 7 3 5	1 6 2 4 3 7	(1 9 2 7)





1050 7179

ИНН 4703142302

КПП 470301001 стр. 014



74a4 50ed 5108 86ea 4e26 e4b0 3618 e734

Отчет о движении денежных средств

Форма по ОКУД 0710004

Наименование показателя	Код строки	За отчетный год	За предыдущий год
1	2	3	4
Денежные потоки от текущих операций			
Поступления – всего	4110	2 681 112	2 346 001
в том числе:			
от продажи продукции, товаров, работ и услуг	4111	995	1 7690
арендных платежей, лицензионных платежей, роялти, комиссионных и иных аналогичных платежей	4112	_____	_____
от перепродажи финансовых вложений	4113	_____	_____
прочие поступления	4119	2 680 117	2 328 311
Платежи – всего	4120	(2 486 934)	(2 078 310)
в том числе:			
поставщикам (подрядчикам) за сырье, материалы, работы, услуги	4121	(2 328 558)	(2 020 879)
в связи с оплатой труда работников	4122	(339 10)	(1 449 0)
процентов по долговым обязательствам	4123	(8008)	_____
налог на прибыль	4124	(3032)	(539)
прочие платежи	4129	(1 134 26)	(4 240 2)
Сальдо денежных потоков от текущих операций	4100	1 941 78	2 676 91
Денежные потоки от инвестиционных операций			
Поступления – всего	4210	1 600 0	_____
в том числе:			
от продажи внеоборотных активов (кроме финансовых вложений)	4211	_____	_____
от продажи акций других организаций (долей участия)	4212	_____	_____
от возврата предоставленных займов, от продажи долговых ценных бумаг (прав требования денежных средств к другим лицам)	4213	1 600 0	_____
дивидендов, процентов по долговым финансовым вложениям и аналогичных поступлений от долевого участия в других организациях	4214	_____	_____
прочие поступления	4219	_____	_____
Платежи – всего	4220	(4 100 0)	_____
в том числе:			
в связи с приобретением, созданием, модернизацией, реконструкцией и подготовкой к использованию внеоборотных активов	4221	_____	_____
в связи с приобретением акций других организаций (долей участия)	4222	_____	_____
в связи с приобретением долговых ценных бумаг (прав требования денежных средств к другим лицам), предоставление займов другим лицам	4223	(4 100 0)	_____
процентов по долговым обязательствам, включаемым в стоимость инвестиционного актива	4224	_____	_____
прочие платежи	4229	_____	_____
Сальдо денежных потоков от инвестиционных операций	4200	(2 500 0)	_____





ИНН 4703142302

КПП 470301001 Стр. 015




Наименование показателя 1	Код строки 2	За отчетный год 3	За предыдущий год 4
Денежные потоки от финансовых операций			
Поступления – всего	4310	1 5 5 0 1 3	8 0 6 5 0 0
в том числе:			
получение кредитов и займов	4311	1 5 5 0 1 3	8 0 6 5 0 0
денежных вкладов собственников (участников)	4312	_____	_____
от выпуска акций, увеличения долей участия	4313	_____	_____
от выпуска облигаций, векселей и других долговых ценных бумаг и др.	4314	_____	_____
прочие поступления.	4319	_____	_____
Платежи – всего	4320	(567027)	(761986)
в том числе:			
собственникам (участникам) в связи с выкупом у них акций (долей участия) организаций или их выходом из состава участников	4321	_____	_____
на уплату дивидендов и иных платежей по распределению прибыли в пользу собственников (участников)	4322	_____	_____
в связи с погашением (выкупом) векселей и других долговых ценных бумаг, возврат кредитов и займов	4323	(567027)	(761986)
прочие платежи	4329	_____	_____
Сальдо денежных потоков от финансовых операций	4300	(412014)	4 4 5 1 4
Сальдо денежных потоков за отчетный период	4400	(242836)	3 1 2 2 0 5
Остаток денежных средств и денежных эквивалентов на начало отчетного периода	4450	3 1 3 8 4 3	1 6 3 8
Остаток денежных средств и денежных эквивалентов на конец отчетного периода	4500	7 1 0 0 7	3 1 3 8 4 3
Величина влияния изменений курса иностранной валюты по отношению к рублю	4490	_____	_____

Handwritten signature



+



+