

## Бухгалтерский баланс

на 31 декабря 2023 г.

		Форма по ОКУД	<b>Коды</b>		
		Дата (число, месяц, год)	<b>0710001</b>		
		по ОКПО	<b>31</b>	<b>12</b>	<b>2023</b>
Организация	<b>Общество с ограниченной ответственностью "СПЕЦИАЛИЗИРОВАННЫЙ ЗАСТРОЙЩИК-КАРУН"</b>	по ОКПО	<b>44859732</b>		
Идентификационный номер налогоплательщика		ИНН	<b>2721247625</b>		
Вид экономической деятельности	<b>Деятельность заказчика-застройщика, генерального подрядчика</b>	по ОКВЭД 2	<b>71.12.2</b>		
Организационно-правовая форма / форма собственности	<b>Общества с ограниченной ответственностью / Частная собственность</b>	по ОКОПФ / ОКФС	<b>12300</b>	<b>16</b>	
Единица измерения:	в тыс. рублей	по ОКЕИ	<b>384</b>		
Местонахождение (адрес)	<b>680000, Хабаровский край, Хабаровск г, Гайдара ул, дом 14, квартира I I (18)</b>				

Бухгалтерская отчетность подлежит обязательному аудиту  ДА  НЕТ

Наименование аудиторской организации/фамилия, имя, отчество (при наличии) индивидуального аудитора  
**ООО "АУДИТ ГРУПП"**

Идентификационный номер налогоплательщика аудиторской организации/индивидуального аудитора	ИНН	<b>2722138160</b>
Основной государственный регистрационный номер аудиторской организации/индивидуального аудитора	ОГРН/ ОГРНИП	<b>1222700009630</b>

Пояснения	Наименование показателя	Код	На 31 декабря 2023 г.	На 31 декабря 2022 г.	На 31 декабря 2021 г.
	<b>АКТИВ</b>				
	<b>I. ВНЕБОРОТНЫЕ АКТИВЫ</b>				
	Нематериальные активы	1110	-	-	-
	Результаты исследований и разработок	1120	-	-	-
	Нематериальные поисковые активы	1130	-	-	-
	Материальные поисковые активы	1140	-	-	-
	Основные средства	1150	41 500	41 500	42 022
	в том числе:				
	Земельные участки под строительство		41 500	41 500	41 500
	Доходные вложения в материальные ценности	1160	-	-	-
	Финансовые вложения	1170	-	-	-
	Отложенные налоговые активы	1180	-	-	-
	Прочие внеоборотные активы	1190	465 331	79 172	16 418
	в том числе:				
	Незавершенное строительство		465 331	79 172	16 418
	<b>Итого по разделу I</b>	<b>1100</b>	<b>506 831</b>	<b>120 672</b>	<b>58 440</b>
	<b>II. ОБОРОТНЫЕ АКТИВЫ</b>				
	Запасы	1210	378	105 145	-
	в том числе:				
	Материалы	12101	378	-	-
	Налог на добавленную стоимость по приобретенным ценностям	1220	62 697	1 638	258
	в том числе:				
	НДС при строительстве ОС	12201	-	-	-
	НДС по объектам строительства	12202	62 697	1 638	258
	Дебиторская задолженность	1230	729 428	127 557	475
	в том числе:				

	Расчеты с поставщиками и подрядчиками	12301	69 569	471	475
	Расчеты с покупателями и заказчиками	12302	-	-	-
	Расчеты по налогам и сборам	12303	235	-	-
	Расчеты по ДДУС	12304	656 003	126 531	-
	Финансовые вложения (за исключением денежных эквивалентов)	1240	-	-	-
	в том числе:				
	Предоставленные займы	12401	-	-	-
	Денежные средства и денежные эквиваленты	1250	3 505	1 010	4
	Прочие оборотные активы	1260	-	-	-
	Итого по разделу II	1200	796 009	235 351	738
	<b>БАЛАНС</b>	1600	1 302 840	356 023	59 178

Пояснения	Наименование показателя	Код	На 31 декабря 2023 г.	На 31 декабря 2022 г.	На 31 декабря 2021 г.
	<b>ПАССИВ</b>				
	<b>III. КАПИТАЛ И РЕЗЕРВЫ</b>				
	Уставный капитал (складочный капитал, уставный фонд, вклады товарищей)	1310	20	20	20
	Собственные акции, выкупленные у акционеров	1320	-	-	-
	Переоценка внеоборотных активов	1340	-	-	-
	Добавочный капитал (без переоценки)	1350	-	-	-
	Резервный капитал	1360	-	-	-
	Нераспределенная прибыль (непокрытый убыток)	1370	6 503	(2 761)	(616)
	Итого по разделу III	1300	6 523	(2 741)	(596)
	<b>IV. ДОЛГОСРОЧНЫЕ ОБЯЗАТЕЛЬСТВА</b>				
	Заемные средства	1410	583 847	95 986	29 049
	в том числе:				
	Долгосрочные кредиты	14101	535 268	52 810	-
	Отложенные налоговые обязательства	1420	-	-	-
	Оценочные обязательства	1430	-	-	-
	Прочие обязательства	1450	656 003	126 531	-
	в том числе:				
	Расчеты по ДДУС	14501	656 003	126 531	-
	Итого по разделу IV	1400	1 239 850	222 517	29 049
	<b>V. КРАТКОСРОЧНЫЕ ОБЯЗАТЕЛЬСТВА</b>				
	Заемные средства	1510	5 171	157	-
	в том числе:				
	Краткосрочные займы	15101	-	-	-
	Проценты по долгосрочным кредитам	15102	5 171	157	-
	Кредиторская задолженность	1520	51 296	136 090	30 725
	в том числе:				
	Расчеты с поставщиками и подрядчиками	15201	19 667	108 188	3 085
	Расчеты с покупателями и заказчиками	15202	-	-	-
	Расчеты по налогам и сборам	15203	11	117	139
	Доходы будущих периодов	1530	-	-	-
	Оценочные обязательства	1540	-	-	-
	Прочие обязательства	1550	-	-	-
	Итого по разделу V	1500	56 467	136 247	30 725
	<b>БАЛАНС</b>	1700	1 302 840	356 023	59 178

Руководитель \_\_\_\_\_  
(подпись)

**Юрченко Наталья  
Александровна**  
(расшифровка подписи)

5 марта 2024 г.



**Отчет о финансовых результатах**  
за Январь - Декабрь 2023 г.

		Форма по ОКУД	<b>Коды</b>		
		Дата (число, месяц, год)	<b>0710002</b>		
			<b>31</b>	<b>12</b>	<b>2023</b>
Организация	<b>Общество с ограниченной ответственностью "СПЕЦИАЛИЗИРОВАННЫЙ ЗАСТРОЙЩИК-КАРУН"</b>	по ОКПО	<b>44859732</b>		
Идентификационный номер налогоплательщика		ИНН	<b>2721247625</b>		
Вид экономической деятельности	<b>Деятельность заказчика-застройщика, генерального подрядчика</b>	по ОКВЭД 2	<b>71.12.2</b>		
Организационно-правовая форма / форма собственности	<b>Общества с ограниченной ответственностью / Частная собственность</b>	по ОКОПФ / ОКФС	<b>12300</b>	<b>16</b>	
Единица измерения:	в тыс. рублей	по ОКЕИ	<b>384</b>		

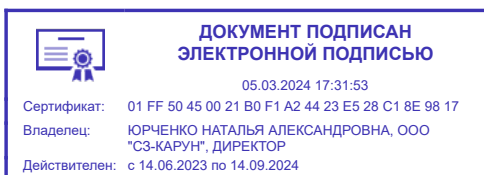
Пояснения	Наименование показателя	Код	За Январь - Декабрь 2023 г.	За Январь - Декабрь 2022 г.
	Выручка	2110	125 000	-
	Себестоимость продаж	2120	(105 145)	-
	Валовая прибыль (убыток)	2100	19 855	-
	Коммерческие расходы	2210	-	-
	Управленческие расходы	2220	(3 113)	(2 024)
	Прибыль (убыток) от продаж	2200	16 742	(2 024)
	Доходы от участия в других организациях	2310	-	-
	Проценты к получению	2320	383	-
	Проценты к уплате	2330	-	-
	Прочие доходы	2340	-	-
	Прочие расходы	2350	(558)	(121)
	Прибыль (убыток) до налогообложения	2300	16 567	(2 145)
	Налог на прибыль	2410	(7 303)	-
	в том числе:			
	текущий налог на прибыль	2411	-	-
	отложенный налог на прибыль	2412	-	-
	Прочее	2460	-	-
	Чистая прибыль (убыток)	2400	9 264	(2 145)

Пояснения	Наименование показателя	Код	За Январь - Декабрь 2023 г.	За Январь - Декабрь 2022 г.
	Результат от переоценки внеоборотных активов, не включаемый в чистую прибыль (убыток) периода	2510	-	-
	Результат от прочих операций, не включаемый в чистую прибыль (убыток) периода	2520	-	-
	Налог на прибыль от операций, результат которых не включается в чистую прибыль (убыток) периода	2530	-	-
	Совокупный финансовый результат периода	2500	9 264	(2 145)
	Справочно Базовая прибыль (убыток) на акцию	2900	-	-
	Разводненная прибыль (убыток) на акцию	2910	-	-

Руководитель \_\_\_\_\_  
(подпись)

**Юрченко Наталья  
Александровна**  
\_\_\_\_\_  
(расшифровка подписи)

5 марта 2024 г.



**Отчет об изменениях капитала  
за Январь - Декабрь 2023 г.**

Организация **Общество с ограниченной ответственностью  
"СПЕЦИАЛИЗИРОВАННЫЙ ЗАСТРОЙЩИК-КАРУН"**

Идентификационный номер налогоплательщика

Вид экономической деятельности **Деятельность заказчика-застройщика, генерального подрядчика**

Организационно-правовая форма / форма собственности  
**Общества с ограниченной ответственностью / Частная собственность**

Единица измерения: в тыс. рублей

Форма по ОКУД

Дата (число, месяц, год)

по ОКПО

ИНН

по ОКВЭД 2

по ОКОПФ / ОКФС

по ОКЕИ

Коды		
0710004		
31	12	2023
44859732		
2721247625		
71.12.2		
12300	16	
384		

**1. Движение капитала**

Наименование показателя	Код	Уставный капитал	Собственные акции, выкупленные у акционеров	Добавочный капитал	Резервный капитал	Нераспределенная прибыль (непокрытый убыток)	Итого
Величина капитала на 31 декабря 2021 г.	3100	20	-	-	-	(616)	(596)
<u>За 2022 г.</u>							
Увеличение капитала - всего:	3210	-	-	-	-	-	-
в том числе:							
чистая прибыль	3211	X	X	X	X	-	-
переоценка имущества	3212	X	X	-	X	-	-
доходы, относящиеся непосредственно на увеличение капитала	3213	X	X	-	X	-	-
дополнительный выпуск акций	3214	-	-	-	X	X	-
увеличение номинальной стоимости акций	3215	-	-	-	X	-	X
реорганизация юридического лица	3216	-	-	-	-	-	-
Уменьшение капитала - всего:	3220	-	-	-	-	(2 145)	(2 145)
в том числе:							
убыток	3221	X	X	X	X	(2 145)	(2 145)
переоценка имущества	3222	X	X	-	X	-	-
расходы, относящиеся непосредственно на уменьшение капитала	3223	X	X	-	X	-	-
уменьшение номинальной стоимости акций	3224	-	-	-	X	-	-
уменьшение количества акций	3225	-	-	-	X	-	-
реорганизация юридического лица	3226	-	-	-	-	-	-
дивиденды	3227	X	X	X	X	-	-

Наименование показателя	Код	Уставный капитал	Собственные акции, выкупленные у акционеров	Добавочный капитал	Резервный капитал	Нераспределенная прибыль (непокрытый убыток)	Итого
Изменение добавочного капитала	3230	X	X	-	-	-	X
Изменение резервного капитала	3240	X	X	X	-	-	X
Величина капитала на 31 декабря 2022 г.	3200	20	-	-	-	(2 761)	(2 741)
<u>За 2023 г.</u>							
Увеличение капитала - всего:	3310	-	-	-	-	9 265	9 265
в том числе:							
чистая прибыль	3311	X	X	X	X	9 265	9 265
переоценка имущества	3312	X	X	-	X	-	-
доходы, относящиеся непосредственно на увеличение капитала	3313	X	X	-	X	-	-
дополнительный выпуск акций	3314	-	-	-	X	X	-
увеличение номинальной стоимости акций	3315	-	-	-	X	-	X
реорганизация юридического лица	3316	-	-	-	-	-	-
Уменьшение капитала - всего:	3320	-	-	-	-	-	-
в том числе:							
убыток	3321	X	X	X	X	-	-
переоценка имущества	3322	X	X	-	X	-	-
расходы, относящиеся непосредственно на уменьшение капитала	3323	X	X	-	X	-	-
уменьшение номинальной стоимости акций	3324	-	-	-	X	-	-
уменьшение количества акций	3325	-	-	-	X	-	-
реорганизация юридического лица	3326	-	-	-	-	-	-
дивиденды	3327	X	X	X	X	-	-
Изменение добавочного капитала	3330	X	X	-	-	-	X
Изменение резервного капитала	3340	X	X	X	-	-	X
Величина капитала на 31 декабря 2023 г.	3300	20	-	-	-	6 503	6 523

**2. Корректировки в связи с изменением учетной политики и исправлением ошибок**

Наименование показателя	Код	На 31 декабря 2021 г.	Изменения капитала за 2022 г.		На 31 декабря 2022 г.
			за счет чистой прибыли (убытка)	за счет иных факторов	
<b>Капитал - всего</b>					
до корректировок	3400	(596)	(2 145)	-	(2 741)
корректировка в связи с:					
изменением учетной политики	3410	-	-	-	-
исправлением ошибок	3420	-	-	-	-
после корректировок	3500	(596)	(2 145)	-	(2 741)
<b>в том числе:</b>					
нераспределенная прибыль (непокрытый убыток):					
до корректировок	3401	(616)	(2 145)	-	(2 761)
корректировка в связи с:					
изменением учетной политики	3411	-	-	-	-
исправлением ошибок	3421	-	-	-	-
после корректировок	3501	(616)	(2 145)	-	(2 761)
<b>по другим статьям капитала</b>					
до корректировок	3402	-	-	-	-
корректировка в связи с:					
изменением учетной политики	3412	-	-	-	-
исправлением ошибок	3422	-	-	-	-
после корректировок	3502	-	-	-	-



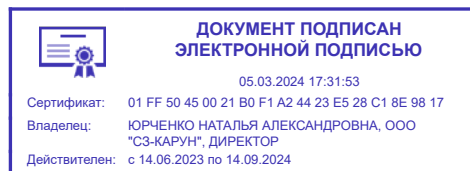
**3. Чистые активы**

Наименование показателя	Код	На 31 декабря 2023 г.	На 31 декабря 2022 г.	На 31 декабря 2021 г.
Чистые активы	3600	6 523	(2 741)	(596)

Руководитель \_\_\_\_\_  
(подпись)

**Юрченко Наталья  
Александровна**  
\_\_\_\_\_  
(расшифровка подписи)

5 марта 2024 г. \_\_\_\_\_



**Отчет о движении денежных средств  
за Январь - Декабрь 2023 г.**

		Дата (число, месяц, год)	<b>Коды</b>		
		Форма по ОКУД	<b>0710005</b>		
		по ОКПО	<b>31</b>	<b>12</b>	<b>2023</b>
Организация	<b>Общество с ограниченной ответственностью "СПЕЦИАЛИЗИРОВАННЫЙ ЗАСТРОЙЩИК-КАРУН"</b>	ИНН	<b>44859732</b>		
Идентификационный номер налогоплательщика		по ОКВЭД 2	<b>2721247625</b>		
Вид экономической деятельности	<b>Деятельность заказчика-застройщика, генерального подрядчика</b>	по ОКОПФ / ОКФС	<b>71.12.2</b>		
Организационно-правовая форма / форма собственности	<b>Общества с ограниченной ответственностью / Частная собственность</b>	по ОКЕИ	<b>12300</b>	<b>16</b>	
Единица измерения:	в тыс. рублей		<b>384</b>		

Наименование показателя	Код	За Январь - Декабрь 2023 г.	За Январь - Декабрь 2022 г.
<b>Денежные потоки от текущих операций</b>			
Поступления - всего	4110	125 936	55
в том числе:			
от продажи продукции, товаров, работ и услуг	4111	125 000	-
арендных платежей, лицензионных платежей, роялти, комиссионных и иных аналогичных платежей	4112	-	-
от перепродажи финансовых вложений	4113	-	-
прочие поступления	4119	936	55
Платежи - всего	4120	(611 686)	(65 986)
в том числе:			
поставщикам (подрядчикам) за сырье, материалы, работы, услуги	4121	(595 355)	(60 078)
в связи с оплатой труда работников	4122	(1 353)	(218)
процентов по долговым обязательствам	4123	-	-
налога на прибыль организаций	4124	-	-
прочие платежи	4129	(14 978)	(5 690)
Сальдо денежных потоков от текущих операций	4100	(485 750)	(65 931)
<b>Денежные потоки от инвестиционных операций</b>			
Поступления - всего	4210	383	-
в том числе:			
от продажи внеоборотных активов (кроме финансовых вложений)	4211	-	-
от продажи акций других организаций (долей участия)	4212	-	-
от возврата предоставленных займов, от продажи долговых ценных бумаг (прав требования денежных средств к другим лицам)	4213	-	-
дивидендов, процентов по долговым финансовым вложениям и аналогичных поступлений от долевого участия в других организациях	4214	383	-
прочие поступления	4219	-	-
Платежи - всего	4220	-	-
в том числе:			
в связи с приобретением, созданием, модернизацией, реконструкцией и подготовкой к использованию внеоборотных активов	4221	-	-
в связи с приобретением акций других организаций (долей участия)	4222	-	-
в связи с приобретением долговых ценных бумаг (прав требования денежных средств к другим лицам), предоставление займов другим лицам	4223	-	-
процентов по долговым обязательствам, включаемым в стоимость инвестиционного актива	4224	-	-
прочие платежи	4229	-	-
Сальдо денежных потоков от инвестиционных операций	4200	383	-

Наименование показателя	Код	За Январь - Декабрь 2023 г.	За Январь - Декабрь 2022 г.
<b>Денежные потоки от финансовых операций</b>			
Поступления - всего	4310	487 861	66 937
в том числе:			
получение кредитов и займов	4311	487 861	66 937
денежных вкладов собственников (участников)	4312	-	-
от выпуска акций, увеличения долей участия	4313	-	-
от выпуска облигаций, векселей и других долговых ценных бумаг и др.	4314	-	-
прочие поступления	4319	-	-
Платежи - всего	4320	-	-
в том числе:			
собственникам (участникам) в связи с выкупом у них акций (долей участия) организации или их выходом из состава участников	4321	-	-
на уплату дивидендов и иных платежей по распределению прибыли в пользу собственников (участников)	4322	-	-
в связи с погашением (выкупом) векселей и других долговых ценных бумаг, возврат кредитов и займов	4323	-	-
прочие платежи	4329	-	-
Сальдо денежных потоков от финансовых операций	4300	487 861	66 937
<b>Сальдо денежных потоков за отчетный период</b>	4400	2 494	1 006
<b>Остаток денежных средств и денежных эквивалентов на начало отчетного периода</b>	4450	1 010	4
<b>Остаток денежных средств и денежных эквивалентов на конец отчетного периода</b>	4500	3 504	1 010
Величина влияния изменений курса иностранной валюты по отношению к рублю	4490	-	-

Руководитель \_\_\_\_\_  
(подпись)

**Юрченко Наталья  
Александровна**  
(расшифровка подписи)

5 марта 2024 г.



**Отчет о целевом использовании средств  
за Январь - Декабрь 2023 г.**

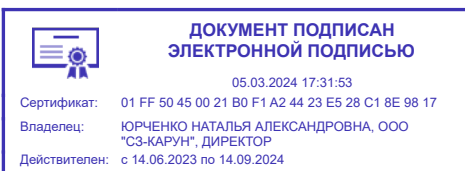
		<b>Коды</b>		
		<b>0710003</b>		
		<b>2023</b>	<b>12</b>	<b>31</b>
Форма по ОКУД		<b>44859732</b>		
Дата (год, месяц, число)		<b>2721247625</b>		
по ОКПО		<b>71.12.2</b>		
ИНН		<b>12300</b>	<b>16</b>	
по ОКВЭД 2		<b>384</b>		
по ОКФС / ОКФС				
по ОКЕИ				

Организация **Общество с ограниченной ответственностью "СПЕЦИАЛИЗИРОВАННЫЙ ЗАСТРОЙЩИК-КАРУН"**  
 Идентификационный номер налогоплательщика \_\_\_\_\_  
 Вид экономической деятельности **Деятельность заказчика-застройщика, генерального подрядчика**  
 Организационно-правовая форма / форма собственности **Общества с ограниченной ответственностью / Частная собственность**  
 Единица измерения: в тыс. рублей

Пояснения	Наименование показателя	Код	За Январь - Декабрь 2023 г.	За Январь - Декабрь 2022 г.
	Остаток средств на начало отчетного года	6100	-	-
	Поступило средств			
	Вступительные взносы	6210	-	-
	Членские взносы	6215	-	-
	Целевые взносы	6220	-	-
	Добровольные имущественные взносы и пожертвования	6230	-	-
	Прибыль от приносящей доход деятельности	6240	-	-
	Прочие	6250	-	-
	<b>Всего поступило средств</b>	<b>6200</b>	<b>-</b>	<b>-</b>
	Использовано средств			
	Расходы на целевые мероприятия	6310	-	-
	в том числе:			
	социальная и благотворительная помощь	6311	-	-
	проведение конференций, совещаний, семинаров и т.п.	6312	-	-
	иные мероприятия	6313	-	-
	Расходы на содержание аппарата управления	6320	-	-
	в том числе:			
	расходы, связанные с оплатой труда (включая начисления)	6321	-	-
	выплаты, не связанные с оплатой труда	6322	-	-
	расходы на служебные командировки и деловые поездки	6323	-	-
	содержание помещений, зданий, автомобильного транспорта и иного имущества (кроме ремонта)	6324	-	-
	ремонт основных средств и иного имущества	6325	-	-
	прочие	6326	-	-
	Приобретение основных средств, инвентаря и иного имущества	6330	-	-
	Прочие	6350	-	-
	<b>Всего использовано средств</b>	<b>6300</b>	<b>-</b>	<b>-</b>
	Остаток средств на конец отчетного года	6400	-	-

Руководитель \_\_\_\_\_ **Юрченко Наталья Александровна**  
 (подпись) (расшифровка подписи)

5 марта 2024 г.



## Расчет стоимости чистых активов

Общество с ограниченной ответственностью "СПЕЦИАЛИЗИРОВАННЫЙ ЗАСТРОЙЩИК-КАРУН"

(наименование организации)

Наименование показателя	Код строки бухгалтерского баланса	На 31 декабря 2023 г.	На 31 декабря 2022 г.	На 31 декабря 2021 г.
<b>Активы</b>				
Нематериальные активы	1110	-	-	-
Результаты исследований и разработок	1120	-	-	-
Нематериальные поисковые активы	1130	-	-	-
Материальные поисковые активы	1140	-	-	-
Основные средства	1150	41 500	41 500	42 022
Доходные вложения в материальные ценности	1160	-	-	-
Финансовые вложения долгосрочные	1170	-	-	-
Отложенные налоговые активы	1180	-	-	-
Прочие внеоборотные активы	1190	465 331	79 172	16 418
Запасы	1210	378	105 145	-
Налог на добавленную стоимость по приобретенным ценностям	1220	62 697	1 638	258
Дебиторская задолженность *	1230	729 428	127 557	475
Финансовые вложения краткосрочные	1240	-	-	-
Денежные средства и денежные эквиваленты	1250	3 505	1 010	4
Прочие оборотные активы	1260	-	-	-
<b>ИТОГО активы</b>	-	<b>1 302 840</b>	<b>356 023</b>	<b>59 178</b>
<b>Пассивы</b>				
Заемные средства долгосрочные	1410	583 847	95 986	29 049
Отложенные налоговые обязательства	1420	-	-	-
Оценочные обязательства долгосрочные	1430	-	-	-
Прочие обязательства долгосрочные	1450	656 003	126 531	-
Заемные средства краткосрочные	1510	5 171	157	-
Кредиторская задолженность	1520	51 296	136 090	30 725
Доходы будущих периодов **	1530	-	-	-
Оценочные обязательства краткосрочные	1540	-	-	-
Прочие обязательства краткосрочные	1550	-	-	-
<b>ИТОГО пассивы</b>	-	<b>1 296 317</b>	<b>358 764</b>	<b>59 774</b>
<b>Стоимость чистых активов</b>	-	<b>6 523</b>	<b>(2 741)</b>	<b>(596)</b>

\* - За исключением задолженности участников (учредителей) по взносам в уставный капитал.

\*\* - За исключением целевого финансирования и доходов будущих периодов, признанных организацией в связи с получением государственной помощи, а также в связи с безвозмездным получением имущества.

**Пояснения к бухгалтерскому балансу  
и отчету о финансовых результатах (тыс. руб.)**

**1. Нематериальные активы и расходы на научно-исследовательские, опытно-конструкторские и технологические работы (НИОКР)**

**1.1. Наличие и движение нематериальных активов**

с.1

Наименование показателя	Код	Период	На начало года		Изменения за период						На конец периода		
			первоначальная стоимость	накопленная амортизация и убытки от обесценения	Поступило	Выбыло		начислено амортизации	Убыток от обесценения	Переоценка		первоначальная стоимость	накопленная амортизация и убытки от обесценения
						первоначальная стоимость	накопленная амортизация и убытки от обесценения			Первоначальная стоимость	Накопленная амортизация		
Нематериальные активы - всего	5100	за 2023г.	-	-	-	-	-	-	-	-	-	-	-
	5110	за 2022г.	-	-	-	-	-	-	-	-	-	-	-
в том числе:	5101	за 2023г.	-	-	-	-	-	-	-	-	-	-	-
	5111	за 2022г.	-	-	-	-	-	-	-	-	-	-	-

**1.2. Первоначальная стоимость нематериальных активов, созданных самой организацией**

Наименование показателя	Код	На 31 декабря 2023 г.	На 31 декабря 2022 г.	На 31 декабря 2021 г.
Всего	5120	-	-	-
в том числе:	5121	-	-	-



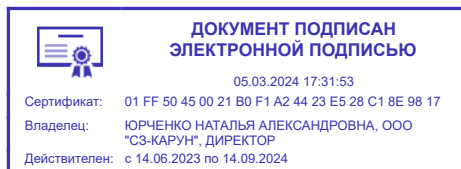
**1.5. Незаконченные и неоформленные НИОКР и незаконченные операции по приобретению нематериальных активов**

Наименование показателя	Код	Период	На начало года	Изменения за период			На конец периода
				затраты за период	списано затрат как не давших положительного результата	принято к учету в качестве нематериальных активов или НИОКР	
Затраты по незаконченным исследованиям и разработкам - всего	5160	за 2023г.	-	-	-	-	-
	5170	за 2022г.	-	-	-	-	-
в том числе:	5161	за 2023г.	-	-	-	-	-
	5171	за 2022г.	-	-	-	-	-
незаконченные операции по приобретению нематериальных активов - всего	5180	за 2023г.	-	-	-	-	-
	5190	за 2022г.	-	-	-	-	-
в том числе:	5181	за 2023г.	-	-	-	-	-
	5191	за 2022г.	-	-	-	-	-

Руководитель \_\_\_\_\_  
(подпись)

**Юрченко Наталья  
Александровна**  
(расшифровка подписи)

5 марта 2024 г.







**2.2. Незавершенные капитальные вложения**

Наименование показателя	Код	Период	На начало года	Изменения за период			На конец периода
				затраты за период	списано	принято к учету в качестве основных средств или увеличена стоимость	
Незавершенное строительство и незаконченные операции по приобретению, модернизации и т.п. основных средств - всего	5240	за 2023г.	522	-	(522)	-	-
	5250	за 2022г.	522	-	-	-	522
в том числе:							
Трансформаторная подстанция, кадастровый номер 27:23:0040919:69, общая площадь 11 058 кв.м	5241	за 2023г.	522	-	522	-	-
	5251	за 2022г.	522	-	-	-	522

**2.3. Изменение стоимости основных средств в результате достройки, дооборудования, реконструкции и частичной ликвидации**

Наименование показателя	Код	за 2023г.	за 2022г.
Увеличение стоимости объектов основных средств в результате достройки, дооборудования, реконструкции - всего	5260	-	-
в том числе:			
	5261	-	-
Уменьшение стоимости объектов основных средств в результате частичной ликвидации - всего:	5270	-	-
в том числе:			
	5271	-	-

**2.4. Иное использование основных средств**

Наименование показателя	Код	На 31 декабря 2023 г.	На 31 декабря 2022 г.	На 31 декабря 2021 г.
Переданные в аренду основные средства, числящиеся на балансе	5280	-	-	-
Переданные в аренду основные средства, числящиеся за балансом	5281	-	-	-
Полученные в аренду основные средства, числящиеся на балансе	5282	-	-	-
Полученные в аренду основные средства, числящиеся за балансом	5283	-	-	-
Объекты недвижимости, принятые в эксплуатацию и фактически используемые, находящиеся в процессе государственной регистрации	5284	-	-	-
Основные средства, переведенные на консервацию	5285	-	-	-
Иное использование основных средств (залог и др.)	5286	-	-	-
Балансовая стоимость неамортизируемых основных средств	5287	16 496	41 500	41 500
	5288	-	-	-

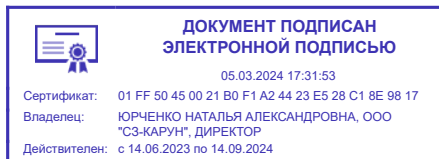
Руководитель \_\_\_\_\_

(подпись)

**Юрченко Наталья  
Александровна**

(расшифровка подписи)

5 марта 2024 г.





**3.2. Иное использование финансовых вложений**

Наименование показателя	Код	На 31 декабря 2023 г.	На 31 декабря 2022 г.	На 31 декабря 2021 г.
Финансовые вложения, находящиеся в залоге - всего	5320	-	-	-
в том числе:				
	5321	-	-	-
Финансовые вложения, переданные третьим лицам (кроме продажи) - всего	5325	-	-	-
в том числе:				
	5326	-	-	-
Иное использование финансовых вложений	5329	-	-	-

Руководитель \_\_\_\_\_  
(подпись)

**Юрченко Наталья  
Александровна**  
(расшифровка подписи)

5 марта 2024 г.





**4.2. Запасы в залоге**

Наименование показателя	Код	На 31 декабря 2023 г.	На 31 декабря 2022 г.	На 31 декабря 2021 г.
Запасы, не оплаченные на отчетную дату - всего	5440	-	-	-
в том числе:				
	5441	-	-	-
Запасы, находящиеся в залоге по договору - всего	5445	-	-	-
в том числе:				
	5446	-	-	-

Руководитель \_\_\_\_\_  
(подпись)

**Юрченко Наталья  
Александровна**  
(расшифровка подписи)

5 марта 2024 г.



**5. Дебиторская и кредиторская задолженность**  
**5.1. Наличие и движение дебиторской задолженности**

Наименование показателя	Код	Период	На начало года		Изменения за период								На конец периода		
			учтенная по условиям договора	величина резерва по сомнительным долгам	поступление		выбыло			перевод из долго- в краткосрочную задолженность	перевод из дебиторской в кредиторскую задолженность	перевод из кредиторской в дебиторскую задолженность	учтенная по условиям договора	величина резерва по сомнительным долгам	
					в результате хозяйственных операций (сумма долга по сделке, операции)	причитающиеся проценты, штрафы и иные начисления	погашение	списание на финансовый результат	восстановление резерва						
Долгосрочная дебиторская задолженность - всего	5501	за 2023г.	-	-	-	-	-	-	-	-	-	-	-	-	-
	5521	за 2022г.	-	-	-	-	-	-	-	-	-	-	-	-	-
в том числе:															
Расчеты с покупателями и заказчиками	5502	за 2023г.	-	-	-	-	-	-	-	-	-	-	-	-	-
	5522	за 2022г.	-	-	-	-	-	-	-	-	-	-	-	-	-
Авансы выданные	5503	за 2023г.	-	-	-	-	-	-	-	-	-	-	-	-	-
	5523	за 2022г.	-	-	-	-	-	-	-	-	-	-	-	-	-
Прочая	5504	за 2023г.	-	-	-	-	-	-	-	-	-	-	-	-	-
	5524	за 2022г.	-	-	-	-	-	-	-	-	-	-	-	-	-
	5505	за 2023г.	-	-	-	-	-	-	-	-	X	X	-	-	-
	5525	за 2022г.	-	-	-	-	-	-	-	-	X	X	-	-	-
Краткосрочная дебиторская задолженность - всего	5510	за 2023г.	471	-	72 150	-	(405)	-	-	-	-	-	131	72 346	-
	5530	за 2022г.	475	-	471	-	(475)	-	-	-	-	-	-	471	-
в том числе:															
Расчеты с покупателями и заказчиками	5511	за 2023г.	-	-	-	-	-	-	-	-	-	-	-	-	-
	5531	за 2022г.	-	-	-	-	-	-	-	-	-	-	-	-	-
Авансы выданные	5512	за 2023г.	471	-	69 504	-	(405)	-	-	-	-	-	-	69 569	-
	5532	за 2022г.	475	-	471	-	(475)	-	-	-	-	-	-	471	-
Прочая	5513	за 2023г.	-	-	2 646	-	-	-	-	-	-	-	131	2 777	-
	5533	за 2022г.	-	-	-	-	-	-	-	-	-	-	-	-	-
	5514	за 2023г.	-	-	-	-	-	-	-	-	X	X	-	-	-
	5534	за 2022г.	-	-	-	-	-	-	-	-	X	X	-	-	-
Итого	5500	за 2023г.	471	-	72 150	-	(405)	-	-	X	-	-	131	72 346	-
	5520	за 2022г.	475	-	471	-	(475)	-	-	X	-	-	-	471	-



## 5.2. Просроченная дебиторская задолженность

Наименование показателя	Код	На 31 декабря 2023 г.		На 31 декабря 2022 г.		На 31 декабря 2021 г.	
		учтенная по условиям договора	балансовая стоимость	учтенная по условиям договора	балансовая стоимость	учтенная по условиям договора	балансовая стоимость
Всего	5540	-	-	-	-	-	-
в том числе:							
расчеты с покупателями и заказчиками	5541	-	-	-	-	-	-
расчеты с поставщиками и заказчиками (в части авансовых платежей, предоплат)	5542	-	-	-	-	-	-
прочая	5543	-	-	-	-	-	-
	5544	-	-	-	-	-	-

## 5.3. Наличие и движение кредиторской задолженности

Наименование показателя	Код	Период	Остаток на начало года	Изменения за период						Остаток на конец периода	
				поступление		выбыло		перевод из долго- в краткосрочную задолженность	перевод из дебиторской в кредиторскую задолженность		перевод из кредиторской в дебиторскую задолженность
				в результате хозяйственных операций (сумма долга по сделке, операции)	причитающиеся проценты, штрафы и иные начисления	погашение	списание на финансовый результат				
Долгосрочная кредиторская задолженность - всего	5551	за 2023г.	-	-	-	-	-	-	-	-	-
	5571	за 2022г.	-	-	-	-	-	-	-	-	-
в том числе:											
кредиты	5552	за 2023г.	52 810	482 457	-	-	-	-	-	-	535 268
	5572	за 2022г.	-	52 810	-	-	-	-	-	-	52 810
займы	5553	за 2023г.	43 175	5 404	-	-	-	-	-	-	48 579
	5573	за 2022г.	29 049	14 126	-	-	-	-	-	-	43 175
прочая	5554	за 2023г.	-	-	-	-	-	-	-	-	-
	5574	за 2022г.	-	-	-	-	-	-	-	-	-
	5555	за 2023г.	-	-	-	-	-	-	X	X	-
	5575	за 2022г.	-	-	-	-	-	-	X	X	-
Краткосрочная кредиторская задолженность - всего	5560	за 2023г.	136 045	18 042	5 014	(106 789)	-	-	-	131	52 443
	5580	за 2022г.	30 725	108 285	157	(3 122)	-	-	-	-	136 045
в том числе:											
расчеты с поставщиками и подрядчиками	5561	за 2023г.	108 188	18 013	-	(106 534)	-	-	-	-	19 667
	5581	за 2022г.	3 085	108 188	-	(3 085)	-	-	-	-	108 188
авансы полученные	5562	за 2023г.	-	-	-	-	-	-	-	-	-
	5582	за 2022г.	-	-	-	-	-	-	-	-	-
расчеты по налогам и взносам	5563	за 2023г.	136	19	-	(255)	-	-	-	131	30
	5583	за 2022г.	139	33	-	(35)	-	-	-	-	136
кредиты	5564	за 2023г.	157	-	5 014	-	-	-	-	-	5 171
	5584	за 2022г.	-	-	157	-	-	-	-	-	157
займы	5565	за 2023г.	-	-	-	-	-	-	-	-	-
	5585	за 2022г.	-	-	-	-	-	-	-	-	-
прочая	5566	за 2023г.	27 564	10	-	-	-	-	-	-	27 574
	5586	за 2022г.	27 502	64	-	(2)	-	-	-	-	27 564
	5567	за 2023г.	-	-	-	-	-	-	X	X	-
	5587	за 2022г.	-	-	-	-	-	-	X	X	-
Итого	5550	за 2023г.	136 045	18 042	5 014	(106 789)	-	X	-	131	52 443
	5570	за 2022г.	30 725	108 285	157	(3 122)	-	X	-	-	136 045

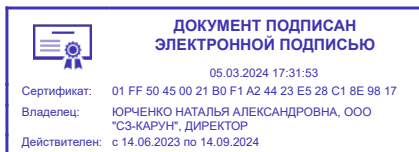
**5.4. Просроченная кредиторская задолженность**

Наименование показателя	Код	На 31 декабря 2023 г.	На 31 декабря 2022 г.	На 31 декабря 2021 г.
Всего	5590	-	-	-
в том числе:				
расчеты с поставщиками и подрядчиками	5591	-	-	-
расчеты с покупателями и заказчиками	5592	-	-	-
прочая задолженность	5593	-	-	-
	5594	-	-	-

Руководитель \_\_\_\_\_  
(подпись)

**Юрченко Наталья  
Александровна**  
(расшифровка подписи)

5 марта 2024 г.



**6. Затраты на производство (расходы на продажу)\***

Наименование показателя	Код	за 2023г.	за 2022г.
Материальные затраты	5610	47	21
Расходы на оплату труда	5620	1 309	324
Отчисления на социальные нужды	5630	228	56
Амортизация	5640	-	-
Прочие затраты	5650	1 529	1 623
Итого по элементам	5660	3 113	2 024
Фактическая себестоимость проданных товаров	5665	-	-
Изменение остатков (прирост [-]): незавершенного производства, готовой продукции и др.	5670	-	(105 145)
Изменение остатков (уменьшение [+]): незавершенного производства, готовой продукции и др.	5680	105 145	-
Итого расходы по обычным видам деятельности	5600	108 258	(103 121)

\* - Для организаций, осуществляющих торговую деятельность добавлена строка 5665, учитывающая фактическую себестоимость товаров

Руководитель \_\_\_\_\_  
(подпись)

**Юрченко Наталья  
Александровна**  
(расшифровка подписи)

5 марта 2024 г.



**7. Оценочные обязательства**

Наименование показателя	Код	Остаток на начало года	Признано	Погашено	Списано как избыточная сумма	Остаток на конец периода
Оценочные обязательства - всего	5700	-	-	-	-	-

Руководитель \_\_\_\_\_  
(подпись)

**Юрченко Наталья  
Александровна**  
(расшифровка подписи)

5 марта 2024 г.



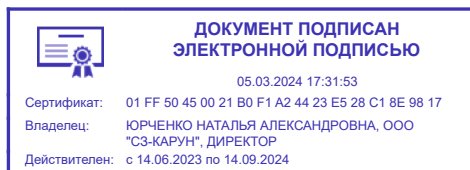
### 8. Обеспечения обязательств

Наименование показателя	Код	На 31 декабря 2023 г.	На 31 декабря 2022 г.	На 31 декабря 2021 г.
Полученные - всего	5800	629 516	102 428	-
в том числе:				
	5801	-	-	-
Выданные - всего	5810	-	105 145	-
в том числе:				
	5811	-	-	-

Руководитель \_\_\_\_\_  
(подпись)

**Юрченко Наталья  
Александровна**  
(расшифровка подписи)

5 марта 2024 г.



**9. Государственная помощь**

Наименование показателя		Код	за 2023г.		за 2022г.	
Получено бюджетных средств - всего		5900		-		-
в том числе:						
на текущие расходы		5901		-		-
на вложения во внеоборотные активы		5905		-		-
			На начало года	Получено за год	Возвращено за год	На конец года
Бюджетные кредиты - всего	за 2023г.	5910	-	-	-	-
	за 2022г.	5920	-	-	-	-
в том числе:						
	за 2023г.	5911	-	-	-	-
	за 2022г.	5921	-	-	-	-

Руководитель \_\_\_\_\_  
(подпись)

**Юрченко Наталья  
Александровна**  
(расшифровка подписи)

5 марта 2024 г.

