

**Бухгалтерский баланс**  
на 30 июня 2020 г.

Организация Общество с ограниченной ответственностью "Строй Бизнес Групп" по ОКПО  
 Идентификационный номер налогоплательщика \_\_\_\_\_ ИНН  
 Вид экономической деятельности Строительство жилых и нежилых зданий по ОКВЭД 2  
 Организационно-правовая форма / форма собственности Общество с ограниченной ответственностью / частная собственность по ОКОПФ / ОКФС  
 Единица измерения: в тыс. рублей по ОКЕИ  
 Местонахождение (адрес) 350066, Краснодарский край, Краснодар г, Бородинская ул, дом № 14

Коды		
0710001		
30	06	2020
26114586		
2312213110		
41.2		
65		16
384		

Бухгалтерская отчетность подлежит обязательному аудиту  ДА  НЕТ

Наименование аудиторской организации/фамилия, имя, отчество (при наличии) индивидуального аудитора \_\_\_\_\_

Идентификационный номер налогоплательщика аудиторской организации/индивидуального аудитора	ИНН	
Основной государственный регистрационный номер аудиторской организации/индивидуального аудитора	ОГРН/ ОГРНИП	

Пояснения	Наименование показателя	Код	На 30 июня 2020 г.	На 31 декабря 2019 г.	На 31 декабря 2018 г.
	<b>АКТИВ</b>				
	<b>I. ВНЕОБОРОТНЫЕ АКТИВЫ</b>				
	Нематериальные активы	1110	-	-	-
	Результаты исследований и разработок	1120	-	-	-
	Нематериальные поисковые активы	1130	-	-	-
	Материальные поисковые активы	1140	-	-	-
	Основные средства	1150	-	-	-
	Доходные вложения в материальные ценности	1160	-	-	-
	Финансовые вложения	1170	-	-	-
	Отложенные налоговые активы	1180	-	-	-
	Обязательства по ДДУ	1190	777 093	706 138	366 163
	<b>Итого по разделу I</b>	<b>1100</b>	<b>777 093</b>	<b>706 138</b>	<b>366 163</b>
	<b>II. ОБОРОТНЫЕ АКТИВЫ</b>				
	Запасы	1210	955	722	4
	Налог на добавленную стоимость по приобретенным ценностям	1220	-	-	620
	Дебиторская задолженность	1230	35 026	16 107	11 749
	Финансовые вложения (за исключением денежных эквивалентов)	1240	-	-	-
	Денежные средства и денежные эквиваленты	1250	11 268	846	3 920
	Обязательства по ДДУ	1260	98 740	83 271	122 224
	<b>Итого по разделу II</b>	<b>1200</b>	<b>145 990</b>	<b>100 945</b>	<b>138 517</b>
	<b>БАЛАНС</b>	<b>1600</b>	<b>923 083</b>	<b>807 083</b>	<b>504 680</b>

Пояснения	Наименование показателя	Код	На 30 июня 2020 г.	На 31 декабря 2019 г.	На 31 декабря 2018 г.
	<b>ПАССИВ</b>				
	<b>III. КАПИТАЛ И РЕЗЕРВЫ</b>				
	Уставный капитал (складочный капитал, уставный фонд, вклады товарищей)	1310	15	15	15
	Собственные акции, выкупленные у акционеров	1320	-	-	-
	Переоценка внеоборотных активов	1340	-	-	-
	Добавочный капитал (без переоценки)	1350	-	-	-
	Резервный капитал	1360	-	-	-
	Нераспределенная прибыль (непокрытый убыток)	1370	995	951	484
	Итого по разделу III	1300	1 010	966	499
	<b>IV. ДОЛГОСРОЧНЫЕ ОБЯЗАТЕЛЬСТВА</b>				
	Заемные средства	1410	-	-	-
	Отложенные налоговые обязательства	1420	-	-	-
	Оценочные обязательства	1430	-	-	-
	Прочие обязательства	1450	-	-	-
	Итого по разделу IV	1400	-	-	-
	<b>V. КРАТКОСРОЧНЫЕ ОБЯЗАТЕЛЬСТВА</b>				
	Заемные средства	1510	3 108	2 677	19 739
	Кредиторская задолженность	1520	109 138	146 795	216 295
	Доходы будущих периодов	1530	-	-	-
	Оценочные обязательства	1540	-	-	-
	Обязательства по ДДУ	1550	809 828	656 645	268 147
	Итого по разделу V	1500	922 073	806 117	504 182
	<b>БАЛАНС</b>	1700	923 083	807 083	504 680

Руководитель

Сигида Анна Алексеевна  
(расшифровка подписи)

24 июля 2020 г.

**Отчет о финансовых результатах**  
за Январь - Июнь 2020 г.

Организация	<b>Общество с ограниченной ответственностью "Строй Бизнес Групп"</b>	Форма по ОКУД	Коды <b>0710002</b>		
Идентификационный номер налогоплательщика		Дата (число, месяц, год)	<b>30</b>	<b>06</b>	<b>2020</b>
Вид экономической деятельности	<b>Строительство жилых и нежилых зданий</b>	по ОКПО	<b>26114586</b>		
Организационно-правовая форма / форма собственности	<b>Общество с ограниченной ответственностью / частная собственность</b>	ИНН	<b>2312213110</b>		
Единица измерения:	в тыс. рублей	по ОКВЭД 2	<b>41.2</b>		
		по ОКОПФ / ОКФС	<b>65</b>	<b>16</b>	
		по ОКЕИ	<b>384</b>		

Пояснения	Наименование показателя	Код	За Январь - Июнь 2020 г.	За Январь - Июнь 2019 г.
	Выручка	2110	4 101	3 017
	Себестоимость продаж	2120	(3 719)	(1 050)
	Валовая прибыль (убыток)	2100	382	1 967
	Коммерческие расходы	2210	-	-
	Управленческие расходы	2220	-	(1 732)
	Прибыль (убыток) от продаж	2200	382	235
	Доходы от участия в других организациях	2310	-	-
	Проценты к получению	2320	-	-
	Проценты к уплате	2330	(136)	(375)
	Прочие доходы	2340	-	1 774
	Прочие расходы	2350	(170)	(1 825)
	Прибыль (убыток) до налогообложения	2300	76	(191)
	Налог на прибыль	2410	(15)	37
	в том числе:			
	текущий налог на прибыль	2411	(15)	-
	отложенный налог на прибыль	2412	-	37
	Прочее	2460	(17)	-
	в том числе:			
	Чистая прибыль (убыток)	2400	44	(154)

Пояснения	Наименование показателя	Код	За Январь - Июнь 2020 г.	За Январь - Июнь 2019 г.
	Результат от переоценки внеоборотных активов, не включаемый в чистую прибыль (убыток) периода	2510	-	-
	Результат от прочих операций, не включаемый в чистую прибыль (убыток) периода	2520	-	-
	Налог на прибыль от операций, результат которых не включается в чистую прибыль (убыток) периода	2530	-	-
	Совокупный финансовый результат периода	2500	44	(154)
	<b>СПРАВОЧНО</b>			
	Базовая прибыль (убыток) на акцию	2900	-	-
	Разводненная прибыль (убыток) на акцию	2910	-	-

Руководитель



(подпись)

Сигида Анна Алексеевна

(расшифровка подписи)

24 июля 2020



Наименование показателя	Код	Уставный капитал	Собственные акции, выкупленные у акционеров	Добавочный капитал	Резервный капитал	Нераспределенная прибыль (непокрытый убыток)	Итого
Уменьшение капитала - всего:	3220	-	-	-	-	-	-
в том числе:							
убыток	3221	X	X	X	X	-	-
переоценка имущества	3222	X	X	-	-	-	-
расходы, относящиеся непосредственно на уменьшение капитала	3223	X	X	-	X	-	-
уменьшение номинальной стоимости акций	3224	-	-	-	X	-	-
уменьшение количества акций	3225	-	-	-	X	-	-
реорганизация юридического лица	3226	-	-	-	X	-	-
дивиденды	3227	X	X	X	-	-	X
Изменение добавочного капитала	3230	X	X	-	-	-	X
Изменение резервного капитала	3240	X	X	X	-	-	X
Величина капитала на 31 декабря 2019 г.	3200	15	-	-	-	951	966
За 2020 г.							
Увеличение капитала - всего:	3310	-	-	-	-	-	-
в том числе:							
чистая прибыль	3311	X	X	X	X	-	-
переоценка имущества	3312	X	X	-	X	-	-
доходы, относящиеся непосредственно на увеличение капитала	3313	X	X	-	X	-	-
Дополнительный выпуск акций	3314	-	-	-	X	X	X
увеличение номинальной стоимости акций	3315	-	-	-	X	-	-
реорганизация юридического лица	3316	-	-	-	-	-	-
Уменьшение капитала - всего:	3320	-	-	-	-	-	-
в том числе:							
убыток	3321	X	X	X	X	-	-
переоценка имущества	3322	X	X	-	X	-	-
расходы, относящиеся непосредственно на уменьшение капитала	3323	X	X	-	X	-	-
уменьшение номинальной стоимости акций	3324	-	-	-	X	-	-
уменьшение количества акций	3325	-	-	-	X	-	-
реорганизация юридического лица	3326	-	-	-	X	-	-
дивиденды	3327	X	X	X	-	-	X
Изменение добавочного капитала	3330	X	X	-	-	-	X
Изменение резервного капитала	3340	X	X	X	-	-	X
Величина капитала на 30 июня 2020 г.	3300	15	-	-	-	951	966

**2. Корректировки в связи с изменением учетной политики и исправлением ошибок**

Наименование показателя	Код	На 31 декабря 2018 г.	Изменения капитала за 2019 г.		На 31 декабря 2019 г.
			за счет чистой прибыли (убытка)	за счет иных факторов	
<b>Капитал - всего</b>					
до корректировок	3400	499	467	-	966
корректировка в связи с:	3410	-	-	-	-
изменением учетной политики	3420	-	-	-	-
исправлением ошибок	3500	499	467	-	966
после корректировок					
<b>в том числе:</b>					
нераспределенная прибыль (непокрытый убыток):					
до корректировок	3401	484	467	-	951
корректировка в связи с:	3411	-	-	-	-
изменением учетной политики	3421	-	-	-	-
исправлением ошибок	3501	484	467	-	951
после корректировок					
<b>по другим статьям капитала</b>					
до корректировок	3402	-	-	-	-
корректировка в связи с:	3412	-	-	-	-
изменением учетной политики	3422	-	-	-	-
исправлением ошибок	3502	-	-	-	-
после корректировок					





**Отчет о движении денежных средств  
за Январь - Июнь 2020 г.**

Организация Общество с ограниченной ответственностью "Строй Бизнес Групп" Форма по ОКУД \_\_\_\_\_  
 Дата (число, месяц, год) \_\_\_\_\_ по ОКПО \_\_\_\_\_  
 Идентификационный номер налогоплательщика \_\_\_\_\_ ИНН \_\_\_\_\_  
 Вид экономической деятельности Строительство жилых и нежилых зданий по ОКВЭД 2 \_\_\_\_\_  
 Организационно-правовая форма / форма собственности \_\_\_\_\_ по ОКОПФ / ОКФС \_\_\_\_\_  
**Общество с ограниченной ответственностью / частная собственность** по ОКЕИ \_\_\_\_\_  
 Единица измерения: в тыс. рублей

Коды		
0710005		
30	06	2020
26114586		
2312213110		
41.2		
65	16	
384		

Наименование показателя	Код	За Январь - Июнь 2020 г.	За Январь - Июнь 2019 г.
<b>Денежные потоки от текущих операций</b>			
Поступления - всего	4110	-	-
в том числе:			
от продажи продукции, товаров, работ и услуг	4111	-	-
арендных платежей, лицензионных платежей, роялти, комиссионных и иных аналогичных платежей	4112	-	-
от перепродажи финансовых вложений	4113	-	-
	4114	-	-
прочие поступления	4119	-	-
Платежи - всего	4120	(23 629)	(33 382)
в том числе:			
поставщикам (подрядчикам) за сырье, материалы, работы, услуги	4121	(21 420)	(9 647)
в связи с оплатой труда работников	4122	(295)	(194)
процентов по долговым обязательствам	4123	-	-
налога на прибыль организаций	4124	(123)	(8)
	4125	-	-
прочие платежи	4129	(1 791)	(23 533)
Сальдо денежных потоков от текущих операций	4100	(23 629)	(33 382)
<b>Денежные потоки от инвестиционных операций</b>			
Поступления - всего	4210	76 532	161 222
в том числе:			
от продажи внеоборотных активов (кроме финансовых вложений)	4211	-	-
от продажи акций других организаций (долей участия)	4212	-	-
от возврата предоставленных займов, от продажи долговых ценных бумаг (прав требования денежных средств к другим лицам)	4213	-	1 000
дивидендов, процентов по долговым финансовым вложениям и аналогичных поступлений от долевого участия в других организациях	4214	-	-
	4215	-	-
прочие поступления	4219	76 532	160 222
Платежи - всего	4220	(42 776)	(118 482)
в том числе:			
в связи с приобретением, созданием, модернизацией, реконструкцией и подготовкой к использованию внеоборотных активов	4221	-	-
в связи с приобретением акций других организаций (долей участия)	4222	-	-
в связи с приобретением долговых ценных бумаг (прав требования денежных средств к другим лицам), предоставление займов другим лицам	4223	-	-
процентов по долговым обязательствам, включаемым в стоимость инвестиционного актива	4224	-	-
	4225	-	-
прочие платежи	4229	(42 776)	(118 482)
Сальдо денежных потоков от инвестиционных операций	4200	33 756	42 740

Наименование показателя	Код	За Январь - Июнь 2020 г.	За Январь - Июнь 2019 г.
<b>Денежные потоки от финансовых операций</b>			
Поступления - всего	4310	295	4 599
в том числе:			
получение кредитов и займов	4311	295	4 599
денежных вкладов собственников (участников)	4312	-	-
от выпуска акций, увеличения долей участия	4313	-	-
от выпуска облигаций, векселей и других долговых ценных бумаг и др.	4314	-	-
	4315	-	-
прочие поступления	4319	-	-
Платежи - всего	4320	-	(16 500)
в том числе:			
собственникам (участникам) в связи с выкупом у них акций (долей участия) организации или их выходом из состава участников	4321	-	-
на уплату дивидендов и иных платежей по распределению прибыли в пользу собственников (участников)	4322	-	-
в связи с погашением (выкупом) векселей и других долговых ценных бумаг, возврат кредитов и займов	4323	-	(16 500)
	4324	-	-
прочие платежи	4329	-	-
Сальдо денежных потоков от финансовых операций	4300	295	(11 901)
Сальдо денежных потоков за отчетный период	4400	10 422	(2 543)
Остаток денежных средств и денежных эквивалентов на начало отчетного периода	4450	846	3 920
Остаток денежных средств и денежных эквивалентов на конец отчетного периода	4500	11 268	1 377
Величина влияния изменений курса иностранной валюты по отношению к рублю	4490	-	-

Руководитель

Сигида Анна Алексеевна  
(расшифровка подписи)

24 июля 2020 г.

**Отчет о целевом использовании средств  
за Январь - Июнь 2020 г.**

Организация	<u>Общество с ограниченной ответственностью "Строй Бизнес Групп"</u>	по ОКПО	Коды		
Идентификационный номер налогоплательщика		ИНН	0710003		
Вид экономической деятельности	<u>Строительство жилых и нежилых зданий</u>	по ОКВЭД 2	2020	06	30
Организационно-правовая форма / форма собственности	<u>Общество с ограниченной ответственностью / частная собственность</u>	по ОКОПФ / ОКФС	26114586		
Единица измерения:	в тыс. рублей	по ОКЕИ	2312213110		
			41.2		
			65	16	
			384		

Пояснения	Наименование показателя	Код	За Январь - Июнь 2020 г.	За Январь - Июнь 2019 г.
	Остаток средств на начало отчетного года	6100	-	-
	Поступило средств			
	Вступительные взносы	6210	-	-
	Членские взносы	6215	-	-
	Целевые взносы	6220	-	-
	Добровольные имущественные взносы и пожертвования	6230	-	-
	Прибыль от приносящей доход деятельности	6240	-	-
	Прочие	6250	-	-
	Всего поступило средств	6200	-	-
	Использовано средств			
	Расходы на целевые мероприятия	6310	-	-
	в том числе:			
	социальная и благотворительная помощь	6311	-	-
	проведение конференций, совещаний, семинаров и т.п.	6312	-	-
	иные мероприятия	6313	-	-
	Расходы на содержание аппарата управления	6320	-	-
	в том числе:			
	расходы, связанные с оплатой труда (включая начисления)	6321	-	-
	выплаты, не связанные с оплатой труда	6322	-	-
	расходы на служебные командировки и деловые поездки	6323	-	-
	содержание помещений, зданий, автомобильного транспорта и иного имущества (кроме ремонта)	6324	-	-
	ремонт основных средств и иного имущества	6325	-	-
	прочие	6326	-	-
	Приобретение основных средств, инвентаря и иного имущества	6330	-	-
	Прочие	6350	-	-
	Всего использовано средств	6300	-	-
	Остаток средств на конец отчетного года	6400	-	-

Руководитель  Сигида Анна Алексеевна  
(подпись) (расшифровка подписи)

24 июля 2020

## Расчет стоимости чистых активов

Общество с ограниченной ответственностью "Строй Бизнес Групп"  
(наименование организации)

Наименование показателя	Код строки бухгалтерского баланса	На 30 июня 2020 г.	На 31 декабря 2019 г.	На 31 декабря 2018 г.
<b>Активы</b>				
Нематериальные активы	1110	-	-	-
Результаты исследований и разработок	1120	-	-	-
Нематериальные поисковые активы	1130	-	-	-
Материальные поисковые активы	1140	-	-	-
Основные средства	1150	-	-	-
Доходные вложения в материальные ценности	1160	-	-	-
Финансовые вложения долгосрочные	1170	-	-	-
Отложенные налоговые активы	1180	-	-	-
Прочие внеоборотные активы	1190	777 093	706 138	366 163
Запасы	1210	955	722	4
Налог на добавленную стоимость по приобретенным ценностям	1220	-	-	620
Дебиторская задолженность*	1230	35 026	16 107	11 749
Финансовые вложения краткосрочные	1240	-	-	-
Денежные средства и денежные эквиваленты	1250	11 268	846	3 920
Прочие оборотные активы	1260	98 740	83 271	122 224
<b>ИТОГО активы</b>	-	<b>923 083</b>	<b>807 083</b>	<b>504 680</b>
<b>Пассивы</b>				
Заемные средства долгосрочные	1410	-	-	-
Отложенные налоговые обязательства	1420	-	-	-
Оценочные обязательства долгосрочные	1430	-	-	-
Прочие обязательства долгосрочные	1450	-	-	-
Заемные средства краткосрочные	1510	3 108	2 677	19 739
Кредиторская задолженность	1520	109 138	146 795	216 295
Оценочные обязательства краткосрочные	1540	-	-	-
Прочие обязательства краткосрочные	1550	809 828	656 645	268 147
<b>ИТОГО пассивы</b>	-	<b>922 073</b>	<b>806 117</b>	<b>504 182</b>
<b>Стоимость чистых активов</b>	-	<b>1 010</b>	<b>966</b>	<b>499</b>

\* - За исключением задолженности участников (учредителей) по взносам в уставный капитал.

**Пояснения к бухгалтерскому балансу  
и отчету о финансовых результатах (тыс. руб)**

**1. Нематериальные активы и расходы на научно-исследовательские, опытно-конструкторские и технологические работы (НИОКР)  
1.1. Наличие и движение нематериальных активов**

с.1

Наименование показателя	Код	Период	Изменения за период						На конец периода			
			На начало года		Выбыло		Поступило	Убыток от обесценения	Переоценка			
			первоначальная стоимость	накопленная амортизация и убытки от обесценения	первоначальная стоимость	накопленная амортизация и убытки от обесценения			Первоначальная стоимость	Накопленная амортизация	первоначальная стоимость	накопленная амортизация и убытки от обесценения
Нематериальные активы - всего	5100	за 2020 г.	-	-	-	-	-	-	-	-	-	-
в том числе:	5110	за 2019 г.	-	-	-	-	-	-	-	-	-	-
	5101	за 2020 г.	-	-	-	-	-	-	-	-	-	-
	5111	за 2019 г.	-	-	-	-	-	-	-	-	-	-

**1.2. Первоначальная стоимость нематериальных активов, созданных самой организацией**

Наименование показателя	Код		На 30 июня 2020 г.	На 31 декабря 2019 г.	На 31 декабря 2018 г.
	5120	5121			
Всего			-	-	-
в том числе:			-	-	-

### 1.3. Нематериальные активы с полностью погашенной стоимостью

Наименование показателя	Код	На 30 июня 2020 г.	На 31 декабря 2019 г.	На 31 декабря 2018 г.
Всего	5130	-	-	-
в том числе:	5131	-	-	-

### 1.4. Наличие и движение результатов НИОКР

Наименование показателя	Код	Период	На начало года		Поступило	Изменения за период		На конец периода	
			первоначальная стоимость	часть стоимости, списанной на расходы		первоначальная стоимость	часть стоимости, списанной на расходы за период	первоначальная стоимость	часть стоимости, списанной на расходы
НИОКР - всего	5140	за 2020 г.	-	-	-	-	-	-	-
	5150	за 2019 г.	-	-	-	-	-	-	-
в том числе:	5141	за 2020 г.	-	-	-	-	-	-	-
	5151	за 2019 г.	-	-	-	-	-	-	-

**1.5. Незаконченные и неоформленные НИОКР и незаконченные операции по приобретению нематериальных активов**

Наименование показателя	Код	Период	На начало года	Изменения за период		На конец периода
				затраты за период	спиcано затрат как не давших положительного результата	
				принято к учету в качестве нематериальных активов или НИОКР		
Затраты по незаконченным исследованиям и разработкам - всего	5160	за 2020 г.	-	-	-	-
	5170	за 2019 г.	-	-	-	-
в том числе:	5161	за 2020 г.	-	-	-	-
	5171	за 2019 г.	-	-	-	-
незаконченные операции по приобретению нематериальных активов - всего	5180	за 2020 г.	-	-	-	-
	5190	за 2019 г.	-	-	-	-
в том числе:	5181	за 2020 г.	-	-	-	-
	5191	за 2019 г.	-	-	-	-



**Сигида Анна  
Алексеевна**  
(расшифровка подписи)

Руководитель

24 июля 2020





### 2.2. Незавершенные капитальные вложения


Наименование показателя	Код	Период	На начало года	Изменения за период			На конец периода
				затраты за период	списано	принято к учету в качестве основных средств или увеличена стоимость	
Незавершенное строительство и незаконченные операции по приобретению, модернизации и т.п. основных средств - всего	5240	за 2020 г.	-	-	-	-	
	5250	за 2019 г.	-	-	-	-	
в том числе:	5241	за 2020 г.	-	-	-	-	
	5251	за 2019 г.	-	-	-	-	

### 2.3. Изменение стоимости основных средств в результате достройки, дооборудования, реконструкции и частичной ликвидации

Наименование показателя	Код	за 2020 г.		за 2019 г.	
		Увеличение стоимости объектов основных средств в результате достройки, дооборудования, реконструкции - всего	Уменьшение стоимости объектов основных средств в результате частичной ликвидации - всего:	Увеличение стоимости объектов основных средств в результате достройки, дооборудования, реконструкции - всего	Уменьшение стоимости объектов основных средств в результате частичной ликвидации - всего:
в том числе:	5260	-	-	-	-
	5261	-	-	-	-
	5270	-	-	-	-
	5271	-	-	-	-

## 2.4. Иное использование основных средств

Наименование показателя	Код	На 30 июня 2020 г.	На 31 декабря 2019 г.	На 31 декабря 2018 г.
Переданные в аренду основные средства, числящиеся на балансе	5280	-	-	-
Переданные в аренду основные средства, числящиеся за балансом	5281	-	-	-
Полученные в аренду основные средства, числящиеся на балансе	5282	-	-	-
Полученные в аренду основные средства, числящиеся за балансом	5283	-	-	-
Объекты недвижимости, принятые в эксплуатацию и фактически используемые, находящиеся в процессе государственной регистрации	5284	-	-	-
Основные средства, переведенные на консервацию	5285	-	-	-
Иное использование основных средств (залог и др.)	5286	-	-	-
	5287	-	-	-



Сигида Анна  
Алексеевна

(подпись)  
(расшифровка подписи)

Руководитель

24 июля 2020 г.



## 3.2. Иное использование финансовых вложений

Наименование показателя	Код	На 30 июня 2020 г.	На 31 декабря 2019 г.	На 31 декабря 2018 г.
Финансовые вложения, находящиеся в залоге - всего	5320	-	-	-
в том числе:				
Финансовые вложения, переданные третьим лицам (кроме продаж) - всего	5321	-	-	-
в том числе:				
Иное использование финансовых вложений	5326 5329	-	-	-



Сигида Анна  
Алексеевна  
(расшифровка подписи)

Руководитель

24 июля 2020 г.



## 4.2. Запасы в залоге

Наименование показателя	Код	На 30 июня 2020 г.	На 31 декабря 2019 г.	На 31 декабря 2018 г.
Запасы, не оплаченные на отчетную дату - всего	5440	-	-	-
в том числе:				
5441				
Запасы, находящиеся в залоге по договору - всего	5445	-	-	-
в том числе:				
5446				



Сигида Анна  
Алексеевна

(подпись)  
расшифровка подписи)

Руководитель

24 июля 2020



## 5.2. Просроченная дебиторская задолженность

Наименование показателя	На 30 июня 2020 г.		На 31 декабря 2019 г.		На 31 декабря 2018 г.	
	Код	учтенная по условиям договора	балансовая стоимость	учтенная по условиям договора	балансовая стоимость	учтенная по условиям договора
Всего	5540	-	-	-	-	-
в том числе:						
расчеты с покупателями и заказчиками	5541	-	-	-	-	-
расчеты с поставщиками и заказчиками (в части авансовых платежей, предоплат)	5542	-	-	-	-	-
прочая	5543	-	-	-	-	-
	5544	-	-	-	-	-

## 5.3. Наличие и движение кредиторской задолженности


Изменения за период

Наименование показателя	Код	Период	Остаток на начало года	поступление			выбыло			перевод из дебиторской в кредиторскую задолженность	перевод из кредиторской в дебиторскую задолженность	перевод из дебиторской в дебиторскую задолженность	Остаток на конец периода
				в результате хозяйственных операций (сумма долга по сделке, операции)	притраченные проценты, штрафы и иные начисления	погашение	спписание на финансовый результат						
Долгосрочная кредиторская задолженность - всего	5551	за 2020 г.	-	-	-	-	-	-	-	-	-	-	
	5571	за 2019 г.	-	-	-	-	-	-	-	-	-	-	
в том числе:													
кредиты	5552	за 2020 г.	-	-	-	-	-	-	-	-	-	-	
	5572	за 2019 г.	-	-	-	-	-	-	-	-	-	-	
займы	5553	за 2020 г.	-	-	-	-	-	-	-	-	-	-	
	5573	за 2019 г.	-	-	-	-	-	-	-	-	-	-	
прочая	5554	за 2020 г.	-	-	-	-	-	-	-	-	-	-	
	5574	за 2019 г.	-	-	-	-	-	-	-	-	-	-	
	5555	за 2020 г.	-	-	-	-	-	-	-	-	-	-	
	5575	за 2019 г.	-	-	-	-	-	-	-	-	-	-	
Краткосрочная кредиторская задолженность - всего	5560	за 2020 г.	146 795	18 692	74	(56 396)	74	(56 396)	-	-	25	109 138	
	5580	за 2019 г.	216 295	71 852	555	(141 129)	555	(141 129)	-	-	778	146 795	
в том числе:													
расчеты с поставщиками и подрядчиками	5561	за 2020 г.	146 691	2 976	-	(53 420)	-	(53 420)	-	-	-	96 248	
	5581	за 2019 г.	215 425	48 052	-	(116 786)	-	(116 786)	-	-	-	146 691	
авансы полученные	5562	за 2020 г.	-	-	-	-	-	-	-	-	-	-	
	5582	за 2019 г.	(822)	982	17	(108)	-	(108)	-	-	25	44	
расчеты по налогам и взносам	5563	за 2020 г.	870	710	-	(1 524)	-	(1 524)	-	-	778	(822)	
	5583	за 2019 г.	-	-	-	-	-	-	-	-	-	-	
кредиты	5584	за 2019 г.	-	-	-	-	-	-	-	-	-	-	
	5565	за 2020 г.	2 677	136	-	(2 870)	-	(2 870)	-	-	-	2 677	
	5585	за 2019 г.	19 739	5 101	555	(22 719)	-	(22 719)	-	-	-	12 848	
займы	5566	за 2020 г.	(1 750)	14 598	-	-	-	-	-	-	-	(1 750)	
	5586	за 2019 г.	(19 739)	17 989	-	-	-	-	-	-	-	-	
прочая	5567	за 2020 г.	-	-	-	-	-	-	-	-	-	-	
	5587	за 2019 г.	-	-	-	-	-	-	-	-	-	-	
Итого	5550	за 2020 г.	146 795	18 692	74	(56 396)	74	(56 396)	-	-	-	109 138	
	5570	за 2019 г.	216 295	71 852	555	(141 129)	555	(141 129)	-	-	-	146 795	



## 5.4. Просроченная кредиторская задолженность

Наименование показателя	Код	На 30 июня 2020 г.	На 31 декабря 2019 г.	На 31 декабря 2018 г.
Всего	5590	-	-	-
в том числе:				
расчеты с поставщиками и подрядчиками	5591	-	-	-
расчеты с покупателями и заказчиками	5592	-	-	-
	5593	-	-	-




Руководитель  
 (подпись) **Свирида Анна Александровна**  
 (подпись) (цифровая подпись)

24 июля 2020 г.

**6. Затраты на производство**

Наименование показателя	Код	за 2020 г.	за 2019 г.
Материальные затраты	5610	-	661
Расходы на оплату труда	5620	411	755
Отчисления на социальные нужды	5630	111	233
Амортизация	5640	-	-
Прочие затраты	5650	5 808	25 655
Итого по элементам	5660	6 330	27 304
Изменение остатков (прирост (-); незавершенного производства, готовой продукции и др.	5670	-	-
Изменение остатков (уменьшение (+); незавершенного производства, готовой продукции и др.	5680	-	-
Итого расходы по обычным видам деятельности	5600	6 330	27 304



**Сигида Анна  
Алексеевна**


(подпись)  
(расшифровка подписи)

Руководитель

24 июля 2020 г.

## 7. Оценочные обязательства

Наименование показателя	Код	Остаток на начало года	Признано	Погашено	Списано как избыточная сумма	Остаток на конец периода
Оценочные обязательства - всего	5700	-	-	-	-	-
в том числе:	5701	-	-	-	-	-



Сигида Анна  
Алексеевна  
(расшифровка подписи)

Руководитель

24 июля 2020 г.

**8. Обеспечения обязательств**

Наименование показателя	Код	На 30 июня 2020 г.	На 31 декабря 2019 г.	На 31 декабря 2018 г.
Полученные - всего	5800	-	-	-
в том числе:				
5801	5801	-	-	-
5810	5810	-	-	-
Выданные - всего				
в том числе:				
5811	5811	-	-	-



Сигида Анна  
Алексеевна  
(расшифровка подписи)

Руководитель

24 июля 2020 г.

## 9. Государственная помощь

Наименование показателя	Код	за 2020 г.		за 2019 г.	
		На начало года	Получено за год	Возвращено за год	На конец года
Получено бюджетных средств - всего	5900	-	-	-	-
в том числе:					
на текущие расходы	5901	-	-	-	-
на вложения во внеоборотные активы	5905	-	-	-	-
Бюджетные кредиты - всего					
за 2020 г.	5910	-	-	-	-
за 2019 г.	5920	-	-	-	-
в том числе:					
за 2020 г.	5911	-	-	-	-
за 2019 г.	5921	-	-	-	-



Руководитель  
Сипида Анна  
Алексеевна  
(расшифровка подписи)

24 июля 2020 г.