

Бухгалтерский баланс
на 30 сентября 2019 г.

Организация Общество с ограниченной ответственностью "Строй Бизнес Групп" Форма по ОКУД _____
 Дата (число, месяц, год) _____ по ОКПО _____
 Идентификационный номер налогоплательщика _____ ИНН _____
 Вид экономической деятельности Строительство жилых и нежилых зданий по ОКВЭД _____
 Организационно-правовая форма / форма собственности _____ по ОКОПФ / ОКФС _____
 Общество с ограниченной ответственностью / частная собственность по ОКЕИ _____
 Единица измерения: в тыс. рублей
 Местонахождение (адрес) 350066, Краснодарский край, Краснодар г, Бородинская ул, дом № 14

Коды		
0710001		
30	09	2019
26114586		
2312213110		
41.2		
65	16	
384		

Пояснения	Наименование показателя	Код	На 30 сентября 2019 г.	На 31 декабря 2018 г.	На 31 декабря 2017 г.
	АКТИВ				
	I. ВНЕОБОРОТНЫЕ АКТИВЫ				
	Нематериальные активы	1110	-	-	-
	Результаты исследований и разработок	1120	-	-	-
	Нематериальные поисковые активы	1130	-	-	-
	Материальные поисковые активы	1140	-	-	-
	Основные средства	1150	-	-	-
	Доходные вложения в материальные ценности	1160	-	-	-
	Финансовые вложения	1170	-	-	-
	Отложенные налоговые активы	1180	-	-	-
	Обязательства по ДДУ	1190	-	-	-
	Итого по разделу I	1100	607 730	366 163	47 452
	II. ОБОРОТНЫЕ АКТИВЫ		607 730	366 163	47 452
	Запасы	1210	497	4	-
	Налог на добавленную стоимость по приобретенным ценностям	1220	42 594	620	8 010
	Дебиторская задолженность	1230	9 864	11 749	185 175
	Финансовые вложения (за исключением денежных эквивалентов)	1240	-	-	-
	Денежные средства и денежные эквиваленты	1250	1 334	3 920	601
	Обязательства по ДДУ	1260	55 040	122 224	659
	Итого по разделу II	1200	109 329	138 517	194 444
	БАЛАНС	1600	717 059	504 680	241 896

Пояснения	Наименование показателя	Код	На 30 сентября 2019 г.	На 31 декабря 2018 г.	На 31 декабря 2017 г.
	ПАССИВ				
	III. КАПИТАЛ И РЕЗЕРВЫ				
	Уставный капитал (складочный капитал, уставный фонд, вклады товарищей)	1310			
	Собственные акции, выкупленные у акционеров	1320	15	15	15
	Переоценка внеоборотных активов	1340	-	-	-
	Добавочный капитал (без переоценки)	1350	-	-	-
	Резервный капитал	1360	-	-	-
	Нераспределенная прибыль (непокрытый убыток)	1370	-	-	-
	Итого по разделу III	1300	562	484	466
	IV. ДОЛГОСРОЧНЫЕ ОБЯЗАТЕЛЬСТВА		577	499	481
	Заемные средства	1410	-	-	-
	Отложенные налоговые обязательства	1420	-	-	-
	Оценочные обязательства	1430	-	-	-
	Прочие обязательства	1450	-	-	-
	Итого по разделу IV	1400	-	-	-
	V. КРАТКОСРОЧНЫЕ ОБЯЗАТЕЛЬСТВА				
	Заемные средства	1510			
	Кредиторская задолженность	1520	3 442	19 739	142 208
	Доходы будущих периодов	1530	146 452	216 295	2 895
	Оценочные обязательства	1540	-	-	-
	Обязательства по ДДУ	1550	-	-	-
	Итого по разделу V	1500	566 589	268 147	96 312
	БАЛАНС	1700	716 483	504 182	241 415
			717 059	504 680	241 896



Руководитель

Сигида Анна Алексеевна
(расшифровка подписи)

30 октября 2019 г.

**Отчет о финансовых результатах
за Январь - Сентябрь 2019 г.**

Организация Общество с ограниченной ответственностью "Строй Бизнес Групп"
 Идентификационный номер налогоплательщика _____
 Вид экономической деятельности Строительство жилых и нежилых зданий
 Организационно-правовая форма / форма собственности Общество с ограниченной ответственностью / частная собственность
 Единица измерения: в тыс. рублей

Дата (число, месяц, год) _____
 Форма по ОКУД _____
 по ОКПО _____
 ИНН _____
 по ОКВЭД _____
 по ОКОПФ / ОКФС _____
 по ОКЕИ _____

Коды		
0710002		
30	09	2019
26114586		
2312213110		
41.2		
65	16	
384		

Пояснения	Наименование показателя	Код	За Январь - Сентябрь 2019 г.	За Январь - Сентябрь 2018 г.
	Выручка			
	Себестоимость продаж	2110	12 857	-
	Валовая прибыль (убыток)	2120	(10 079)	-
	Коммерческие расходы	2100	2 778	-
	Управленческие расходы	2210	-	-
	Прибыль (убыток) от продаж	2220	(1 732)	-
	Доходы от участия в других организациях	2200	1 046	-
	Проценты к получению	2310	-	-
	Проценты к уплате	2320	-	-
	Прочие доходы	2330	(530)	-
	Прочие расходы	2340	1 774	-
	Прибыль (убыток) до налогообложения	2350	(2 193)	(15)
	Текущий налог на прибыль	2300	97	(15)
	в т.ч. постоянные налоговые обязательства (активы)	2410	(19)	-
	Изменение отложенных налоговых обязательств	2421	-	-
	Изменение отложенных налоговых активов	2430	-	-
	Прочее	2450	-	3
	Чистая прибыль (убыток)	2460	-	(7)
		2400	78	(19)

Пояснения	Наименование показателя	Код	За Январь - Сентябрь 2019 г.	За Январь - Сентябрь 2018 г.
	Результат от переоценки внеоборотных активов, не включаемый в чистую прибыль (убыток) периода	2510	-	-
	Результат от прочих операций, не включаемый в чистую прибыль (убыток) периода	2520	-	-
	Совокупный финансовый результат периода	2500	78	(19)
	СПРАВОЧНО			
	Базовая прибыль (убыток) на акцию	2900	-	-
	Разводненная прибыль (убыток) на акцию	2910	-	-



Руководитель

Сигида Анна Алексеевна
(расшифровка подписи)

30 октября 2019 г.

**Отчет об изменениях капитала
за Январь - Сентябрь 2019 г.**

Коды	
0710003	
30	09 2019
26114586	
2312213110	
41.2	
65	16
384	

Организация **Общество с ограниченной ответственностью "Строй Бизнес Групп"** Форма по ОКУД _____
 Идентификационный номер налогоплательщика _____ Дата (число, месяц, год) _____
 Вид экономической деятельности **Строительство жилых нежилых зданий** ИНН _____ по ОКПО _____
 Организационно-правовая форма / форма собственности _____ по ОКВЭД _____
Общество с ограниченной ответственностью / частная собственность _____ по ОКФС / ОКФС _____
 Единица измерения: в тыс. рублей _____ по ОКЕИ _____

1. Движение капитала

Наименование показателя	Код	Уставный капитал	Собственные акции, выкупленные у акционеров	Добавочный капитал	Резервный капитал	Нераспределенная прибыль (непокрытый убыток)	Итого
Величина капитала на 31 декабря 2017 г.	3100	15	-	-	-	466	481
Увеличение капитала - всего:	3210	-	-	-	-	18	18
в том числе:							
чистая прибыль	3211	X	X	X	X	-	-
переоценка имущества	3212	X	X	X	X	-	-
доходы, относящиеся непосредственно на увеличение капитала	3213	X	X	X	X	-	-
дополнительный выпуск акций	3214	-	-	-	-	-	-
увеличение номинальной стоимости акций	3215	-	-	-	-	X	-
реорганизация юридического лица	3216	-	-	-	-	-	X


Наименование показателя	Код	Уставный капитал	Собственные акции, выкупленные у акционеров	Добавочный капитал	Резервный капитал	Нерастраченная прибыль (непокрытый убыток)	Итого
Уменьшение капитала - всего:	3220	-	-	-	-	-	-
в том числе:							
убыток							
переоценка имущества	3221	X	X	X	X	-	-
расходы, относящиеся непосредственно на уменьшение капитала	3222	X	X	-	X	-	-
уменьшение номинальной стоимости акций	3223	X	X	-	X	-	-
уменьшение количества акций	3224	-	-	-	X	-	-
реорганизация юридического лица	3225	-	-	-	X	-	-
дивиденды	3226	-	-	-	X	-	-
Изменение добавочного капитала	3227	X	X	-	-	-	-
Изменение резервного капитала	3230	X	X	X	X	-	-
3240	X	-	-	-	-	-	X
Величина капитала на 31 декабря 2018 г.	3200	15	-	X	-	-	X
За 2019 г.							
Увеличение капитала - всего:	3310	-	-	-	-	484	489
в том числе:							
чистая прибыль							
переоценка имущества	3311	X	X	X	X	-	-
3312	X	-	-	-	X	-	-
доходы, относящиеся непосредственно на увеличение капитала	3313	X	X	-	X	-	-
дополнительный выпуск акций	3314	-	-	-	X	-	-
увеличение номинальной стоимости акций	3315	-	-	-	X	X	-
реорганизация юридического лица	3316	-	-	-	X	-	-
Уменьшение капитала - всего:	3320	-	-	-	-	-	X
в том числе:							
убыток							
переоценка имущества	3321	X	X	X	X	-	-
3322	X	-	-	-	X	-	-
расходы, относящиеся непосредственно на уменьшение капитала	3323	X	X	-	X	-	-
3324	-	-	-	-	X	-	-
уменьшение номинальной стоимости акций	3325	-	-	-	X	-	-
уменьшение количества акций	3326	-	-	-	X	-	-
реорганизация юридического лица	3327	X	X	-	-	-	-
дивиденды	3330	X	X	X	X	-	-
Изменение добавочного капитала	3340	X	X	X	X	-	-
Изменение резервного капитала	3300	15	-	X	-	-	X
Величина капитала на 30 сентября 2019 г.						484	499

2. Корректировки в связи с изменением учетной политики и исправлением ошибок

Наименование показателя	Код	На 31 декабря 2017 г.	Изменения капитала за 2018 г.		На 31 декабря 2018 г.
			за счет чистой прибыли (убытка)	за счет иных факторов	
Капитал - всего					
До корректировок	3400	481	18	-	499
корректировка в связи с:	3410	-	-	-	-
изменением учетной политики	3420	-	-	-	-
исправлением ошибок	3500	481	18	-	499
после корректировок					
в том числе:					
нераспределенная прибыль (непокрытый убыток):					
До корректировок	3401	466	18	-	484
корректировка в связи с:	3411	-	-	-	-
изменением учетной политики	3421	-	-	-	-
исправлением ошибок	3501	466	18	-	484
после корректировок					
До корректировок	3402	-	-	-	-
корректировка в связи с:	3412	-	-	-	-
изменением учетной политики	3422	-	-	-	-
исправлением ошибок	3502	-	-	-	-
после корректировок					

3. Чистые активы

Наименование показателя	Код	На 30 сентября 2019 г.	На 31 декабря 2018 г.	На 31 декабря 2017 г.
Чистые активы	3600	577	499	482



Руководитель Сигида Анна Алексеевна
 (расшифровка подписи)

30 октября 2019 г.

57

**Отчет о движении денежных средств
за Январь - Сентябрь 2019 г.**

Организация Общество с ограниченной ответственностью "Строй Бизнес Групп" Дата (число, месяц, год) 30 09 2019 Форма по ОКУД 0710004
 Идентификационный номер налогоплательщика _____ по ОКПО 26114586
 Вид экономической деятельности Строительство жилых и нежилых зданий ИНН _____
 Организационно-правовая форма / форма собственности _____ по ОКВЭД 41.2
 Общество с ограниченной ответственностью / частная собственность _____ по ОКОПФ / ОКФС _____
 Единица измерения: в тыс. рублей _____ по ОКЕИ _____

Коды		
0710004		
30	09	2019
26114586		
2312213110		
41.2		
65	16	
384		

Наименование показателя	Код	За Январь - Сентябрь 2019 г.	За Январь - Сентябрь 2018 г.
Денежные потоки от текущих операций			
Поступления - всего	4110	-	15 520
в том числе:			
от продажи продукции, товаров, работ и услуг	4111	-	4 649
арендных платежей, лицензионных платежей, роялти, комиссионных и иных аналогичных платежей	4112	-	-
от перепродажи финансовых вложений	4113	-	-
	4114	-	-
прочие поступления	4119	-	-
Платежи - всего	4120	(42 056)	10 871
в том числе:			
поставщикам (подрядчикам) за сырье, материалы, работы, услуги	4121	(17 948)	(15 526)
в связи с оплатой труда работников	4122	(218)	(209)
процентов по долговым обязательствам	4123	-	-
налога на прибыль организаций	4124	(8)	-
	4125	-	-
прочие платежи	4129	-	-
Сальдо денежных потоков от текущих операций	4100	(23 882)	(3 499)
Денежные потоки от инвестиционных операций			
Поступления - всего	4210	271 723	200 351
в том числе:			
от продажи внеоборотных активов (кроме финансовых вложений)	4211	-	-
от продажи акций других организаций (долей участия)	4212	-	-
от возврата предоставленных займов, от продажи долговых ценных бумаг (прав требования денежных средств к другим лицам)	4213	1 000	90 999
дивидендов, процентов по долговым финансовым вложениям и аналогичных поступлений от долевого участия в других организациях	4214	-	-
	4215	-	-
прочие поступления	4219	-	-
Платежи - всего	4220	270 723	109 352
в том числе:			
в связи с приобретением, созданием, модернизацией, реконструкцией и подготовкой к использованию внеоборотных активов	4221	(220 352)	(22 228)
в связи с приобретением акций других организаций (долей участия)	4222	-	-
в связи с приобретением долговых ценных бумаг (прав требования денежных средств к другим лицам), предоставление займов другим лицам	4223	-	-
процентов по долговым обязательствам, включаемым в стоимость инвестиционного актива	4224	-	-
	4225	-	-
прочие платежи	4229	-	-
Сальдо денежных потоков от инвестиционных операций	4200	(220 352)	(22 228)
		51 371	178 123

Наименование показателя	Код	За Январь - Сентябрь 2019 г.	За Январь - Сентябрь 2018 г.
Денежные потоки от финансовых операций			
Поступления - всего	4310	4 599	13 797
в том числе:			
получение кредитов и займов	4311	4 599	13 797
денежных вкладов собственников (участников)	4312	-	-
от выпуска акций, увеличения долей участия	4313	-	-
от выпуска облигаций, векселей и других долговых ценных бумаг и др.	4314	-	-
	4315	-	-
прочие поступления	4319	-	-
Платежи - всего	4320	(16 500)	(142 208)
в том числе:			
собственникам (участникам) в связи с выкупом у них акций (долей участия) организации или их выходом из состава участников	4321	-	-
на уплату дивидендов и иных платежей по распределению прибыли в пользу собственников (участников)	4322	-	-
в связи с погашением (выкупом) векселей и других долговых ценных бумаг, возврат кредитов и займов	4323	(16 500)	(142 208)
	4324	-	-
прочие платежи	4329	-	-
Сальдо денежных потоков от финансовых операций	4300	(11 901)	(128 411)
Сальдо денежных потоков за отчетный период	4400	(2 586)	45 998
Остаток денежных средств и денежных эквивалентов на начало отчетного периода	4450	3 920	601
Остаток денежных средств и денежных эквивалентов на конец отчетного периода	4500	1 334	46 599
Величина влияния изменений курса иностранной валюты по отношению к рублю	4490	-	-



Сигида Анна Алексеевна
 (расшифровка подписи)

30 октября 2019 г.

**Отчет о целевом использовании средств
за Январь - Сентябрь 2019 г.**

Организация Общество с ограниченной ответственностью "Строй Бизнес Групп" Дата (год, месяц, число) _____
 Идентификационный номер налогоплательщика _____ по ОКПО _____
 Вид экономической деятельности Строительство жилых и нежилых зданий по ОКВЭД _____
 Организационно-правовая форма / форма собственности: Общество с ограниченной ответственностью / частная собственность по ОКОПФ / ОКФС _____
 Единица измерения: в тыс. рублей по ОКЕИ _____

Коды		
0710006		
2019	09	30
26114586		
2312213110		
41.2		
65		16
384		

Наименование показателя	Код	За Январь - Сентябрь 2019 г.	За Январь - Сентябрь 2018 г.
Остаток средств на начало отчетного года	6100	-	-
Поступило средств			
Вступительные взносы	6210	-	-
Членские взносы	6215	-	-
Целевые взносы	6220	-	-
Добровольные имущественные взносы и пожертвования	6230	-	-
Прибыль от приносящей доход деятельности	6240	-	-
Прочие	6250	-	-
Всего поступило средств	6200	-	-
Использовано средств			
Расходы на целевые мероприятия	6310	-	-
в том числе:			
социальная и благотворительная помощь	6311	-	-
проведение конференций, совещаний, семинаров и т.п.	6312	-	-
иные мероприятия	6313	-	-
Расходы на содержание аппарата управления	6320	-	-
в том числе:			
расходы, связанные с оплатой труда (включая начисления)	6321	-	-
выплаты, не связанные с оплатой труда	6322	-	-
расходы на служебные командировки и деловые поездки	6323	-	-
содержание помещений, зданий, автомобильного транспорта и иного имущества (кроме ремонта)	6324	-	-
ремонт основных средств и иного имущества	6325	-	-
прочие	6326	-	-
Приобретение основных средств, инвентаря и иного имущества	6330	-	-
Прочие	6350	-	-
Всего использовано средств	6300	-	-
Остаток средств на конец отчетного года	6400	-	-



Руководитель

Сигида Анна Алексеевна
(расшифровка подписи)

30 октября 2019 г.

Расчет стоимости чистых активов

Общество с ограниченной ответственностью "Строй Бизнес Групп"
(наименование организации)

Наименование показателя	Код строки бухгалтерского баланса	На 30 сентября 2019 г.	На 31 декабря 2018 г.	На 31 декабря 2017 г.
Активы				
Нематериальные активы	1110	-	-	-
Результаты исследований и разработок	1120	-	-	-
Нематериальные поисковые активы	1130	-	-	-
Материальные поисковые активы	1140	-	-	-
Основные средства	1150	-	-	-
Доходные вложения в материальные ценности	1160	-	-	-
Финансовые вложения долгосрочные	1170	-	-	-
Отложенные налоговые активы	1180	-	-	-
Прочие внеоборотные активы	1190	-	-	-
Запасы	1210	607 730	366 163	47 452
Налог на добавленную стоимость по приобретенным ценностям	1220	497	4	-
Дебиторская задолженность*	1230	42 594	620	8 010
Финансовые вложения краткосрочные	1240	9 864	11 749	185 175
Денежные средства и денежные эквиваленты	1250	-	-	-
Прочие оборотные активы	1260	1 334	3 920	601
ИТОГО активы	-	717 059	504 680	241 896
Пассивы				
Заемные средства долгосрочные	1410	-	-	-
Отложенные налоговые обязательства	1420	-	-	-
Оценочные обязательства долгосрочные	1430	-	-	-
Прочие обязательства долгосрочные	1450	-	-	-
Заемные средства краткосрочные	1510	-	-	-
Кредиторская задолженность	1520	3 442	19 739	142 208
Оценочные обязательства краткосрочные	1540	146 452	216 295	2 895
Прочие обязательства краткосрочные	1550	-	-	-
ИТОГО пассивы	-	566 589	268 147	96 312
Стоимость чистых активов	-	577	499	482

* - За исключением задолженности участников (учредителей) по взносам в уставный капитал.

**Пояснения к бухгалтерскому балансу
и отчету о финансовых результатах (тыс. руб)**

1. Нематериальные активы и расходы на научно-исследовательские, опытно-конструкторские и технологические работы (НИОКР)
1.1. Наличие и движение нематериальных активов

Форма 0710005 с.1


Наименование показателя	Код	Период	Изменения за период						На конец периода				
			На начало года		Поступило	Выбыло		Убыток от обесценения	Переоценка				
			первоначальная стоимость	накопленная амортизация и убытки от обесценения		первоначальная стоимость	накопленная амортизация и убытки от обесценения		Первоначальная стоимость	Накопленная амортизация	первоначальная стоимость	накопленная амортизация и убытки от обесценения	
Нематериальные активы - всего	5100	за 2019 г.	-	-	-	-	-	-	-	-	-	-	-
в том числе:	5110	за 2018 г.	-	-	-	-	-	-	-	-	-	-	-
	5101	за 2019 г.	-	-	-	-	-	-	-	-	-	-	-
	5111	за 2018 г.	-	-	-	-	-	-	-	-	-	-	-

1.2. Первоначальная стоимость нематериальных активов, созданных самой организацией

Наименование показателя	Код	На 30 сентября 2019 г.		На 31 декабря 2018 г.		На 31 декабря 2017 г.	
		первоначальная стоимость	накопленная амортизация и убытки от обесценения	первоначальная стоимость	накопленная амортизация и убытки от обесценения	первоначальная стоимость	накопленная амортизация и убытки от обесценения
Всего	5120	-	-	-	-	-	-
в том числе:	5121	-	-	-	-	-	-

1.5. Незаконченные и неоформленные НИОКР и незаконченные операции по приобретению нематериальных активов

Наименование показателя	Код	Период	На начало года	Изменения за период		На конец периода
				затраты за период	списано затрат как не давших положительного результата	
Затраты по незаконченным исследованиям и разработкам - всего	5160	за 2019 г.	-	-	принято к учету в качестве нематериальных активов или НИОКР	-
	5170	за 2018 г.	-	-	-	-
незаконченные операции по приобретению нематериальных активов - всего	5161	за 2019 г.	-	-	-	-
	5171	за 2018 г.	-	-	-	-
в том числе:	5180	за 2019 г.	-	-	-	-
	5190	за 2018 г.	-	-	-	-
	5181	за 2019 г.	-	-	-	-
	5191	за 2018 г.	-	-	-	-



Руководитель
Сигида Анна
Алексеевна
(расшифровка подписи)

30 октября 2019

2. Основные средства
2.1. Наличие и движение основных средств

Наименование показателя	Код	Период	На начало года		Изменения за период						На конец периода		
			первоначальная стоимость	накопленная амортизация	Поступило	Выбыло объектов		Переоценка		накопленная амортизация	первоначальная стоимость	накопленная амортизация	
						первоначальная стоимость	накопленная амортизация	начислено амортизации	Первоначальная стоимость				Накопленная амортизация
Основные средства (без учета доходных вложений в материальные ценности) - всего	5200	за 2019 г.	-	-	-	-	-	-	-	-	-	-	-
	5210	за 2018 г.	-	-	-	-	-	-	-	-	-	-	-
Учтено в составе доходных вложений в материальные ценности - всего	5201	за 2019 г.	-	-	-	-	-	-	-	-	-	-	-
	5211	за 2018 г.	-	-	-	-	-	-	-	-	-	-	-
в том числе:	5220	за 2019 г.	-	-	-	-	-	-	-	-	-	-	-
	5230	за 2018 г.	-	-	-	-	-	-	-	-	-	-	-
	5221	за 2019 г.	-	-	-	-	-	-	-	-	-	-	-
	5231	за 2018 г.	-	-	-	-	-	-	-	-	-	-	-

2.2. Незавершенные капитальные вложения

Наименование показателя	Код	Период	На начало года	Изменения за период			На конец периода
				затраты за период	списано	принято к учету в качестве основных средств или увеличена стоимость	
Незавершенное строительство и незавершенные операции по приобретению, модернизации и т.п. основных средств - всего: в том числе:	5240	за 2019 г.	-	-	-	-	
	5250	за 2018 г.	-	-	-	-	
	5241	за 2019 г.	-	-	-	-	
	5251	за 2018 г.	-	-	-	-	

2.3. Изменение стоимости основных средств в результате достройки, дооборудования, реконструкции и частичной ликвидации

Наименование показателя	Код	за 2019 г.		за 2018 г.	
		Увеличение стоимости объектов основных средств в результате достройки, дооборудования, реконструкции - всего в том числе:	Уменьшение стоимости объектов основных средств в результате частичной ликвидации - всего:	Увеличение стоимости объектов основных средств в результате достройки, дооборудования, реконструкции - всего в том числе:	Уменьшение стоимости объектов основных средств в результате частичной ликвидации - всего:
Увеличение стоимости объектов основных средств в результате достройки, дооборудования, реконструкции - всего в том числе:	5260	-	-	-	-
Уменьшение стоимости объектов основных средств в результате частичной ликвидации - всего:	5261	-	-	-	-
Увеличение стоимости объектов основных средств в результате достройки, дооборудования, реконструкции - всего в том числе:	5270	-	-	-	-
Уменьшение стоимости объектов основных средств в результате частичной ликвидации - всего:	5271	-	-	-	-

2.4. Иное использование основных средств

Наименование показателя	Код	На 30 сентября 2019 г.	На 31 декабря 2018 г.	На 31 декабря 2017 г.
Переданные в аренду основные средства, числящиеся на балансе	5280	-	-	-
Переданные в аренду основные средства, числящиеся за балансом	5281	-	-	-
Полученные в аренду основные средства, числящиеся на балансе	5282	-	-	-
Полученные в аренду основные средства, числящиеся за балансом	5283	-	-	-
Объекты недвижимости, принятые в эксплуатацию и фактически используемые, находящиеся в процессе государственной регистрации	5284	-	-	-
Основные средства, переведенные на консервацию	5285	-	-	-
Иное использование основных средств (залог и др.)	5286	-	-	-
	5287	-	-	-



**Сигида Анна
Алексеевна**

(расшифровка подписи)

Руководитель


30 октября 2019 года

3. Финансовые вложения
3.1. Наличие и движение финансовых вложений

Наименование показателя	Код	Период	На начало года		Изменения за период				На конец периода		
			первоначальная стоимость	накопленная корректура	Поступило	выбыло (погашено)		начисление процентов (включая доведение первоначальной стоимости до номинальной)	Текущей рыночной стоимости (убытков от обесценения)	первоначальная стоимость	накопленная корректура
						первоначальная стоимость	накопленная корректура				
Долгосрочные - всего	5301	за 2019 г.	-	-	-	-	-	-	-	-	-
в том числе:	5311	за 2018 г.	-	-	-	-	-	-	-	-	-
	5302	за 2019 г.	-	-	-	-	-	-	-	-	-
	5312	за 2018 г.	-	-	-	-	-	-	-	-	-
Краткосрочные - всего	5305	за 2019 г.	-	-	-	-	-	-	-	-	-
в том числе:	5315	за 2018 г.	-	-	-	-	-	-	-	-	-
	5306	за 2019 г.	-	-	-	-	-	-	-	-	-
	5316	за 2018 г.	-	-	-	-	-	-	-	-	-
Финансовых вложений - итого	5300	за 2019 г.	-	-	-	-	-	-	-	-	-
	5310	за 2018 г.	-	-	-	-	-	-	-	-	-

3.2. Иное использование финансовых вложений

Наименование показателя	Код	На 30 сентября 2019 г.	На 31 декабря 2018 г.	На 31 декабря 2017 г.
Финансовые вложения, находящиеся в залоге - всего	5320	-	-	-
в том числе:				
Финансовые вложения, переданные третьим лицам (кроме продажи) - всего	5321	-	-	-
в том числе:				
Иное использование финансовых вложений	5326	-	-	-
	5329	-	-	-



Руководитель
Сигида Анна
Алексеевна
 (расшифровка подписи)

4.2. Запасы в залоге

Наименование показателя	Код	На 30 сентября 2019 г.	На 31 декабря 2018 г.	На 31 декабря 2017 г.
Запасы, не оплаченные на отчетную дату - всего	5440	-	-	-
в том числе:				
Запасы, находящиеся в залоге по договору - всего	5441	-	-	-
в том числе:	5445	-	-	-
	5446	-	-	-



Руководитель
Сигида Анна
Алексеевна
 (расшифровка подписи)

30 октября 2019

5.4. Просроченная кредиторская задолженность

Наименование показателя	Код	На 30 сентября 2019 г.	На 31 декабря 2018 г.	На 31 декабря 2017 г.
Всего	5590	-	-	-
в том числе:				
расчеты с поставщиками и подрядчиками	5591	-	-	-
расчеты с покупателями и заказчиками	5592	-	-	-
	5593	-	-	-



Сигида Анна
Алексеевна
(расшифровка подписи)

Руководитель

30 октября 2019 г.