

Бухгалтерский баланс
на 31 декабря 2019 г.

Организация Общество с ограниченной ответственностью "ЕВРОСТРОЙ"
Идентификационный номер налогоплательщика
Вид экономической деятельности Деятельность заказчика-застройщика, генерального подрядчика
Организационно-правовая форма / форма собственности Общества с ограниченной ответственностью / Частная собственность
Единица измерения: в тыс. рублей
Местонахождение (адрес) 423450, Татарстан Респ, Альметьевский р-н, Альметьевск г, Ленина ул, д. № 76, оф. 1 этаж 1

Дата (число, месяц, год) 31 12 2019
Форма по ОКУД
по ОКПО
ИНН
по ОКВЭД 2
по ОКОПФ / ОКФС
по ОКЕИ

Коды		
0710001		
31	12	2019
16000290		
1644090206		
71.12.2		
12300	16	
384		

Бухгалтерская отчетность подлежит обязательному аудиту ДА НЕТ

Наименование аудиторской организации/фамилия, имя, отчество (при наличии) индивидуального аудитора
Общество с ограниченной ответственностью "Интерком-Аудит Уфа"

Идентификационный номер налогоплательщика аудиторской организации/индивидуального аудитора
Основной государственный регистрационный номер аудиторской организации/индивидуального аудитора

ИНН	0276037400
ОГРН/ ОГРНИП	1030204211465


Пояснения	Наименование показателя	Код	На 31 декабря 2019 г.	На 31 декабря 2018 г.	На 31 декабря 2017 г.
	АКТИВ				
	I. ВНЕОБОРОТНЫЕ АКТИВЫ				
	Нематериальные активы	1110	65	129	-
	Результаты исследований и разработок	1120	-	-	-
	Нематериальные поисковые активы	1130	-	-	-
	Материальные поисковые активы	1140	-	-	-
	Основные средства	1150	18 074	125	-
	Доходные вложения в материальные ценности	1160	-	-	-
	Финансовые вложения	1170	-	-	-
	Отложенные налоговые активы	1180	1 268	-	-
	Прочие внеоборотные активы	1190	339 691	44 561	-
	Итого по разделу I	1100	359 097	44 815	-
	II. ОБОРОТНЫЕ АКТИВЫ				
	Запасы	1210	7 729	4 182	-
	Налог на добавленную стоимость по приобретенным ценностям	1220	284	319	-
	Дебиторская задолженность	1230	103 832	10 139	2 149
	Финансовые вложения (за исключением денежных эквивалентов)	1240	142 150	7 600	-
	Денежные средства и денежные эквиваленты	1250	6 694	21	50
	Прочие оборотные активы	1260	516	154	-
	Итого по разделу II	1200	261 204	22 415	2 199
	БАЛАНС	1600	620 302	67 230	2 199

Пояснения	Наименование показателя	Код	На 31 декабря 2019 г.	На 31 декабря 2018 г.	На 31 декабря 2017 г.
	ПАССИВ				
	III. КАПИТАЛ И РЕЗЕРВЫ				
	Уставный капитал (складочный капитал, уставный фонд, вклады товарищей)	1310	21	21	10
	Собственные акции, выкупленные у акционеров	1320	-	-	-
	Переоценка внеоборотных активов	1340	-	-	-
	Добавочный капитал (без переоценки)	1350	-	-	-
	Резервный капитал	1360	-	-	-
	Нераспределенная прибыль (непокрытый убыток)	1370	(2 399)	(6 789)	(15)
	Итого по разделу III	1300	(2 379)	(6 769)	(5)
	IV. ДОЛГОСРОЧНЫЕ ОБЯЗАТЕЛЬСТВА				
	Заемные средства	1410	14 780	28 000	2 200
	Отложенные налоговые обязательства	1420	1 009	-	-
	Оценочные обязательства	1430	-	-	-
	Прочие обязательства	1450	6 323	-	-
	Итого по разделу IV	1400	22 112	28 000	2 200
	V. КРАТКОСРОЧНЫЕ ОБЯЗАТЕЛЬСТВА				
	Заемные средства	1510	934	1 899	-
	Кредиторская задолженность	1520	52 176	9 611	4
	Доходы будущих периодов	1530	-	-	-
	Оценочные обязательства	1540	462	104	-
	Прочие обязательства	1550	546 998	34 384	-
	Итого по разделу V	1500	600 569	45 999	4
	БАЛАНС	1700	620 302	67 230	2 199



Руководитель
(подпись)

Богданов Владимир
Валерьевич
(расшифровка подписи)



6


**Отчет о финансовых результатах
за Январь - Декабрь 2019 г.**

Организация Общество с ограниченной ответственностью "ЕВРОСТРОЙ"
 Идентификационный номер налогоплательщика
 Вид экономической деятельности Деятельность заказчика-застройщика, генерального подрядчика
 Организационно-правовая форма / форма собственности
Общества с ограниченной ответственностью / Частная собственность
 Единица измерения: в тыс. рублей

Форма по ОКУД	Коды		
Дата (число, месяц, год)	31	12	2019
по ОКПО	0710002		
ИНН	16000290		
по ОКВЭД 2	1644090206		
по ОКОПФ / ОКФС	71.12.2		
по ОКЕИ	12300	16	
	384		

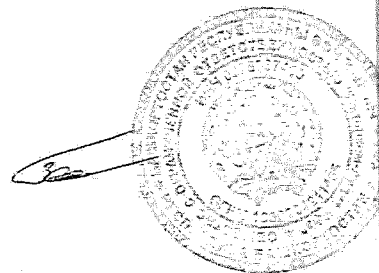
Пояснения	Наименование показателя	Код	За Январь - Декабрь 2019 г.	За Январь - Декабрь 2018 г.
	Выручка	2110	26 952	216
	Себестоимость продаж	2120	(20 916)	(1 799)
	Валовая прибыль (убыток)	2100	6 036	(1 583)
	Коммерческие расходы	2210	-	-
	Управленческие расходы	2220	(6 260)	(2 340)
	Прибыль (убыток) от продаж	2200	(224)	(3 923)
	Доходы от участия в других организациях	2310	-	-
	Проценты к получению	2320	6 047	-
	Проценты к уплате	2330	(863)	(2 628)
	Прочие доходы	2340	547	-
	Прочие расходы	2350	(1 319)	(175)
	Прибыль (убыток) до налогообложения	2300	4 188	(6 726)
	Налог на прибыль	2410	204	(48)
	в том числе:			
	текущий налог на прибыль	2411	(96)	-
	отложенный налог на прибыль	2412	299	-
	Прочее	2460	(2)	-
	в том числе:			
	Чистая прибыль (убыток)	2400	4 390	(6 774)

Пояснения	Наименование показателя	Код	За Январь - Декабрь 2019 г.	За Январь - Декабрь 2018 г.
	СПРАВОЧНО			
	Результат от переоценки внеоборотных активов, не включаемый в чистую прибыль (убыток) периода	2510	-	-
	Результат от прочих операций, не включаемый в чистую прибыль (убыток) периода	2520	-	-
	Налог на прибыль от операций, результат которых не включается в чистую прибыль (убыток) периода	2530	-	-
	Совокупный финансовый результат периода	2500	4 390	(6 774)
	Базовая прибыль (убыток) на акцию	2900	-	-
	Разводненная прибыль (убыток) на акцию	2910	-	-



Руководитель (подпись)

Богданов Владимир
Валерьевич
(расшифровка подписи)



8

**Отчет об изменениях капитала
за Январь - Декабрь 2019 г.**

Коды	
0710004	
31	12
16000290	2019
1644090206	
71.12.2	
12300	16
384	

форма по ОКУД
Дата (число, месяц, год)
по ОКПО
ИНН
по ОКВЭД 2
по ОКФС / ОКФС
по ОКЕИ

Организация Общество с ограниченной ответственностью "ЕВРОСТРОЙ"
Идентификационный номер налогоплательщика
Вид экономической деятельности Деятельность заказчика-застройщика, генерального подрядчика
Организационно-правовая форма / форма собственности
Общества с ограниченной ответственностью / Частная собственность

Единица измерения: в тыс. рублей

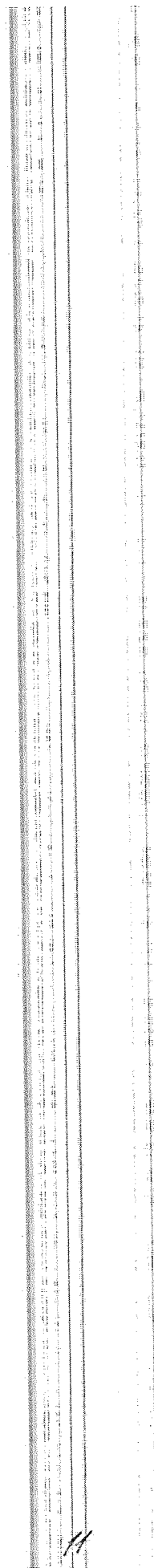
1. Движение капитала

Наименование показателя	Код	Уставный капитал	Собственные акции, выкупленные у акционеров	Добавочный капитал	Резервный капитал	Нераспределенная прибыль (непокрытый убыток)	Итого
						(15)	(5)
Величина капитала на 31 декабря 2017 г. За 2018 г.	3100	10	-	-	-	-	-
Увеличение капитала - всего: в том числе:	3210	-	-	-	-	-	-
чистая прибыль	3211	X	X	X	X	-	-
переоценка имущества	3212	X	X	-	X	-	-
доходы, относящиеся непосредственно на увеличение капитала	3213	X	X	-	X	-	-
дополнительный выпуск акций	3214	-	-	-	X	X	-
увеличение номинальной стоимости акций	3215	-	-	-	X	-	X
реорганизация юридического лица	3216	-	-	-	-	-	-
Уменьшение капитала - всего:	3220	-	-	-	-	(6 774)	(6 774)
в том числе:							
убыток	3221	X	X	X	X	(6 774)	(6 774)
переоценка имущества	3222	X	X	-	X	-	-
расходы, относящиеся непосредственно на уменьшение капитала	3223	X	X	-	X	-	-
уменьшение номинальной стоимости акций	3224	-	-	-	X	-	-
уменьшение количества акций	3225	-	-	-	X	-	-
реорганизация юридического лица	3226	-	-	-	-	-	-
дивиденды	3227	X	X	X	X	-	-

Наименование показателя	Код	Уставный капитал	Собственные акции, выкупленные у акционеров	Добавочный капитал	Резервный капитал	Нераспределенная прибыль (непокрытый убыток)	Итого
Изменение добавочного капитала	3230	X	X	-	-	-	X
Изменение резервного капитала	3240	X	X	X	-	-	X
Величина капитала на 31 декабря 2018 г.	3200	21	-	-	-	(6 789)	(6 789)
за 2019 г.							
Увеличение капитала - всего:	3310	-	-	-	-	4 390	4 390
в том числе:							
чистая прибыль	3311	X	X	X	X	4 390	4 390
переоценка имущества	3312	X	X	-	X	-	-
доходы, относящиеся непосредственно на увеличение капитала	3313	X	X	-	X	-	-
дополнительный выпуск акций	3314	-	-	-	X	X	-
увеличение номинальной стоимости акций	3315	-	-	-	X	-	X
реорганизация юридического лица	3316	-	-	-	-	-	-
Уменьшение капитала - всего:	3320	-	-	-	-	-	-
в том числе:							
убыток	3321	X	X	X	X	-	-
переоценка имущества	3322	X	X	-	X	-	-
расходы, относящиеся непосредственно на уменьшение капитала	3323	X	X	-	X	-	-
уменьшение номинальной стоимости акций	3324	-	-	-	X	-	-
уменьшение количества акций	3325	-	-	-	X	-	-
реорганизация юридического лица	3326	-	-	-	-	-	-
дивиденды	3327	X	X	X	X	-	-
Изменение добавочного капитала	3330	X	X	-	-	-	X
Изменение резервного капитала	3340	X	X	X	-	-	X
Величина капитала на 31 декабря 2019 г.	3300	21	-	-	-	(2 399)	(2 379)


2. Корректировки в связи с изменением учетной политики и исправлением ошибок

Наименование показателя	Код	Изменения капитала за 2018 г.		
		На 31 декабря 2017 г.	за счет чистой прибыли (убытка)	за счет иных факторов
Капитал - всего				
до корректировок	3400	(5)	(6 774)	10
корректировка в связи с:				
изменением учетной политики	3410	-	-	-
исправлением ошибок	3420	-	-	-
после корректировок	3500	(5)	(6 774)	10
в том числе:				
нераспределенная прибыль (непокрытый убыток):				
до корректировок	3401	(15)	(6 774)	-
корректировка в связи с:				
изменением учетной политики	3411	-	-	-
исправлением ошибок	3421	-	-	-
после корректировок	3501	(15)	(6 774)	-
по другим статьям капитала				
до корректировок	3402	-	-	-
корректировка в связи с:				
изменением учетной политики	3412	-	-	-
исправлением ошибок	3422	-	-	-
после корректировок	3502	-	-	-




3. Чистые активы

Наименование показателя	Код	На 31 декабря 2019 г.	На 31 декабря 2018 г.	На 31 декабря 2017 г.
Чистые активы	3600	(2 379)	(6 769)	(5)



**Богданов Владимир
Валерьевич**
(расшифровка подписи)



3 марта 2020 г.

Handwritten mark

**Отчет о движении денежных средств
за Январь - Декабрь 2019 г.**

Организация Общество с ограниченной ответственностью "ЕВРОСТРОЙ"
 Идентификационный номер налогоплательщика _____
 Вид экономической деятельности Деятельность заказчика-застройщика, генерального подрядчика
 Организационно-правовая форма / форма собственности
Общества с ограниченной ответственностью / Частная собственность
 Единица измерения: в тыс. рублей

Дата (число, месяц, год) _____
 Форма по ОКУД _____
 по ОКПО _____
 ИНН _____
 по ОКВЭД 2 _____
 по ОКОПФ / ОКФС _____
 по ОКЕИ _____

Коды		
0710005		
31	12	2019
16000290		
1644090206		
71.12.2		
12300	16	
384		

Наименование показателя	Код	За Январь - Декабрь 2019 г.	За Январь - Декабрь 2018 г.
Денежные потоки от текущих операций			
Поступления - всего	4110	569 959	38 726
в том числе:			
от продажи продукции, товаров, работ и услуг	4111	56 782	4 275
арендных платежей, лицензионных платежей, роялти, комиссионных и иных аналогичных платежей	4112	-	-
от перепродажи финансовых вложений	4113	-	-
	4114	-	-
прочие поступления	4119	513 177	34 451
Платежи - всего	4120	(398 250)	(56 705)
в том числе:			
поставщикам (подрядчикам) за сырье, материалы, работы, услуги	4121	(379 153)	(53 434)
в связи с оплатой труда работников	4122	(6 107)	(693)
процентов по долговым обязательствам	4123	(2 762)	(729)
налога на прибыль организаций	4124	(19)	-
	4125	-	-
прочие платежи	4129	(10 209)	(1 849)
Сальдо денежных потоков от текущих операций	4100	171 709	(17 979)
Денежные потоки от инвестиционных операций			
Поступления - всего	4210	-	-
в том числе:			
от продажи внеоборотных активов (кроме финансовых вложений)	4211	-	-
от продажи акций других организаций (долей участия)	4212	-	-
от возврата предоставленных займов, от продажи долговых ценных бумаг (прав требования денежных средств к другим лицам)	4213	-	-
дивидендов, процентов по долговым финансовым вложениям и аналогичных поступлений от долевого участия в других организациях	4214	-	-
	4215	-	-
прочие поступления	4219	-	-
Платежи - всего	4220	(20 363)	(261)
в том числе:			
в связи с приобретением, созданием, модернизацией, реконструкцией и подготовкой к использованию внеоборотных активов	4221	(20 363)	(261)
в связи с приобретением акций других организаций (долей участия)	4222	-	-
в связи с приобретением долговых ценных бумаг (прав требования денежных средств к другим лицам), предоставление займов другим лицам	4223	-	-
процентов по долговым обязательствам, включаемым в стоимость инвестиционного актива	4224	-	-
	4225	-	-
прочие платежи	4229	-	-
Сальдо денежных потоков от инвестиционных операций	4200	(20 363)	(261)

Расчет стоимости чистых активов

Общество с ограниченной ответственностью "ЕВРОСТРОЙ"
(наименование организации)

Наименование показателя	Код строки бухгалтерского баланса	На 31 декабря 2019 г.	На 31 декабря 2018 г.	На 31 декабря 2017 г.
Активы				
Нематериальные активы	1110	65	129	-
Результаты исследований и разработок	1120	-	-	-
Нематериальные поисковые активы	1130	-	-	-
Материальные поисковые активы	1140	-	-	-
Основные средства	1150	18 074	125	-
Доходные вложения в материальные ценности	1160	-	-	-
Финансовые вложения долгосрочные	1170	-	-	-
Отложенные налоговые активы	1180	1 268	-	-
Прочие внеоборотные активы	1190	339 691	44 561	-
Запасы	1210	7 729	4 182	-
Налог на добавленную стоимость по приобретенным ценностям	1220	284	319	-
Дебиторская задолженность*	1230	103 832	10 139	2 149
Финансовые вложения краткосрочные	1240	142 150	7 600	-
Денежные средства и денежные эквиваленты	1250	6 694	21	50
Прочие оборотные активы	1260	516	154	-
ИТОГО активы	-	620 302	67 230	2 199
Пассивы				
Заемные средства долгосрочные	1410	14 780	28 000	2 200
Отложенные налоговые обязательства	1420	1 009	-	-
Оценочные обязательства долгосрочные	1430	-	-	-
Прочие обязательства долгосрочные	1450	6 323	-	-
Заемные средства краткосрочные	1510	934	1 899	-
Кредиторская задолженность	1520	52 176	9 611	4
Оценочные обязательства краткосрочные	1540	462	104	-
Прочие обязательства краткосрочные	1550	546 998	34 384	-
ИТОГО пассивы	-	622 681	73 999	2 204
Стоимость чистых активов	-	(2 379)	(6 769)	(5)

* - За исключением задолженности участников (учредителей) по взносам в уставный капитал.

15

**Пояснения к бухгалтерскому балансу
и отчету о финансовых результатах (тыс. руб)**

**1. Нематериальные активы и расходы на научно-исследовательские, опытно-конструкторские и технологические работы (НИОКР)
1.1. Наличие и движение нематериальных активов**

с.1

Наименование показателя	Код	Период	Изменения за период						На конец периода		
			На начало года		Выбыло		Убыток от обесценения	начислено амортизации	Переоценка		
			первоначальная стоимость	накопленная амортизация и убытки от обесценения	первоначальная стоимость	накопленная амортизация и убытки от обесценения			Первоначальная стоимость	Накопленная амортизация	
Нематериальные активы - всего	5100	за 2019г.	135	(5)	-	-	(65)	-	-	135	(70)
5110	за 2018г.	-	-	-	-	(5)	-	-	-	135	(5)
в том числе:											
Прочие нематериальные активы	5101	за 2019г.	135	(5)	-	-	(65)	-	-	135	(70)
5111	за 2018г.	-	-	-	-	(5)	-	-	-	135	(5)

1.2. Первоначальная стоимость нематериальных активов, созданных самой организацией

Наименование показателя	Код	
	На 31 декабря 2019 г.	На 31 декабря 2018 г.
Всего	5120	-
в том числе:	5121	-

46

1.3. Нематериальные активы с полностью погашенной стоимостью

Наименование показателя	Код	На 31 декабря 2019 г.	На 31 декабря 2018 г.	На 31 декабря 2017 г.
Всего	5130	-	-	-
в том числе:	5131	-	-	-

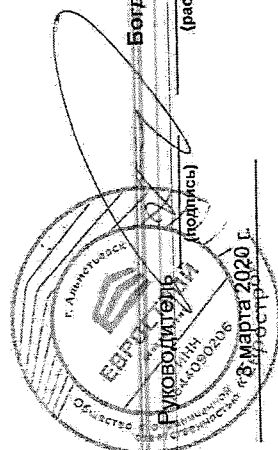
1.4. Наличие и движение результатов НИОКР

Наименование показателя	Код	Период	Изменения за период							
			На начало года		Поступило	Выбыло		На конец периода		
			первоначальная стоимость	часть стоимости, списанной на расходы		первоначальная стоимость	часть стоимости, списанной на расходы за период	первоначальная стоимость	часть стоимости, списанной на расходы	
НИОКР - всего	5140	за 2019г.	-	-	-	-	-	-	-	-
	5150	за 2018г.	-	-	-	-	-	-	-	-
в том числе:	5141	за 2019г.	-	-	-	-	-	-	-	-
	5151	за 2018г.	-	-	-	-	-	-	-	-

134

1.5. Незаконченные и неоформленные НИОКР и незаконченные операции по приобретению нематериальных активов

Наименование показателя	Код	Период	На начало года	Изменения за период			На конец периода
				затраты за период	списано затрат как не давших положительного результата	принято к учету в качестве нематериальных активов или НИОКР	
Затраты по незаконченным исследованиям и разработкам - всего	5160	за 2019г.	-	-	-	-	
	5170	за 2018г.	-	-	-	-	
в том числе:	5161	за 2019г.	-	-	-	-	
	5171	за 2018г.	-	-	-	-	
незаконченные операции по приобретению нематериальных активов - всего	5180	за 2019г.	-	-	-	-	
	5190	за 2018г.	-	135	(135)	-	
в том числе:	5181	за 2019г.	-	-	-	-	
	5191	за 2018г.	-	135	(135)	-	
Сайт ЖК "Новиков сад"							



2. Основные средства

2.1. Наличие и движение основных средств

Наименование показателя	Код	Период	На начало года		Изменения за период						На конец периода	
			первоначальная стоимость	накопленная амортизация	Поступило	Выбыло объектов		начислено амортизации	Переоценка		первоначальная стоимость	накопленная амортизация
						первоначальная стоимость	накопленная амортизация		Первоначальная стоимость	накопленная амортизация		
Основные средства (без учета доходных вложений в материальные ценности) - всего	5200	за 2019г.	127	(1)	24 596	-	-	(6 640)	-	-	24 716	(6 642)
	5210	за 2018г.	-	-	127	-	-	(1)	-	-	127	(1)
в том числе: Другие виды основных средств	5201	за 2019г.	127	(1)	4 248	-	-	(257)	-	-	4 375	(258)
	5211	за 2018г.	-	-	127	-	-	(1)	-	-	127	(1)
Транспортные средства	5202	за 2019г.	-	-	20 237	-	-	(6 362)	-	-	20 231	(6 362)
	5212	за 2018г.	-	-	-	-	-	-	-	-	-	-
Офисное оборудование	5203	за 2019г.	-	-	110	-	-	(22)	-	-	110	(22)
	5213	за 2018г.	-	-	-	-	-	-	-	-	-	-
Учено в составе доходных вложений в материальные ценности - всего	5220	за 2019г.	-	-	-	-	-	-	-	-	-	-
	5230	за 2018г.	-	-	-	-	-	-	-	-	-	-
в том числе:	5221	за 2019г.	-	-	-	-	-	-	-	-	-	-
	5231	за 2018г.	-	-	-	-	-	-	-	-	-	-

2.2. Незавершенные капитальные вложения

Наименование показателя	Код	Период	На начало года	Изменения за период			На конец периода
				затраты за период	списано	принято к учету в качестве основных средств или увеличена стоимость	
Незавершенное строительство и незавершенные операции по приобретению, модернизации и т.п. основных средств - всего	5240	за 2019г.	44 560	319 728	(2)	(24 596)	339 691
	5250	за 2018г.	-	44 753	(66)	(127)	44 560
в том числе:							
Квартира 144 Фадеев Андрей Николаевич	5241	за 2019г.	-	97	-	-	97
	5251	за 2018г.	-	-	-	-	-
Квартира 02 Хабибуллина Резеда Нуховна	5242	за 2019г.	-	35	-	-	35
	5252	за 2018г.	-	-	-	-	-
Квартира 95 Вичин Александр Андреевич	5243	за 2019г.	-	59	-	-	59
	5253	за 2018г.	-	-	-	-	-
Квартира 24 Ахметшина Айгуль Ринатовна	5244	за 2019г.	-	47	-	-	47
	5254	за 2018г.	-	-	-	-	-
Квартира 30 Михайлова Ангелина Андреевна	5245	за 2019г.	52	-	-	-	52
	5255	за 2018г.	-	52	-	-	52
Квартира 28 Махмутова Фарида Мухтаровна	5246	за 2019г.	41	-	-	-	41
	5256	за 2018г.	-	41	-	-	41
Квартира 21 Мухаметова Анастасия Раисовна	5247	за 2019г.	41	-	-	-	41
	5257	за 2018г.	-	41	-	-	41
Квартира 135 Иманаев Альберт Илдарович (Анастасия Александровна)	5248	за 2019г.	-	42	-	-	42
	5258	за 2018г.	-	-	-	-	-
Квартира 130 Шарифуллин Айрат Марселевич, Альбина Альбертовна	5249	за 2019г.	-	50	-	-	50
	5259	за 2018г.	-	-	-	-	-
Квартира 49 Паронов Дмитрий Николаевич, Евгения Владимировна		за 2019г.	-	58	-	-	58
		за 2018г.	-	-	-	-	-
Квартира 137 Шайсултанов Марсель Равилевич (Лилия Равилевна)		за 2019г.	-	53	-	-	53
		за 2018г.	-	-	-	-	-
Квартира 46 Гараев Марсель Мирзанурович		за 2019г.	-	44	-	-	44
		за 2018г.	-	-	-	-	-
Квартира 72 Назирова Гульнора Ильдусовна		за 2019г.	-	80	-	-	80
		за 2018г.	-	-	-	-	-
Квартира 100 Сабирзянова Айгуль Фаритовна		за 2019г.	-	56	-	-	56
		за 2018г.	-	-	-	-	-
Квартира 08 Перевалкин Александр Анатольевич		за 2019г.	-	67	-	-	67
		за 2018г.	-	-	-	-	-
Квартира 11 Давлетгареева Клавдия Ивановна		за 2019г.	33	-	-	-	33
		за 2018г.	-	33	-	-	33
Квартира 08 Давлетгареева Клавдия Ивановна		за 2019г.	38	-	-	-	38
		за 2018г.	-	38	-	-	38

Квартира 84 Бухаров Алексей Анатольевич, Волкова Ольга Александровна	за 2019г.	-	83	-	-	83	-	-	-	83
	за 2018г.	-	-	-	-	-	-	-	-	-
Квартира 23 Насыбуллина Алсу Мунировна	за 2019г.	-	66	-	-	66	-	-	-	66
	за 2018г.	-	-	-	-	-	-	-	-	-
Квартира 82 Нарбаева Сафира Хамидуллаевна	за 2019г.	-	40	-	-	40	-	-	-	40
	за 2018г.	-	-	-	-	-	-	-	-	-
Квартира 150 Агтямов Марат Фанисович	за 2019г.	-	97	-	-	97	-	-	-	97
	за 2018г.	-	-	-	-	-	-	-	-	-
Квартира 17 Ярмиева Альбина Мухамедовна	за 2019г.	-	31	-	-	31	-	-	-	31
	за 2018г.	-	-	-	-	-	-	-	-	-
Квартира 75 Валеев Арсен Русланович, Елена Владимировна	за 2019г.	-	82	-	-	82	-	-	-	82
	за 2018г.	-	-	-	-	-	-	-	-	-
Квартира 70 Сахбудинов Роберт Ришатович (Сахбудинова Резеда Ильсовна)	за 2019г.	-	65	-	-	65	-	-	-	65
	за 2018г.	-	-	-	-	-	-	-	-	-
Квартира 67 Моисеев Александр Валерьевич (Эльмира Алексеевна)	за 2019г.	-	33	-	-	33	-	-	-	33
	за 2018г.	-	-	-	-	-	-	-	-	-
Квартира 88 Латыпов Динар Ильгамович, Алина Рамилевна	за 2019г.	-	64	-	-	64	-	-	-	64
	за 2018г.	-	-	-	-	-	-	-	-	-
Квартира 124 Камалудинов Альберт Илфатович, Лилия Альбертовна	за 2019г.	-	62	-	-	62	-	-	-	62
	за 2018г.	-	-	-	-	-	-	-	-	-
Квартира 57 Мифтахов Ильнур Саматович, Ландыш Фанисовна	за 2019г.	-	40	-	-	40	-	-	-	40
	за 2018г.	-	-	-	-	-	-	-	-	-
Квартира 36 Чугунов Юрий Сергеевич	за 2019г.	-	50	-	-	50	-	-	-	50
	за 2018г.	-	-	-	-	-	-	-	-	-
Квартира 64 Миназов Марат Булатович, Гузель Талгатовна	за 2019г.	-	40	-	-	40	-	-	-	40
	за 2018г.	-	-	-	-	-	-	-	-	-
Квартира 29 Брендюрева Дарья Валерьевна, Виктор Николаевич	за 2019г.	-	82	-	-	82	-	-	-	82
	за 2018г.	-	-	-	-	-	-	-	-	-
Квартира 120 Кицан Алла Назаровна	за 2019г.	-	65	-	-	65	-	-	-	65
	за 2018г.	-	-	-	-	-	-	-	-	-
Квартира 93 Гузаеров Азат Камилевич, Альбина Тагировна	за 2019г.	-	54	-	-	54	-	-	-	54
	за 2018г.	-	-	-	-	-	-	-	-	-
Квартира 54 Кондратьев Николай Александрович	за 2019г.	-	2	-	-	2	-	-	-	2
	за 2018г.	-	-	-	-	-	-	-	-	-
Квартира 52 Фарушкин Рамиль Айдарович	за 2019г.	-	51	-	-	51	-	-	-	51
	за 2018г.	-	-	-	-	-	-	-	-	-
Квартира 34 Исламова Фания Сагитовна	за 2019г.	44	-	-	-	-	-	-	-	44
	за 2018г.	-	-	-	-	-	-	-	-	-
Квартира 35 Исламова Фания Сагитовна	за 2019г.	41	-	-	-	-	-	-	-	41
	за 2018г.	-	-	-	-	-	-	-	-	-
Квартира 41 Козлова Вера Павловна	за 2019г.	44	-	-	-	-	-	-	-	44
	за 2018г.	-	-	-	-	-	-	-	-	-
Квартира 42 Козлова Вера Павловна (переступила Назмудинов Ринат Галеевич)	за 2019г.	41	-	-	-	-	-	-	-	41
	за 2018г.	-	-	-	-	-	-	-	-	-

Квартира 48 Минханов Марат Тагирович	за 2019г.	30	-	-	-	30
	за 2018г.	-	30	-	-	30
Квартира 09 Беляева Татьяна Александровна	за 2019г.	-	37	-	-	37
	за 2018г.	-	-	-	-	-
Квартира 22 Красильников Максим Анатольевич	за 2019г.	-	81	-	-	81
	за 2018г.	-	-	-	-	-
Квартира 23 Исханберова Рузалия Алифовна, Рустем Диясович	за 2019г.	-	57	-	-	57
	за 2018г.	-	-	-	-	-
Квартира 90 Мингазов Раимс Мулламанурович	за 2019г.	-	92	-	-	92
	за 2018г.	-	-	-	-	-
Квартира 30 Шайкулов Радик Наилевич, Гулюза Ильясовна	за 2019г.	71	-	1	-	70
	за 2018г.	-	71	-	-	71
Квартира 71 Гизатуллин Ильдар Ранаевич, Динара Рустамова	за 2019г.	-	38	-	-	38
	за 2018г.	-	-	-	-	-
Квартира 29 Багаудинов Айнур Фаргатович	за 2019г.	-	34	-	-	34
	за 2018г.	-	-	-	-	-
Квартира 111 Фаттахова Ляйсан Илгизаровна	за 2019г.	-	42	-	-	42
	за 2018г.	-	-	-	-	-
Квартира 110 Шакуров Ленар Рифгатович, Альфия Римовна	за 2019г.	-	82	-	-	82
	за 2018г.	-	-	-	-	-
Квартира 35 Калининков Владимир Николаевич, Елена Николаевна	за 2019г.	-	80	-	-	80
	за 2018г.	-	-	-	-	-
Квартира 50 Кузнецова Кристина Владимировна	за 2019г.	-	32	-	-	32
	за 2018г.	-	-	-	-	-
Квартира 36 Новикова Галина Борисовна, Николай Сергеевич	за 2019г.	-	80	-	-	80
	за 2018г.	-	-	-	-	-
Квартира 07 Хабибуллина Дилюса Хайдаровна, Ильдар Азгамович	за 2019г.	-	31	-	-	31
	за 2018г.	-	-	-	-	-
Литер 1 СЕКЦИЯ 6	за 2019г.	-	19 690	-	-	19 690
	за 2018г.	-	-	-	-	-
Квартира 09 Абдуллина Аясу Сагитовна	за 2019г.	-	42	-	-	42
	за 2018г.	-	-	-	-	-
Квартира 20 Шигапов Марсель Халитович, Глюза Илшатовна	за 2019г.	-	30	-	-	30
	за 2018г.	-	-	-	-	-
Квартира 15 Вахитов Рустем Фандасович, Ирина Тафилевна	за 2019г.	-	76	-	-	76
	за 2018г.	-	-	-	-	-
Квартира 76 Фомин Владислав Николаевич	за 2019г.	-	57	-	-	57
	за 2018г.	-	-	-	-	-
Водоснабжение (наружные сети)	за 2019г.	-	1 482	-	-	1 482
	за 2018г.	-	-	-	-	-
Канализация (наружные сети)	за 2019г.	-	245	-	-	245
	за 2018г.	-	-	-	-	-
Газопровод (наружные сети)	за 2019г.	-	2 041	-	-	2 041
	за 2018г.	-	-	-	-	-

	за 2019г.	за 2018г.	3 396		3 396		3 396
Электроснабжение (наружные сети)							
Квартира 145 Николаев Николай Сергеевич	за 2019г.	за 2018г.	36		36		36
Помещение 18 Зямин Глеб Денисович (переулок Маннапова Лилия Асхатовна)	за 2019г.	за 2018г.	48		48		48
Квартира 116 Хасаншин Райнур Рустамович	за 2019г.	за 2018г.	42		42		42
Литер 2 4277,3м2 (1 подъездный)	за 2019г.	за 2018г.	71 638	9 903	71 638		81 541
Детский сад 1450,8м2	за 2019г.	за 2018г.	9 903		9 903		9 903
Квартира 37 Габдрахманова Гульфира Флусовна (переулок Гильманов Ренат Мансурович)	за 2019г.	за 2018г.	27		27		27
Квартира 46 Рамазанова Айгуль Раилевна, Азат Зиракович	за 2019г.	за 2018г.	69		69		69
Квартира 11 Габдрахманова Гульфира Флусовна	за 2019г.	за 2018г.	40		40		40
Квартира 43 Трофимов Сергей Владимирович, Елена Геннадьевна	за 2019г.	за 2018г.	70		70		70
Квартира 99 Антонов Линар Михайлович (Ляйсан Фердаусевна)	за 2019г.	за 2018г.	37		37		37
Квартира 45 Насретдинов Руслан Ирекович	за 2019г.	за 2018г.	74		74		74
Квартира 13 Мухомина Вера Геннадьевна	за 2019г.	за 2018г.	33		33		33
Квартира 53 Зялялетдинова Зухра Сагитовна, Руслан Насович	за 2019г.	за 2018г.	38		38		38
Квартира 27 Исмагилова Диляра Альфритовна, Равиль Биктимирович	за 2019г.	за 2018г.	30		30		30
Квартира 33 Шайдуллин Ришат Илшатович	за 2019г.	за 2018г.	64		64		64
Квартира 04 Гаврилов Николай Иванович	за 2019г.	за 2018г.	44		44		44
Помещение 14 Низамов Рамис Вагизович	за 2019г.	за 2018г.	28		28		28
Квартира 10 Шайдуллина Наиля Рашидовна	за 2019г.	за 2018г.	71		71		71
Квартира 105 Локманов Ришат Локманович	за 2019г.	за 2018г.	46		46		46
Квартира 40 Арчибасова Венера Сергеевна	за 2019г.	за 2018г.	45		45		45
Квартира 74 Мясников Андрей Николаевич	за 2019г.	за 2018г.	44		44		44

Квартира 19 Насыбуллин Ильнур Фаритович, Регина Рашитовна	за 2019г. за 2018г.	33 -	17 33	- -	- -	50 33
Квартира 12 Фахрутдинов Шамиль Халилович	за 2019г. за 2018г.	34 -	18 34	- -	- -	52 34
Квартира 89 Кашеева Алиса Викторовна, Андрей Борисович	за 2019г. за 2018г.	- -	58 -	- -	- -	58 -
Квартира 65 Шайдуллин Ришат Равилевич, Гуляндам Маратовна	за 2019г. за 2018г.	- -	57 -	- -	- -	57 -
Квартира 15 Емельянова Анастасия Викторовна, Василий Владимирович	за 2019г. за 2018г.	- -	69 -	- -	- -	69 -
Квартира 25 Насырова Фиряя Асгатовна	за 2019г. за 2018г.	63 -	63 -	- -	- -	63 63
Квартира 26 Хазиахметова Насима Талгатовна	за 2019г. за 2018г.	33 -	33 -	- -	- -	33 33
Квартира 158 Галиев руслан Радикович	за 2019г. за 2018г.	- -	3 -	- -	- -	3 -
Квартира 107 Галиева Екатерина Владимировна	за 2019г. за 2018г.	- -	62 -	- -	- -	62 -
Квартира 05 Капимуллина Надежда Владимировна	за 2019г. за 2018г.	- -	71 -	- -	- -	71 -
Квартира 28 Хабидуллин Айрат Альбертович	за 2019г. за 2018г.	- -	40 -	- -	- -	40 -
Литер 1 СЕКЦИЯ 5	за 2019г. за 2018г.	- -	13 287 -	- -	- -	13 287 -
Квартира 51 Латыпов Рамиль Васильевич, Регина Шарипзяновна	за 2019г. за 2018г.	- -	66 -	- -	- -	66 -
Квартира 155 Кабиров Артур Альбертович, Гульназ Гумановна	за 2019г. за 2018г.	- -	54 -	- -	- -	54 -
Квартира 47 Муртазин Ильгиз Талгатович	за 2019г. за 2018г.	- -	51 -	- -	- -	51 -
Квартира 32 Вафин Рамиль Бакирович	за 2019г. за 2018г.	63 -	63 -	- -	- -	63 63
Квартира 101 Кузнецов Антон Александрович	за 2019г. за 2018г.	- -	65 -	- -	- -	65 -
Квартира 40 Шайхутдинов Айдар Ирикович	за 2019г. за 2018г.	- -	66 -	- -	- -	66 -
Квартира 16 Павлова Валентина Михайловна	за 2019г. за 2018г.	- -	77 -	- -	- -	77 -
Квартира 05 Кондратьева Гульсина Мусеевна	за 2019г. за 2018г.	- -	50 -	- -	- -	50 -
Квартира 73 Илюжина Валентина Евгеньевна	за 2019г. за 2018г.	- -	37 -	- -	- -	37 -
Квартира 157 Абзалова Роза Рашитовна	за 2019г. за 2018г.	- -	36 -	- -	- -	36 -

25

НОВОЕ СТРОИТЕЛЬСТВО	за 2019г.	8 210		8 210		8 210
Помещение 05 Исламов Абузар Гайнутдинович (отмена регистрации)	за 2018г.	-	-	-	-	-
	за 2019г.	2	-	2	-	2
	за 2018г.	-	-	-	-	-
Квартира 97 Потапов Владимир Михайлович, Светлана Анатольевна	за 2019г.	47	-	47	-	47
	за 2018г.	-	-	-	-	-
Квартира 06 Воропаева Эльмира Дависовна	за 2019г.	82	-	82	-	82
	за 2018г.	-	-	-	-	-
Квартира 54 Ишмаев Равиль Вильевич	за 2019г.	33	-	33	-	33
	за 2018г.	-	-	-	-	-
Квартира 61 Нургалеев Радик Ильшатович, Динара Альфритовна	за 2019г.	42	-	42	-	42
	за 2018г.	-	-	-	-	-
Квартира 34 Абзяпаров Раиль Рамилевич	за 2019г.	51	-	51	-	51
	за 2018г.	-	-	-	-	-
Квартира 149 Валеев Ильгиз Иреквич	за 2019г.	54	-	54	-	54
	за 2018г.	-	-	-	-	-
Квартира 163 Смолькина Ирина Николаевна	за 2019г.	43	-	43	-	43
	за 2018г.	-	-	-	-	-
Квартира 10 Мухутдинов Исхандер Илдарович	за 2019г.	73	-	73	-	73
	за 2018г.	-	-	-	-	-
Квартира 63 Давлетшин Айдар Фанузович	за 2019г.	50	-	50	-	50
	за 2018г.	-	-	-	-	-
Квартира 31 Тихонов Валерий Геннадьевич	за 2019г.	41	41	41	-	41
	за 2018г.	-	-	-	-	-
Квартира 60 Дмитриев Эдуард Анатольевич	за 2019г.	82	-	82	-	82
	за 2018г.	-	-	-	-	-
Квартира 43 Сафонов Кирилл Федорович, Анастасия Александровна	за 2019г.	55	-	55	-	55
	за 2018г.	-	-	-	-	-
Квартира 148 Каримова Регина Ринатовна	за 2019г.	50	-	50	-	50
	за 2018г.	-	-	-	-	-
Квартира 92 Туманов Роман Владимирович	за 2019г.	44	-	44	-	44
	за 2018г.	-	-	-	-	-
Квартира 14 Семенов Павел Васильевич, Ольга Алексеевна	за 2019г.	46	-	46	-	46
	за 2018г.	-	-	-	-	-
Квартира 66 Догадин Алексей Александрович, Елена Николаевна	за 2019г.	82	-	82	-	82
	за 2018г.	-	-	-	-	-
Помещение 06 Рафикова Алсу Тагатовна	за 2019г.	32	-	32	-	32
	за 2018г.	-	-	-	-	-
Квартира 68 Габидуллин Ильнар Рафаэлевич	за 2019г.	29	-	29	-	29
	за 2018г.	-	-	-	-	-
Квартира 79 Горбачкова Анна Владимировна	за 2019г.	34	-	34	-	34
	за 2018г.	-	-	-	-	-
Квартира 22 Мечтанова Флориди Алисовна	за 2019г.	35	-	35	-	35
	за 2018г.	-	-	-	-	-

Квартира 87 Абдуллин Руслан Рифкатович	за 2019г.	60	-	-	60	-	-	60
	за 2018г.	-	-	-	-	-	-	-
Квартира 128 Нурғалиева Гузель Равиловна	за 2019г.	42	-	-	42	-	-	42
	за 2018г.	-	-	-	-	-	-	-
Квартира 21 Исмагилов Айрат Талгатович, Миләүшә Рамзәвнә	за 2019г.	51	-	-	51	-	-	51
	за 2018г.	-	-	-	-	-	-	-
Квартира 113 Шарәфев Эльдар Габделәуәтович, Исхакова Ләйсән Римовна	за 2019г.	71	-	-	71	-	-	71
	за 2018г.	-	-	-	-	-	-	-
Квартира 20 Күршин Олег Иванович, Светлана Павловна	за 2019г.	48	-	-	48	-	-	48
	за 2018г.	-	-	-	-	-	-	-
Помещение 12 Нурiev Рамис Илгизович	за 2019г.	32	-	-	32	-	-	32
	за 2018г.	-	-	-	-	-	-	-
Квартира 13 Косолов Андрей Григорьевич, Светлана Анатольевна	за 2019г.	44	-	-	44	-	-	44
	за 2018г.	-	-	-	-	-	-	-
Квартира 122 Сидорова Светлана Анатольевна	за 2019г.	51	-	-	51	-	-	51
	за 2018г.	-	-	-	-	-	-	-
Квартира 01 Гришанин Иван Владимирович	за 2019г.	73	-	-	73	-	-	73
	за 2018г.	-	-	-	-	-	-	-
Квартира 45 Якимов Вячеслав Викторович, Елена Викторовна	за 2019г.	44	-	-	44	-	-	44
	за 2018г.	-	-	-	-	-	-	-
Квартира 102 Хайруллина Разида Фандатовна, Вилдан Лотфуллович	за 2019г.	83	-	-	83	-	-	83
	за 2018г.	-	-	-	-	-	-	-
Квартира 03 Харисов Булат Ринатович	за 2019г.	43	-	-	43	-	-	43
	за 2018г.	-	-	-	-	-	-	-
Помещение 08 Подин Вадим Анатольевич	за 2019г.	38	-	-	38	-	-	38
	за 2018г.	-	-	-	-	-	-	-
Помещение 09 Подин Вадим Анатольевич	за 2019г.	63	-	-	63	-	-	63
	за 2018г.	-	-	-	-	-	-	-
Помещение 10 Подин Вадим Анатольевич	за 2019г.	46	-	-	46	-	-	46
	за 2018г.	-	-	-	-	-	-	-
Помещение 15 Подин Вадим Анатольевич	за 2019г.	30	-	-	30	-	-	30
	за 2018г.	-	-	-	-	-	-	-
Помещение 17 Подин Вадим Анатольевич	за 2019г.	38	-	-	38	-	-	38
	за 2018г.	-	-	-	-	-	-	-
Помещение 02 Габдрахимова Рима Тимирьяновна	за 2019г.	46	-	-	46	-	-	46
	за 2018г.	-	-	-	-	-	-	-
Квартира 66 Фахрутдинов Шамиль Халилович, Диана Илдусовна	за 2019г.	42	-	-	42	-	-	42
	за 2018г.	-	-	-	-	-	-	-
Квартира 04 Гатин Фаниль Фогатович, Гузалия Фагимовна	за 2019г.	63	-	-	63	-	-	63
	за 2018г.	-	-	-	-	-	-	-
Квартира 140 Тәхәутдинов Альберт Айбулатович, Ильмира Талгатовна	за 2019г.	51	-	-	51	-	-	51
	за 2018г.	-	-	-	-	-	-	-
Помещение 04 Зимин Глеб Денисович	за 2019г.	43	-	-	43	-	-	43
	за 2018г.	-	-	-	-	-	-	-

Помещение 03 Зимин Глеб Денисович	за 2019г.	3	-	-	-	3	-	-	-
	за 2018г.	-	-	-	-	-	-	-	-
Квартира 139 Щёлков Иван Сергеевич	за 2019г.	35	-	-	-	35	-	-	35
	за 2018г.	-	-	-	-	-	-	-	-
Помещение 07 Подин Вадим Анатольевич	за 2019г.	44	-	-	-	44	-	-	44
	за 2018г.	-	-	-	-	-	-	-	-
Квартира 14 Герасимов Алексей Борисович	за 2019г.	30	-	-	-	30	-	-	30
	за 2018г.	-	-	-	-	-	-	-	-
Квартира 48 Аюпов Сергей Александрович, Чулпан Райхатовна	за 2019г.	75	-	-	-	75	-	-	75
	за 2018г.	-	-	-	-	-	-	-	-
Квартира 02 Садретдинов Растам Рафикович, Ильмира Кадыровна	за 2019г.	53	-	-	-	53	-	-	53
	за 2018г.	-	-	-	-	-	-	-	-
Квартира 91 Машина Регина Анасовна	за 2019г.	52	-	-	-	52	-	-	52
	за 2018г.	-	-	-	-	-	-	-	-
Квартира 85 Хаертдинова Гульнара Миннахметовна	за 2019г.	53	-	-	-	53	-	-	53
	за 2018г.	-	-	-	-	-	-	-	-
Квартира 39 Салахова Гульназ Робертовна	за 2019г.	48	-	-	-	48	-	-	48
	за 2018г.	-	-	-	-	-	-	-	-
Литер 1 16658,6 м2 (7 подъездный) (ОБЩИЕ ЗАТРАТЫ)	за 2019г.	14 061	10 010	-	-	14 061	10 010	-	24 071
	за 2018г.	10 010	-	-	-	10 010	-	-	10 010
Квартира 112 Гизатуллина Индира Адуловна	за 2019г.	38	-	-	-	38	-	-	38
	за 2018г.	-	-	-	-	-	-	-	-
Квартира 98 Усманов Рамиль Рафикович, Алина Мидхатевна	за 2019г.	84	-	-	-	84	-	-	84
	за 2018г.	-	-	-	-	-	-	-	-
Квартира 143 Трофимов Павел Семенович, Светлана Сергеевна	за 2019г.	54	-	-	-	54	-	-	54
	за 2018г.	-	-	-	-	-	-	-	-
Литер 1 СЕКЦИЯ 3	за 2019г.	37 485	1 611	-	-	37 485	1 611	-	39 096
	за 2018г.	1 611	-	-	-	1 611	-	-	1 611
Литер 1 СЕКЦИЯ 4	за 2019г.	26 473	5	-	-	26 473	5	-	26 479
	за 2018г.	5	-	-	-	5	-	-	5
Квартира 94 Горбунов Сергей Александрович	за 2019г.	53	-	-	-	53	-	-	53
	за 2018г.	-	-	-	-	-	-	-	-
Квартира 25 Кадыров Айдар Габбасович, Гузель Азатовна	за 2019г.	49	-	-	-	49	-	-	49
	за 2018г.	-	-	-	-	-	-	-	-
Квартира 56 Живайкина Анжела Вячеславовна	за 2019г.	52	-	-	-	52	-	-	52
	за 2018г.	-	-	-	-	-	-	-	-
Квартира 83 Воронин Сергей Константинович, Дарья Юрьевна	за 2019г.	57	-	-	-	57	-	-	57
	за 2018г.	-	-	-	-	-	-	-	-
Квартира 47 Мурзин Альберт Ильшатович, Гульнара Наилевна	за 2019г.	65	-	-	-	65	-	-	65
	за 2018г.	-	-	-	-	-	-	-	-
Автомобиль LEXUS LX450D	за 2019г.	6 845	-	-	-	6 845	-	-	6 845
	за 2018г.	-	-	-	-	-	-	-	-
Гражданское воздушное судно R-44 Raven I RA-04376 з/н 2170	за 2019г.	5 603	-	-	-	5 603	-	-	5 603
	за 2018г.	-	-	-	-	-	-	-	-

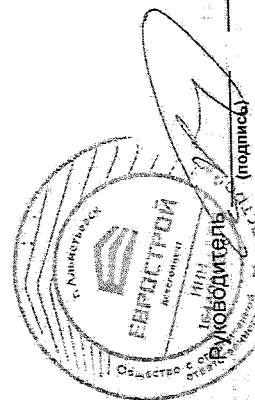
Компьютер Mac Retina 5K	за 2019г.	-	110	-	110	-
	за 2018г.	-	-	-	-	-
Автомобиль Toyota Fortuner VIN	за 2019г.	-	2 912	-	2 912	-
	за 2018г.	-	-	-	-	-
Планшетный ПК	за 2019г.	-	106	-	106	-
	за 2018г.	-	-	-	-	-
Система видеонаблюдения	за 2019г.	-	47	-	47	-
	за 2018г.	-	-	-	-	-
Смартфон Apple iPhone 11Pro Max 256GB Silver	за 2019г.	-	114	-	114	-
	за 2018г.	-	-	-	-	-
Авиационный GPS навигатор Garmin Aera 795	за 2019г.	-	250	-	250	-
	за 2018г.	-	-	-	-	-
Блок-контейнер "Стандарт Зима" (Пост охраны) 4,0*2,4м	за 2019г.	-	100	-	100	-
	за 2018г.	-	-	-	-	-
Система видеонаблюдения-2	за 2019г.	-	55	-	55	-
	за 2018г.	-	-	-	-	-
Двигатель авиационный Lycoming O-540-F1D5 s/n L-27259-40E	за 2019г.	-	2 400	-	2 400	-
	за 2018г.	-	-	-	-	-
Гарнитура BOSE A20 Enhanced с Bluetooth высокоомная витой шнур	за 2019г.	-	214	-	214	-
	за 2018г.	-	-	-	-	-
Модульное здание "ЛЮКС"	за 2019г.	-	362	-	362	-
	за 2018г.	-	-	-	-	-
Куртка Skita	за 2019г.	-	40	-	40	-
	за 2018г.	-	-	-	-	-
Автомобиль MERSEDES-BENZ V 220 D 4MATIC	за 2019г.	-	4 877	-	4 877	-
	за 2018г.	-	-	-	-	-
Вагончик	за 2019г.	-	560	-	560	-
	за 2018г.	-	-	-	-	-
Вывеска "Еврострой"	за 2019г.	-	-	-	-	-
	за 2018г.	-	127	-	127	-

2.3. Изменение стоимости основных средств в результате достройки, дооборудования, реконструкции и частичной ликвидации

Наименование показателя	Код	за 2019г.	за 2018г.
Увеличение стоимости объектов основных средств в результате достройки, дооборудования, реконструкции - всего	5260	-	-
в том числе:			
5261	-	-	-
Уменьшение стоимости объектов основных средств в результате частичной ликвидации - всего:	5270	-	-
в том числе:			
5271	-	-	-

2.4. Иное использование основных средств

Наименование показателя	Код	На 31 декабря 2019 г.	На 31 декабря 2018 г.	На 31 декабря 2017 г.
Переданные в аренду основные средства, числящиеся на балансе	5280	-	-	-
Переданные в аренду основные средства, числящиеся за балансом	5281	-	-	-
Полученные в аренду основные средства, числящиеся на балансе	5282	-	-	-
Полученные в аренду основные средства, числящиеся за балансом	5283	56 728	43 257	43 257
Объекты недвижимости, принятые в эксплуатацию и фактически используемые, находящиеся в процессе государственной регистрации	5284	-	-	-
Основные средства, переведенные на консервацию	5285	-	-	-
Иное использование основных средств (залог и др.)	5286	-	-	-
	5287	-	-	-



Богданов Владимир
Валерьевич
(расшифровка подписи)

31
3 марта 2020 г.

3. Финансовые вложения


3.1. Наличие и движение финансовых вложений

Наименование показателя	Код	Период	Изменения за период				На конец периода			
			На начало года		выбыло (погашено)		начисление процентов (включая первоначальной стоимости до номинальной)	Текущей рыночной стоимости (убытков от обесценения)	первоначальная стоимость	накопленная коррективная
			первоначальная стоимость	накопленная коррективная	Поступило	первоначальная стоимость				
Долгосрочные - всего	5301 5311	за 2019г. за 2018г.	- -	- -	- -	- -	- -	- -	- -	- -
в том числе:										
Краткосрочные - всего	5302 5312 5305 5315	за 2019г. за 2018г. за 2019г. за 2018г.	- - 7 600 -	- - - -	- - 751 650 7 600	- - 617 100 -	- - -	- - 142 150 7 600	- - -	- - -
в том числе:										
Депозитный вклад	5306 5316	за 2019г. за 2018г.	- -	- -	- 7 600	617 100 -	- -	142 150 -	- -	7 600 -
Финансовых вложений - Итого	5300 5310	за 2019г. за 2018г.	7 600 -	- -	751 650 7 600	617 100 -	6 047 -	142 150 -	- -	7 600 -

32

3.2. Иное использование финансовых вложений

Наименование показателя	Код	На 31 декабря 2019 г.	На 31 декабря 2018 г.	На 31 декабря 2017 г.
Финансовые вложения, находящиеся в залоге - всего	5320	-	-	-
в том числе:				
Финансовые вложения, переданные третьим лицам (кроме продажи) - всего	5325	-	-	-
в том числе:				
Иное использование финансовых вложений	5329	-	-	-



Богданов Владимир
Валерьевич
(расшифровка подписи)

3 марта 2020 г.


83

4. Запасы
4.1. Наличие и движение запасов

Наименование показателя	Код	Период	На начало года		Изменения за период					На конец периода	
			себе-стоимость	величина резерва под снижение стоимости	поступления и затраты	себе-стоимость	резерв под снижение стоимости	убытков от снижения стоимости	оборот запасов между их группами (видами)	себе-стоимость	величина резерва под снижение стоимости
Запасы - всего	5400	за 2019г.	4 182	-	87 874	(84 327)	-	-	-	7 729	-
	5420	за 2018г.	-	-	13 901	(9 719)	-	X	-	4 182	-
в том числе: Сырье, материалы и другие аналогичные ценности	5401	за 2019г.	4 016	-	66 784	(63 130)	-	-	-	7 670	-
	5421	за 2018г.	-	-	11 936	(7 920)	-	-	-	4 016	-
Готовая продукция	5402	за 2019г.	-	-	-	-	-	-	-	-	-
	5422	за 2018г.	-	-	-	-	-	-	-	-	-
Товары для перепродажи	5403	за 2019г.	166	-	468	(575)	-	-	-	59	-
	5423	за 2018г.	-	-	166	-	-	-	-	166	-
Товары и готовая продукция отгруженные	5404	за 2019г.	-	-	-	-	-	-	-	-	-
	5424	за 2018г.	-	-	-	-	-	-	-	-	-
Затраты в незавершенном производстве	5405	за 2019г.	-	-	20 622	(20 622)	-	-	-	-	-
	5425	за 2018г.	-	-	1 799	(1 799)	-	-	-	-	-
Прочие запасы и затраты	5406	за 2019г.	-	-	-	-	-	-	-	-	-
	5426	за 2018г.	-	-	-	-	-	-	-	-	-
Расходы будущих периодов (для объектов аналитического учета, которые в балансе отражаются в составе «Запасов»)	5407	за 2019г.	-	-	-	-	-	-	-	-	-
	5427	за 2018г.	-	-	-	-	-	-	-	-	-
	5408	за 2019г.	-	-	-	-	-	-	-	-	-
	5428	за 2018г.	-	-	-	-	-	-	-	-	-

4.2. Запасы в залоге

Наименование показателя	Код	На 31 декабря 2019 г.	На 31 декабря 2018 г.	На 31 декабря 2017 г.
Запасы, не оплаченные на отчетную дату - всего	5440	-	-	-
в том числе:				
Запасы, находящиеся в залоге по договору - всего	5441	-	-	-
в том числе:	5445	-	-	-
	5446	-	-	-



Богданов Владимир
Валерьевич
 (расшифровка подписи)

3 марта 2020 г.

5. Дебиторская и кредиторская задолженность
5.1. Наличие и движение дебиторской задолженности

Наименование показателя	Код	Период	На начало года		Изменения за период						На конец периода					
			учтенная по условиям договора	величина резерва по сомнительным долгам	в результате хозяйственных операций (сумма долга по сделке, операции)	причитающиеся проценты, штрафы и иные начисления	погашение	списания на финансовый результат	восстановление резерва	перевод из долго- в краткосрочную задолженность	перевод из дебиторской в кредиторскую задолженность	перевод из кредиторской в дебиторскую задолженность	учтенная по условиям договора	величина резерва по сомнительным долгам		
															за 2019г.	за 2018г.
Долгосрочная дебиторская задолженность - всего	5501	за 2019г.	-	-	-	-	-	-	-	-	-	-	-	-	-	-
	5521	за 2018г.	-	-	-	-	-	-	-	-	-	-	-	-	-	-
в том числе: Расчеты с покупателями и заказчиками Авансы выданные Прочая	5502	за 2019г.	-	-	-	-	-	-	-	-	-	-	-	-	-	-
	5522	за 2018г.	-	-	-	-	-	-	-	-	-	-	-	-	-	-
	5503	за 2019г.	-	-	-	-	-	-	-	-	-	-	-	-	-	-
	5523	за 2018г.	-	-	-	-	-	-	-	-	-	-	-	-	-	-
	5504	за 2019г.	-	-	-	-	-	-	-	-	-	-	-	-	-	-
	5524	за 2018г.	-	-	-	-	-	-	-	-	-	-	-	-	-	-
	5505	за 2019г.	-	-	-	-	-	-	-	-	-	-	-	-	-	-
Краткосрочная дебиторская задолженность - всего	5510	за 2019г.	10 139	-	98 899	-	(5 206)	-	(1 962)	-	(414)	-	-	-	103 832	-
	5530	за 2018г.	2 149	-	9 953	-	-	-	-	-	-	-	-	-	10 139	-
в том числе: Расчеты с покупателями и заказчиками	5511	за 2019г.	2	-	22	-	-	-	(2)	-	(414)	-	-	-	22	-
	5531	за 2018г.	-	-	2	-	-	-	-	-	-	-	-	-	2	-
Авансы выданные	5512	за 2019г.	10 137	-	95 902	-	(5 204)	-	-	-	-	-	-	-	100 835	-
	5532	за 2018г.	2 149	-	9 950	-	(1 962)	-	-	-	-	-	-	-	10 137	-
Прочая	5513	за 2019г.	-	-	2 975	-	-	-	-	-	-	-	-	-	2 975	-
	5533	за 2018г.	-	-	-	-	-	-	-	-	-	-	-	-	-	-
Итого	5514	за 2019г.	-	-	-	-	-	-	-	-	-	-	-	-	-	-
	5534	за 2018г.	-	-	-	-	-	-	-	-	-	-	-	-	-	-
	5500	за 2019г.	10 139	-	98 899	-	(5 206)	-	(1 962)	-	(414)	-	X	X	103 832	-
	5520	за 2018г.	2 149	-	9 953	-	-	-	-	-	-	-	X	X	10 139	-

5.2. Просроченная дебиторская задолженность


Наименование показателя	Код	На 31 декабря 2019 г.		На 31 декабря 2018 г.		На 31 декабря 2017 г.	
		учтенная по условиям договора	балансовая стоимость	учтенная по условиям договора	балансовая стоимость	учтенная по условиям договора	балансовая стоимость
Всего:		5540	-	-	-	-	-
в том числе:							
расчеты с покупателями и заказчиками	5541	-	-	-	-	-	-
расчеты с поставщиками и заказчиками (в части авансовых платежей, предоплат)	5542	-	-	-	-	-	-
прочая	5543	-	-	-	-	-	-
	5544	-	-	-	-	-	-

5.3. Наличие и движение кредиторской задолженности

Наименование показателя	Код	Период	Остаток на начало года	Изменения за период						перевод из дебиторской в кредиторскую задолженность	перевод из кредиторской в дебиторскую задолженность	перевод из долгосрочную задолженность	Остаток на конец периода		
				в результате хозяйственных операций (сумма долга по сделке, операции)	причитающиеся проценты, штрафы и иные начисления	погашение	списание на финансовый результат	поступление	выбыло						
Долгосрочная кредиторская задолженность - всего	5551	за 2019г.	-	-	-	-	-	-	-	-	-	-	-	-	-
	5571	за 2018г.	-	-	-	-	-	-	-	-	-	-	-	-	-
в том числе:															
кредиты	5552	за 2019г.	-	-	-	-	-	-	-	-	-	-	-	-	-
	5572	за 2018г.	-	-	-	-	-	-	-	-	-	-	-	-	-
займы	5553	за 2019г.	28 000	17 060	(30 280)	-	-	-	-	-	-	-	-	-	14 780
	5573	за 2018г.	2 200	26 100	(300)	-	-	-	-	-	-	-	-	-	28 000
прочая	5554	за 2019г.	-	6 323	-	-	-	-	-	-	-	-	-	-	6 323
	5574	за 2018г.	-	-	-	-	-	-	-	-	-	-	-	-	-
	5555	за 2019г.	-	-	-	-	-	-	-	-	-	-	-	-	-
	5575	за 2018г.	-	-	-	-	-	-	-	-	-	-	-	-	-
Краткосрочная кредиторская задолженность - всего	5560	за 2019г.	11 510	49 309	(9 507)	-	-	1 797	-	-	-	-	-	-	53 110
	5580	за 2018г.	4	9 564	(732)	-	-	2 628	-	-	-	-	-	-	11 510
в том числе:															
расчеты с поставщиками и подрядчиками	5561	за 2019г.	5 413	16 443	(4 075)	-	-	-	-	-	-	-	-	-	17 781
	5581	за 2018г.	4	5 413	(4)	-	-	-	-	-	-	-	-	-	5 413
авансы полученные	5582	за 2019г.	4 062	32 727	(2 561)	-	-	-	-	-	-	-	-	-	34 208
	5582	за 2018г.	-	4 061	-	-	-	-	-	-	-	-	-	-	4 062
расчеты по налогам и взносам	5563	за 2019г.	121	128	(74)	-	-	-	-	-	-	-	-	-	176
	5583	за 2018г.	-	121	-	-	-	-	-	-	-	-	-	-	121
кредиты	5564	за 2019г.	-	-	-	-	-	-	-	-	-	-	-	-	-
	5584	за 2018г.	-	-	-	-	-	-	-	-	-	-	-	-	-
займы	5565	за 2019г.	1 899	-	(2 762)	-	-	1 797	-	-	-	-	-	-	934
	5585	за 2018г.	-	-	(729)	-	-	2 628	-	-	-	-	-	-	1 899
прочая	5566	за 2019г.	15	15	(15)	-	-	-	-	-	-	-	-	-	11
	5586	за 2018г.	-	15	-	-	-	-	-	-	-	-	-	-	15
	5567	за 2019г.	-	-	-	-	-	-	-	-	-	-	-	-	-
	5587	за 2018г.	-	-	-	-	-	-	-	-	-	-	-	-	-
Итого	5550	за 2019г.	11 510	49 309	(9 507)	-	-	1 797	-	-	-	-	-	-	53 110
	5570	за 2018г.	4	9 564	(732)	-	-	2 628	-	-	-	-	-	-	11 510

5.4. Просроченная кредиторская задолженность

Наименование показателя	Код	На 31 декабря 2019 г.	На 31 декабря 2018 г.	На 31 декабря 2017 г.
Всего	5590	-	-	-
в том числе:				
расчеты с поставщиками и подрядчиками	5591	-	-	-
расчеты с покупателями и заказчиками	5592	-	-	-
прочая задолженность	5593	-	-	-
	5594	-	-	-



Руководитель **Богданов Владимир Вапьеревич**
(подпись)
(расшифровка подписи)


3 марта 2020 г.

28

6. Затраты на производство (расходы на продажу)*

Наименование показателя	Код	за 2019г.	за 2018г.
Материальные затраты	5610	2 600	384
Расходы на оплату труда	5620	6 637	794
Отчисления на социальные нужды	5630	1 913	234
Амортизация	5640	6 705	7
Прочие затраты	5650	9 027	2 720
Итого по элементам	5660	26 882	4 139
Фактическая себестоимость проданных товаров	5665	-	-
Изменение остатков (прирост [-]); незавершенного производства, готовой продукции и др.	5670	-	-
Изменение остатков (уменьшение [+]); незавершенного производства, готовой продукции и др.	5680	-	-
Итого расходы по обычным видам деятельности	5600	26 882	4 139

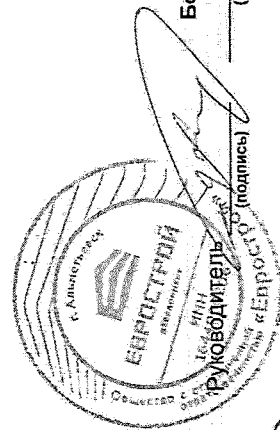
* - Для организаций, осуществляющих торговую деятельность добавлена строка 5665, учитывающая фактическую себестоимость товаров



Богданов Владимир
 Валерьевич
 (расшифровка подписи)

7. Оценочные обязательства

Наименование показателя	Код	Остаток на начало года	Признано	Погашено	Списано как избыточная сумма	Остаток на конец периода
Оценочные обязательства - всего	5700	104	596	(238)	-	462
в том числе:	5701	-	-	-	-	-



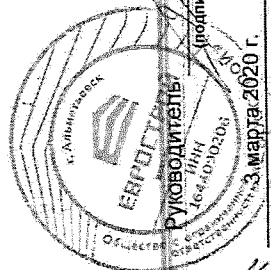
Богданов Владимир
Валерьевич
(расшифровка подписи)

Руководитель
3 марта 2020 г.

40

8. Обеспечения обязательств

Наименование показателя	Код	На 31 декабря 2019 г.	На 31 декабря 2018 г.	На 31 декабря 2017 г.
Полученные - всего	5800	-	-	-
в том числе:				
Выданные - всего	5801	-	-	-
в том числе:	5810	-	-	-
	5811	-	-	-



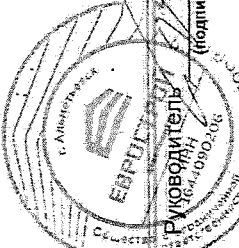
**Богданов Владимир
Валерьевич**
(расшифровка подписи)

(подпись)
Руководитель
16-43-01030
3 марта 2020 г.

1/3

9. Государственная помощь

Наименование показателя	Код	за 2019г.		за 2018г.	
		На начало года	Получено за год	Возвращено за год	На конец года
Получено бюджетных средств - всего	5900				
в том числе:					
на текущие расходы	5901				
на вложения во внеоборотные активы	5905				
Бюджетные кредиты - всего					
в том числе:					
за 2019г.	5910				
за 2018г.	5920				
за 2019г.	5911				
за 2018г.	5921				



 Руководитель администрации
 Валерьевич Богданов-Владимир
 (подпись)
 (расшифровка подписи)

42

3 марта 2020 г.