

Бухгалтерский баланс
на 31 декабря 2023 г.

				Коды
	Форма по ОКУД	0710001		
	Дата (число, месяц, год)	31	12	2023
Организация	ОБЩЕСТВО С ОГРАНИЧЕННОЙ ОТВЕТСТВЕННОСТЬЮ "СПЕЦИАЛИЗИРОВАННЫЙ ЗАСТРОЙЩИК "КОНСТАНТКОМПАНИ"	по ОКПО	58716068	
Идентификационный номер налогоплательщика		ИНН	7715344669	
Вид экономической деятельности	Строительство жилых и нежилых зданий	по ОКВЭД 2	41.20	
Организационно-правовая форма / форма собственности	Общества с ограниченной ответственностью / Частная собственность	по ОКОПФ / ОКФС	12300	16
Единица измерения:	в тыс. рублей	по ОКЕИ	384	
Местонахождение (адрес)	125445, Москва г, Смольная ул, дом 24А, этаж 13, помещение I, комната 37(ОФ1329)			
Бухгалтерская отчетность подлежит обязательному аудиту	<input checked="" type="checkbox"/> ДА	<input type="checkbox"/> НЕТ		
Наименование аудиторской организации/фамилия, имя, отчество (при наличии) индивидуального аудитора	ООО "СОДРУЖЕСТВО ПАРТНЕРОВ"			
Идентификационный номер налогоплательщика аудиторской организации/индивидуального аудитора		ИНН	9705092712	
Основной государственный регистрационный номер аудиторской организации/индивидуального аудитора		ОГРН/ОГРНИП	1177746303921	

Пояснения	Наименование показателя	Код	На 31 декабря 2023 г.	На 31 декабря 2022 г.	На 31 декабря 2021 г.
	АКТИВ				
	I. ВНЕОБОРОТНЫЕ АКТИВЫ				
	Нематериальные активы	1110	-	-	-
	Результаты исследований и разработок	1120	-	-	-
	Нематериальные поисковые активы	1130	-	-	-
	Материальные поисковые активы	1140	-	-	-
	Основные средства	1150	34 880	53 547	50 183
	в том числе:				
	права пользования активами	11501	34 777	53 391	48 404
	Доходные вложения в материальные ценности	1160	-	-	-
	Финансовые вложения	1170	330 000	330 000	330 000
	Отложенные налоговые активы	1180	77 380	45 227	19 830
	Прочие внеоборотные активы	1190	-	-	-
	Итого по разделу I	1100	442 260	428 774	400 013
	II. ОБОРОТНЫЕ АКТИВЫ				
	Запасы	1210	2 002 826	1 034 211	540 695
	в том числе:				
	Строительство объектов недвижимости по инвестиционной деятельности	12101	1 762 710	-	-
	НДС в части строительства объектов недвижимости по инвестиционной деятельности	12102	240 116	-	-
	Налог на добавленную стоимость по приобретенным ценностям	1220	76	173	144
	Дебиторская задолженность	1230	496 066	225 201	95 538
	в том числе:				
	Долгосрочная дебиторская задолженность проценты по займам выданным	12301	93 243	62 718	32 193

Финансовые вложения (за исключением денежных эквивалентов)	1240	-	-	-
Денежные средства и денежные эквиваленты	1250	1 525	1 638	252
Прочие оборотные активы	1260	12	9	8
Итого по разделу II	1200	2 500 505	1 261 232	636 636
БАЛАНС	1600	2 942 765	1 690 006	1 036 649

Пояснения	Наименование показателя	Код	На 31 декабря 2023 г.	На 31 декабря 2022 г.	На 31 декабря 2021 г.
	ПАССИВ				
	III. КАПИТАЛ И РЕЗЕРВЫ				
	Уставный капитал (складочный капитал, уставный фонд, вклады товарищей)	1310	64 010	64 010	64 010
	Собственные акции, выкупленные у акционеров	1320	-	-	-
	Переоценка внеоборотных активов	1340	-	-	-
	Добавочный капитал (без переоценки)	1350	4 009	4 009	4 009
	Резервный капитал	1360	-	-	-
	Нераспределенная прибыль (непокрытый убыток)	1370	(531 035)	(389 027)	(288 267)
	Итого по разделу III	1300	(463 016)	(321 008)	(220 248)
	IV. ДОЛГОСРОЧНЫЕ ОБЯЗАТЕЛЬСТВА				
	Заемные средства	1410	3 284 321	1 825 339	1 029 612
	Отложенные налоговые обязательства	1420	11 528	14 022	12 796
	Оценочные обязательства	1430	-	-	-
	Прочие обязательства	1450	33 924	45 436	47 287
	в том числе:				
	Обязательства по аренде имущества	14501	33 924	-	-
	Итого по разделу IV	1400	3 329 773	1 884 797	1 089 696
	V. КРАТКОСРОЧНЫЕ ОБЯЗАТЕЛЬСТВА				
	Заемные средства	1510	-	-	-
	Кредиторская задолженность	1520	57 902	126 215	167 196
	Доходы будущих периодов	1530	-	-	-
	Оценочные обязательства	1540	8	3	4
	Прочие обязательства	1550	18 098	-	-
	в том числе:				
	Обязательства по аренде имущества	15501	18 098	-	-
	Итого по разделу V	1500	76 008	126 218	167 201
	БАЛАНС	1700	2 942 765	1 690 006	1 036 649

Руководитель

(подпись)



Илюхин Павел Викторович

(расшифровка подписи)

20 марта 2024 г.

Отчет о финансовых результатах
за Январь - Декабрь 2023 г.

		Форма по ОКУД	Коды		
		Дата (число, месяц, год)	0710002		
			31	12	2023
Организация	ОБЩЕСТВО С ОГРАНИЧЕННОЙ ОТВЕТСТВЕННОСТЬЮ "СПЕЦИАЛИЗИРОВАННЫЙ ЗАСТРОЙЩИК "КОНСТАНТКОМПАНИ"	по ОКПО	58716068		
Идентификационный номер налогоплательщика		ИНН	7715344669		
Вид экономической деятельности	Строительство жилых и нежилых зданий	по ОКВЭД 2	41.20		
Организационно-правовая форма / форма собственности	Общества с ограниченной ответственностью / Частная собственность	по ОКОПФ / ОКФС	12300	16	
Единица измерения:	в тыс. рублей	по ОКЕИ	384		

Пояснения	Наименование показателя	Код	За Январь - Декабрь 2023 г.	За Январь - Декабрь 2022 г.
	Выручка	2110	-	-
	Себестоимость продаж	2120	-	-
	Валовая прибыль (убыток)	2100	-	-
	Коммерческие расходы	2210	(160 321)	(66 099)
	Управленческие расходы	2220	(3 866)	(4 749)
	Прибыль (убыток) от продаж	2200	(164 187)	(70 848)
	Доходы от участия в других организациях	2310	-	-
	Проценты к получению	2320	30 525	30 525
	Проценты к уплате	2330	(42 864)	(79 914)
	в том числе:			
	Проценты к уплате	23301	(5 553)	-
	Прочие доходы	2340	27	9 420
	Прочие расходы	2350	(156)	(14 114)
	Прибыль (убыток) до налогообложения	2300	(176 655)	(124 931)
	Налог на прибыль	2410	34 647	24 171
	в том числе:			
	текущий налог на прибыль	2411	-	-
	отложенный налог на прибыль	2412	34 647	24 171
	Прочее	2460	-	-
	Чистая прибыль (убыток)	2400	(142 008)	(100 760)

Пояснения	Наименование показателя	Код	За Январь - Декабрь 2023 г.	За Январь - Декабрь 2022 г.
	Результат от переоценки внеоборотных активов, не включаемый в чистую прибыль (убыток) периода	2510	-	-
	Результат от прочих операций, не включаемый в чистую прибыль (убыток) периода	2520	-	2 968
	Налог на прибыль от операций, результат которых не включается в чистую прибыль (убыток) периода	2530	-	-
	Совокупный финансовый результат периода	2500	(142 008)	(97 792)
	Справочно Базовая прибыль (убыток) на акцию	2900	-	-
	Разводненная прибыль (убыток) на акцию	2910	-	-



Руководитель

Илюхин Павел Викторович

(подпись)

(расшифровка подписи)

20 марта 2024 г.

Отчет об изменениях капитала
за Январь - Декабрь 2023 г.

Коды		
0710004		
31	12	2023
58716068		
7715344669		
41.20		
12300	16	
384		

форма по ОКУД
Дата (число, месяц, год)
по ОКПО
ИНН
по ОКВЭД 2
по ОКOPФ / ОКФС
по ОКЕИ

ОБЩЕСТВО С ОГРАНИЧЕННОЙ ОТВЕТСТВЕННОСТЬЮ
"СПЕЦИАЛИЗИРОВАННЫЙ ЗАСТРОЙЩИК "КОНСТАНТКОМПАНИ"

Идентификационный номер налогоплательщика
Вид экономической деятельности
Строительство жилых и нежилых зданий
Организационно-правовая форма / форма собственности
Общества с ограниченной ответственностью / Частная собственность
Единица измерения: в тыс. рублей

1. Движение капитала

Наименование показателя	Код	Уставный капитал	Собственные акции, выкупленные у акционеров	Добавочный капитал	Резервный капитал	Нераспределенная прибыль (непокрытый убыток)	Итого
Величина капитала на 31 декабря 2021 г.	3100	64 010	-	4 009	-	(288 266)	(220 247)
Увеличение капитала - всего:	3210	-	-	-	-	-	-
в том числе:							
чистая прибыль	3211	X	X	X	X	-	-
переоценка имущества	3212	X	X	-	X	-	-
доходы, относящиеся непосредственно на увеличение капитала	3213	X	X	-	X	-	-
дополнительный выпуск акций	3214	-	-	-	X	X	-
увеличение номинальной стоимости акций	3215	-	-	-	X	-	X
реорганизация юридического лица	3216	-	-	-	-	-	-
Уменьшение капитала - всего:	3220	-	-	-	-	(100 761)	(100 761)
в том числе:							
убыток	3221	X	X	X	X	(100 761)	(100 761)
переоценка имущества	3222	X	X	-	X	-	-
расходы, относящиеся непосредственно на уменьшение капитала	3223	X	X	-	X	-	-
уменьшение номинальной стоимости акций	3224	-	-	-	X	-	-
уменьшение количества акций	3225	-	-	-	X	-	-
реорганизация юридического лица	3226	-	-	-	-	-	-
дивиденды	3227	X	X	X	X	-	-

Наименование показателя	Код	Уставный капитал	Собственные акции, выкупленные у акционеров	Добавочный капитал	Резервный капитал	Нераспределенная прибыль (непокрытый убыток)	Итого
Изменение добавочного капитала	3230	X	X	-	-	-	X
Изменение резервного капитала	3240	X	X	X	-	-	X
Величина капитала на 31 декабря 2022 г.	3200	64 010	-	4 009	-	(389 027)	(321 008)
<u>За 2023 г.</u>							
Увеличение капитала - всего:	3310	-	-	-	-	-	-
в том числе:							
чистая прибыль	3311	X	X	X	X	-	-
переоценка имущества	3312	X	X	-	X	-	-
доходы, относящиеся непосредственно на увеличение капитала	3313	X	X	-	X	-	-
дополнительный выпуск акций	3314	-	-	-	X	X	-
увеличение номинальной стоимости акций	3315	-	-	-	X	-	X
реорганизация юридического лица	3316	-	-	-	-	-	-
Уменьшение капитала - всего:	3320	-	-	-	-	(142 008)	(142 008)
в том числе:							
убыток	3321	X	X	X	X	(142 008)	(142 008)
переоценка имущества	3322	X	X	-	X	-	-
расходы, относящиеся непосредственно на уменьшение капитала	3323	X	X	-	X	-	-
уменьшение номинальной стоимости акций	3324	-	-	-	X	-	-
уменьшение количества акций	3325	-	-	-	X	-	-
реорганизация юридического лица	3326	-	-	-	-	-	-
дивиденды	3327	X	X	X	X	-	-
Изменение добавочного капитала	3330	X	X	-	-	-	X
Изменение резервного капитала	3340	X	X	X	-	-	X
Величина капитала на 31 декабря 2023 г.	3300	64 010	-	4 009	-	(531 035)	(463 016)

2. Корректировки в связи с изменением учетной политики и исправлением ошибок

Наименование показателя	Код	На 31 декабря 2021 г.	Изменения капитала за 2022 г.		На 31 декабря 2022 г.
			за счет чистой прибыли (убытка)	за счет иных факторов	
Капитал - всего					
до корректировок	3400	-	-	-	-
корректировка в связи с:					
изменением учетной политики	3410	-	-	-	-
исправлением ошибок	3420	-	-	-	-
после корректировок	3500	-	-	-	-
в том числе:					
нераспределенная прибыль (непокрытый убыток):					
до корректировок	3401	-	-	-	-
корректировка в связи с:					
изменением учетной политики	3411	-	-	-	-
исправлением ошибок	3421	-	-	-	-
после корректировок	3501	-	-	-	-
по другим статьям капитала					
до корректировок	3402	-	-	-	-
корректировка в связи с:					
изменением учетной политики	3412	-	-	-	-
исправлением ошибок	3422	-	-	-	-
после корректировок	3502	-	-	-	-

3. Чистые активы

Наименование показателя	Код	На 31 декабря 2023 г.	На 31 декабря 2022 г.	На 31 декабря 2021 г.
Чистые активы	3600	(463 016)	(321 008)	(220 247)



Руководитель (подпись) Илюхин Павел Викторович
 (подпись) (расшифровка подписи)

20 марта 2024 г.

**Отчет о движении денежных средств
за Январь - Декабрь 2023 г.**

		Форма по ОКУД	Коды		
		Дата (число, месяц, год)	0710005		
			31	12	2023
Организация	ОБЩЕСТВО С ОГРАНИЧЕННОЙ ОТВЕТСТВЕННОСТЬЮ "СПЕЦИАЛИЗИРОВАННЫЙ ЗАСТРОЙЩИК "КОНСТАНТКОМПАНИ"	по ОКПО	58716068		
Идентификационный номер налогоплательщика		ИНН	7715344669		
Вид экономической деятельности	Строительство жилых и нежилых зданий	по ОКВЭД 2	41.20		
Организационно-правовая форма / форма собственности		по ОКОПФ / ОКФС	12300	16	
Общества с ограниченной ответственностью	/ Частная собственность	по ОКЕИ	384		
Единица измерения:	в тыс. рублей				

Наименование показателя	Код	За Январь - Декабрь 2023 г.	За Январь - Декабрь 2022 г.
Денежные потоки от текущих операций			
Поступления - всего	4110	-	1 276
в том числе:			
от продажи продукции, товаров, работ и услуг	4111	-	-
арендных платежей, лицензионных платежей, роялти, комиссионных и иных аналогичных платежей	4112	-	-
от перепродажи финансовых вложений	4113	-	-
прочие поступления	4119	-	1 276
Платежи - всего	4120	(1 299 387)	(554 557)
в том числе:			
поставщикам (подрядчикам) за сырье, материалы, работы, услуги	4121	(1 071 027)	(385 330)
в связи с оплатой труда работников	4122	(160)	(100)
процентов по долговым обязательствам	4123	-	-
налога на прибыль организаций	4124	-	-
прочие платежи	4129	(228 200)	(169 127)
Сальдо денежных потоков от текущих операций	4100	(1 299 387)	(553 281)
Денежные потоки от инвестиционных операций			
Поступления - всего	4210	-	-
в том числе:			
от продажи внеоборотных активов (кроме финансовых вложений)	4211	-	-
от продажи акций других организаций (долей участия)	4212	-	-
от возврата предоставленных займов, от продажи долговых ценных бумаг (прав требования денежных средств к другим лицам)	4213	-	-
дивидендов, процентов по долговым финансовым вложениям и аналогичных поступлений от долевого участия в других организациях	4214	-	-
прочие поступления	4219	-	-
Платежи - всего	4220	-	-
в том числе:			
в связи с приобретением, созданием, модернизацией, реконструкцией и подготовкой к использованию внеоборотных активов	4221	-	-
в связи с приобретением акций других организаций (долей участия)	4222	-	-
в связи с приобретением долговых ценных бумаг (прав требования денежных средств к другим лицам), предоставление займов другим лицам	4223	-	-
процентов по долговым обязательствам, включаемым в стоимость инвестиционного актива	4224	-	-
прочие платежи	4229	-	-
Сальдо денежных потоков от инвестиционных операций	4200	-	-

Наименование показателя	Код	За Январь - Декабрь 2023 г.	За Январь - Декабрь 2022 г.
Денежные потоки от финансовых операций			
Поступления - всего	4310	1 393 023	671 932
в том числе:			
получение кредитов и займов	4311	1 393 023	671 932
денежных вкладов собственников (участников)	4312	-	-
от выпуска акций, увеличения долей участия	4313	-	-
от выпуска облигаций, векселей и других долговых ценных бумаг и др.	4314	-	-
прочие поступления	4319	-	-
Платежи - всего	4320	(93 749)	(117 265)
в том числе:			
собственникам (участникам) в связи с выкупом у них акций (долей участия) организации или их выходом из состава участников	4321	-	-
на уплату дивидендов и иных платежей по распределению прибыли в пользу собственников (участников)	4322	-	-
в связи с погашением (выкупом) векселей и других долговых ценных бумаг, возврат кредитов и займов	4323	-	(1 745)
прочие платежи	4329	(93 749)	(115 520)
Сальдо денежных потоков от финансовых операций	4300	1 299 274	554 667
Сальдо денежных потоков за отчетный период	4400	(113)	1 386
Остаток денежных средств и денежных эквивалентов на начало отчетного периода	4450	1 638	252
Остаток денежных средств и денежных эквивалентов на конец отчетного периода	4500	1 525	1 638
Величина влияния изменений курса иностранной валюты по отношению к рублю	4490	-	-

Руководитель

(подпись)

Илюхин Павел Викторович

(расшифровка подписи)

20 марта 2024 г.

**Пояснения к бухгалтерскому балансу
и отчету о финансовых результатах (тыс. руб.)**

**1. Нематериальные активы и расходы на научно-исследовательские, опытно-конструкторские и технологические работы (НИОКР)
1.1. Наличие и движение нематериальных активов**

с.1

Наименование показателя	Код	Период	Изменения за период				На конец периода					
			На начало года		Выбыло		Переоценка					
			первоначальная стоимость	накопленная амортизация и убытки от обесценения	первоначальная стоимость	накопленная амортизация и убытки от обесценения	Первоначальная стоимость	Накопленная амортизация	первоначальная стоимость	накопленная амортизация и убытки от обесценения		
Нематериальные активы - всего	5100	за 2023г.	-	-	-	-	-	-	-	-	-	-
	5110	за 2022г.	-	-	-	-	-	-	-	-	-	-
в том числе:	5101	за 2023г.	-	-	-	-	-	-	-	-	-	-
	5111	за 2022г.	-	-	-	-	-	-	-	-	-	-

1.2. Первоначальная стоимость нематериальных активов, созданных самой организацией

Наименование показателя	Код	На 31 декабря 2022 г.		На 31 декабря 2021 г.	
		первоначальная стоимость	накопленная амортизация и убытки от обесценения	первоначальная стоимость	накопленная амортизация и убытки от обесценения
Всего	5120	-	-	-	-
в том числе:	5121	-	-	-	-

1.3. Нематериальные активы с полностью погашенной стоимостью

Наименование показателя	Код	На 31 декабря 2023 г.	На 31 декабря 2022 г.	На 31 декабря 2021 г.
Всего	5130	-	-	-
в том числе:	5131	-	-	-

1.4. Наличие и движение результатов НИОКР

Наименование показателя	Код	Период	На начало года		Поступило	Изменения за период		На конец периода	
			первоначальная стоимость	часть стоимости, списанной на расходы		первоначальная стоимость	часть стоимости, списанной на расходы за период	Выбыло	
								первоначальная стоимость	часть стоимости, списанной на расходы
НИОКР - всего	5140	за 2023г.	-	-	-	-	-	-	-
	5150	за 2022г.	-	-	-	-	-	-	-
в том числе:	5141	за 2023г.	-	-	-	-	-	-	-
	5151	за 2022г.	-	-	-	-	-	-	-

1.5. Незаконченные и неоформленные НИОКР и незаконченные операции по приобретению нематериальных активов

Наименование показателя	Код	Период	На начало года	Изменения за период			На конец периода
				затраты за период	списано затрат как не давших положительного результата	принято к учету в качестве нематериальных активов или НИОКР	
Затраты по незаконченным исследованиям и разработкам - всего	5160	за 2023г.	-	-	-	-	
	5170	за 2022г.	-	-	-	-	
в том числе:							
незаконченные операции по приобретению нематериальных активов - всего	5161	за 2023г.	-	-	-	-	
	5171	за 2022г.	-	-	-	-	
	5180	за 2023г.	-	-	-	-	
в том числе:	5190	за 2022г.	-	-	-	-	
	5181	за 2023г.	-	-	-	-	
	5191	за 2022г.	-	-	-	-	



Руководитель Ильин Павел Викторович
(подпись) (расшифровка подписи)

20 марта 2024 г.

2.2. Незавершенные капитальные вложения

Наименование показателя	Код	Период	На начало года	Изменения за период			На конец периода
				затраты за период	списано	принято к учету в качестве основных средств или увеличена стоимость	
Незавершенное строительство и незаконченные операции по приобретению, модернизации и т.п. основных средств - всего	5240	за 2023г.	-	266	-	(266)	-
	5250	за 2022г.	-	-	-	-	-
в том числе: ППАЗ г. Москва, ул. Смольная, дом 24А, 13 этаж, помещение I, комната 37 (офис 1329)	5241	за 2023г.	-	266	-	(266)	-
	5251	за 2022г.	-	-	-	-	-

2.3. Изменение стоимости основных средств в результате достройки, дооборудования, реконструкции и частичной ликвидации

Наименование показателя	Код	за 2023г.	за 2022г.
Увеличение стоимости объектов основных средств в результате достройки, дооборудования, реконструкции - всего	5260	-	-
в том числе:			
Уменьшение стоимости объектов основных средств в результате частичной ликвидации - всего:	5270	-	-
в том числе:			
	5271	-	-

2.4. Иное использование основных средств

Наименование показателя	Код	На 31 декабря 2023 г.	На 31 декабря 2022 г.	На 31 декабря 2021 г.
Переданные в аренду основные средства, числящиеся на балансе	5280	-	-	-
Переданные в аренду основные средства, числящиеся за балансом	5281	-	-	-
Полученные в аренду основные средства, числящиеся на балансе	5282	34 777	53 391	48 404
Полученные в аренду основные средства, числящиеся за балансом	5283	409 692	409 692	409 968
Объекты недвижимости, принятые в эксплуатацию и фактически используемые, находящиеся в процессе государственной регистрации	5284	-	-	-
Основные средства, переведенные на консервацию	5285	-	-	-
Иное использование основных средств (залог и др.)	5286	-	-	-
Балансовая стоимость неамортизируемых основных средств	5287	-	-	-
	5288	-	-	-

Руководитель _____
 (подпись) **Милохин Павел Викторович**
 (расшифровка подписи)



20 марта 2024 г.


3. Финансовые вложения

3.1. Наличие и движение финансовых вложений

Наименование показателя	Код	Период	Изменения за период									
			На начало года		выбыло (погашено)				на конец периода			
			первоначальная стоимость	накопленная корректировка	первоначальная стоимость	накопленная корректировка	начисление процентов (включая доведенную первоначальную стоимость до номинальной)	Текущей рыночной стоимости (убытков от обесценения)	первоначальная стоимость	накопленная корректировка		
Долгосрочные - всего	5301 5311	за 2023г. за 2022г.	530 553 530 553	(200 553) (200 553)	- -	- -	- -	- -	- -	- -	530 553 530 553	(200 553) (200 553)
в том числе:												
Доли участия в российских организациях	5302 5312	за 2023г. за 2022г.	200 553 200 553	(200 553) (200 553)	- -	- -	- -	- -	- -	- -	200 553 200 553	(200 553) (200 553)
Предоставленные займы	5303 5313	за 2023г. за 2022г.	330 000 330 000	- -	- -	- -	- -	- -	- -	- -	330 000 330 000	- -
Краткосрочные - всего	5305 5315	за 2023г. за 2022г.	- -	- -	- -	- -	- -	- -	- -	- -	- -	- -
в том числе:												
	5306 5316	за 2023г. за 2022г.	- -	- -	- -	- -	- -	- -	- -	- -	- -	- -
Финансовых вложений - Итого	5300 5310	за 2023г. за 2022г.	530 553 530 553	(200 553) (200 553)	- -	- -	- -	- -	- -	- -	530 553 530 553	(200 553) (200 553)

3.2. Иное использование финансовых вложений

Наименование показателя	Код	На 31 декабря 2023 г.	На 31 декабря 2022 г.	На 31 декабря 2021 г.
Финансовые вложения, находящиеся в залоге - всего	5320	-	-	-
в том числе:				
Финансовые вложения, переданные третьим лицам (кроме продажи) - всего	5321	-	-	-
в том числе:				
Иное использование финансовых вложений	5325	-	-	-
	5326	-	-	-
	5329	-	-	-




Руководитель
(подпись) Давел Викторович
(подпись) (подтвертка подписи)

20 марта 2024 г.

4.2. Запасы в залоге

Наименование показателя	Код	На 31 декабря 2023 г.	На 31 декабря 2022 г.	На 31 декабря 2021 г.
Запасы, не оплаченные на отчетную дату - всего	5440	-	-	-
в том числе:				
Запасы, находящиеся в залоге по договору - всего	5441	-	-	-
в том числе:	5445	-	-	-
	5446	-	-	-



Руководитель Илюшин Павел Викторович
 (расшифровка подписи)

30 марта 2024 г.

5. Дебиторская и кредиторская задолженность
5.1. Наличие и движение дебиторской задолженности

Наименование показателя	Код	Период	Изменения за период										На конец периода	
			На начало года		поступление		выбыло		перевод из долгов- в краткосрочную задолженность	перевод из дебиторской в кредиторскую задолженность	перевод из кредиторской в дебиторскую задолженность	учтенная по условиям договора	величина резерва по сомнительным долгам	
			учтенная по условиям договора	величина резерва по сомнительным долгам	в результате хозяйственных операций (сумма долга по сделке, операции)	причитающиеся проценты, штрафы и иные начисления	погашение	спливание на финансовый результат						восстановление резерва
Долгосрочная дебиторская задолженность - всего	5501	за 2023г.	146 446	-	6 588	30 525	(26 281)	-	-	-	-	-	93 243	-
	5521	за 2022г.	89 533	-	26 546	30 525	(158)	-	-	-	-	-	146 446	-
в том числе: Расчеты с покупателями и заказчиками Прочая	5502	за 2023г.	-	-	-	-	-	-	-	-	-	-	-	-
	5522	за 2022г.	-	-	-	-	-	-	-	-	-	-	-	-
	5503	за 2023г.	-	-	-	-	-	-	-	-	-	-	-	-
	5523	за 2022г.	-	-	-	-	-	-	-	-	-	-	-	-
	5504	за 2023г.	62 718	-	30 525	30 525	-	-	-	-	X	X	93 243	-
Авансы выданные	5524	за 2022г.	32 193	-	30 525	30 525	-	-	-	-	X	X	62 718	-
	5505	за 2023г.	83 728	-	6 588	-	(26 281)	-	-	-	X	X	83 728	-
	5525	за 2022г.	57 340	-	26 546	-	(158)	-	-	-	X	X	402 823	-
Краткосрочная дебиторская задолженность - всего	5510	за 2023г.	78 755	-	317 403	-	(57 370)	-	64 035	-	-	-	78 755	-
	5530	за 2022г.	6 005	-	355 299	-	282 549	-	-	-	-	-	-	-
в том числе: Расчеты с покупателями и заказчиками Авансы выданные Прочая	5511	за 2023г.	-	-	-	-	-	-	-	-	-	-	-	-
	5531	за 2022г.	-	-	-	-	-	-	-	-	-	-	-	-
	5512	за 2023г.	75 972	-	311 238	-	(55 139)	-	64 035	-	-	-	396 106	-
	5532	за 2022г.	5 959	-	355 092	-	(285 079)	-	-	-	-	-	75 972	-
	5513	за 2023г.	2 783	-	6 165	-	(2 231)	-	-	-	-	-	6 717	-
Итого	5533	за 2022г.	47	-	1 171	-	(220)	-	-	-	-	1 785	2 783	-
	5514	за 2023г.	-	-	-	-	-	-	-	-	X	X	-	-
	5534	за 2022г.	-	-	-	-	-	-	-	-	X	X	-	-
Итого	5500	за 2023г.	225 201	-	323 991	30 525	(83 651)	-	X	-	-	-	496 066	-
	5520	за 2022г.	95 538	-	381 845	30 525	282 391	-	X	-	-	-	225 201	-

5.2. Просроченная дебиторская задолженность


Наименование показателя	Код	На 31 декабря 2023 г.		На 31 декабря 2022 г.		На 31 декабря 2021 г.	
		учтенная по условиям Договора	балансовая стоимость	учтенная по условиям Договора	балансовая стоимость	учтенная по условиям Договора	балансовая стоимость
Всего	5540	-	-	-	-	-	-
в том числе:							
расчеты с покупателями и заказчиками	5541	-	-	-	-	-	-
расчеты с поставщиками и заказчиками (в части авансовых платежей, предоплат)	5542	-	-	-	-	-	-
прочая	5543	-	-	-	-	-	-
	5544	-	-	-	-	-	-

5.3. Наличие и движение кредиторской задолженности

Наименование показателя	Код	Период	Остаток на начало года	Изменения за период						Остаток на конец периода	
				поступление			выбыло				
				в результате хозяйственных операций (сумма долга по сделке, операции)	причитающиеся проценты, штрафы и иные начисления	погашение	списание на финансовый результат	перевод из долго- в краткосрочную задолженность	перевод из дебиторской в кредиторскую задолженность		перевод из кредиторской в дебиторскую задолженность
Долгосрочная кредиторская задолженность - всего	5551	за 2023г.	1 870 775	1 393 023	65 959	(45 436)	-	-	-	-	3 284 321
	5571	за 2022г.	1 076 899	671 932	125 540	(3 596)	-	-	-	-	1 870 775
в том числе:											
кредиты	5552	за 2023г.	1 753 347	1 374 866	54 266	-	-	-	-	-	3 182 479
	5572	за 2022г.	975 251	663 732	114 364	-	-	-	-	-	1 753 347
займы	5553	за 2023г.	71 992	18 157	11 693	-	-	-	-	-	101 842
	5573	за 2022г.	54 361	8 200	11 176	-	-	-	-	-	71 992
прочая	5554	за 2023г.	-	-	-	-	-	-	-	-	-
	5574	за 2022г.	-	-	-	-	-	-	-	-	-
Арендные обязательства	5555	за 2023г.	45 436	-	-	(45 436)	-	-	X	X	45 436
	5575	за 2022г.	47 287	-	-	(1 851)	-	-	X	X	57 902
Краткосрочная кредиторская задолженность - всего	5560	за 2023г.	126 215	30 384	2	(98 699)	-	-	-	-	126 215
	5580	за 2022г.	167 196	495 729	-	(536 765)	(1 730)	-	-	1 785	126 215
в том числе:											
расчеты с поставщиками и подрядчиками	5561	за 2023г.	126 210	30 259	-	(98 576)	-	-	-	-	57 893
	5581	за 2022г.	166 836	495 649	-	(536 275)	-	-	-	-	126 210
авансы полученные	5562	за 2023г.	-	-	-	-	-	-	-	-	-
	5582	за 2022г.	-	-	-	-	-	-	-	-	-
расчеты по налогам и взносам	5563	за 2023г.	-	2	2	(413)	(1 730)	-	-	1 785	4
	5583	за 2022г.	358	-	-	-	-	-	-	-	-
кредиты	5564	за 2023г.	-	-	-	-	-	-	-	-	-
	5584	за 2022г.	-	-	-	-	-	-	-	-	-
займы	5565	за 2023г.	-	-	-	-	-	-	-	-	-
	5585	за 2022г.	-	-	-	-	-	-	-	-	-
прочая	5566	за 2023г.	5	123	-	(123)	-	-	-	-	5
	5586	за 2022г.	2	80	-	(77)	-	-	-	-	5
	5567	за 2023г.	-	-	-	-	-	-	X	X	-
	5587	за 2022г.	-	-	-	-	-	-	X	X	-
Итого	5550	за 2023г.	1 996 990	1 423 407	65 961	(144 135)	-	X	-	-	3 342 223
	5570	за 2022г.	1 244 095	1 167 661	125 540	(540 361)	(1 730)	X	-	1 785	1 996 990

5.4. Просроченная кредиторская задолженность

Наименование показателя	Код	На 31 декабря 2023 г.	На 31 декабря 2022 г.	На 31 декабря 2021 г.
Всего	5590	-	-	-
в том числе:				
расчеты с поставщиками и подрядчиками	5591	-	-	-
расчеты с покупателями и заказчиками	5592	-	-	-
Прочая задолженность	5593	-	-	-
	5594	-	-	-



Руководитель Илюхин Павел Викторович
(подпись) (расшифровка подписи)

20 марта 2024 г.

6. Затраты на производство (расходы на продажу)*

Наименование показателя	Код	за 2023г.	за 2022г.
Материальные затраты	5610	-	-
Расходы на оплату труда	5620	127	79
Отчисления на социальные нужды	5630	39	24
Амортизация	5640	316	280
Прочие затраты	5650	163 705	70 465
Итого по элементам	5660	164 187	70 848
Фактическая себестоимость проданных товаров	5665	-	-
Изменение остатков (прирост [-]): незавершенного производства, готовой продукции и др.	5670	-	-
Изменение остатков (уменьшение [+]): незавершенного производства, готовой продукции и др.	5680	-	-
Итого расходы по обычным видам деятельности	5600	164 187	70 848

* - Для организаций, осуществляющих торговую деятельность добавлена строка 5665, учитывающая фактическую себестоимость товаров



Руководитель Илюхиц Павел Викторович
(подпись) *2500* (расшифровка подписи)

20 марта 2024 г.

7. Оценочные обязательства

Наименование показателя	Код	Остаток на начало года	Признано	Погашено	Списано как избыточная сумма	Остаток на конец периода
		3	11	(6)	-	8
Оценочные обязательства - всего	5700	3	11	(6)	-	8



Руководитель Илюхин Павел Викторович
(подпись) (расшифровка подписи)

20 марта 2024 г.

9. Государственная помощь

Наименование показателя	Код	за 2023г.		за 2022г.	
		На начало года	Получено за год	Возвращено за год	На конец года
Получено бюджетных средств - всего	5900	-	-	-	-
в том числе:					
на текущие расходы	5901	-	-	-	-
на вложения во внеоборотные активы	5905	-	-	-	-
Бюджетные кредиты - всего					
в том числе:					
за 2023г.	5910	-	-	-	-
за 2022г.	5920	-	-	-	-
за 2023г.	5911	-	-	-	-
за 2022г.	5921	-	-	-	-



Руководитель Илюхин Павел Викторович
(подпись) (расшифровка подписи)

20 марта 2024 г.