

# Бухгалтерский баланс

на 31 декабря 2021 г.

	Дата (число, месяц, год)	Коды		
Форма по ОКУД		0710001		
Дата (число, месяц, год)	31	12	2021	
Организация	Общество с ограниченной ответственностью СПЕЦИАЛИЗИРОВАННЫЙ ЗАСТРОЙЩИК "СК АЙ КЬЮ ДЕВЕЛОПМЕНТ"		по ОКПО	
Идентификационный номер налогоплательщика			13012795	
Вид экономической деятельности	Деятельность заказчика-застройщика, генерального подрядчика		ИНН	
Организационно-правовая форма / форма собственности	Общества с ограниченной ответственностью / Частная собственность		1655252709	
Единица измерения: в тыс. рублей			по ОКВЭД 2	
Местонахождение (адрес)	420111, Татарстан респ, Казань г, Чернышевского ул, д. № 8, пом. 2.7		71.12.2	
Бухгалтерская отчетность подлежит обязательному аудиту	<input checked="" type="checkbox"/> ДА <input type="checkbox"/> НЕТ		12300	
Наименование аудиторской организации/фамилия, имя, отчество (при наличии) индивидуального аудитора	ООО "АИКЦ"		16	
Идентификационный номер налогоплательщика аудиторской организации/индивидуального аудитора			по ОКЕИ	
Основной государственный регистрационный номер аудиторской организации/индивидуального аудитора			384	

	ИНН	1659078427
Идентификационный номер налогоплательщика аудиторской организации/индивидуального аудитора	ОГРН/ОГРНИП	1081690000061

Пояснения	Наименование показателя	Код	На 31 декабря 2021 г.	На 31 декабря 2020 г.	На 31 декабря 2019 г.
	<b>АКТИВ</b>				
	<b>I. ВНЕОБОРОТНЫЕ АКТИВЫ</b>				
	Нематериальные активы	1110	-	-	-
	Результаты исследований и разработок	1120	-	-	-
	Нематериальные поисковые активы	1130	-	-	-
	Материальные поисковые активы	1140	-	-	-
3.	Основные средства	1150	145 021	145 053	145 088
	Доходные вложения в материальные ценности	1160	-	-	-
	Финансовые вложения	1170	-	-	-
	Отложенные налоговые активы	1180	-	-	9
	Прочие внеоборотные активы	1190	-	-	-
	<b>Итого по разделу I</b>	<b>1100</b>	<b>145 021</b>	<b>145 053</b>	<b>145 097</b>
	<b>II. ОБОРОТНЫЕ АКТИВЫ</b>				
5.	Запасы	1210	812 009	1 015 250	832 852
	Налог на добавленную стоимость по приобретенным ценностям	1220	144 443	147 136	115 706
6.	Дебиторская задолженность	1230	311 311	663 626	93 534
	Задолженность дольщиков по ДДУ	12301	2 631	645 629	79 374
4.	Финансовые вложения (за исключением денежных эквивалентов)	1240	5 000	15 000	40 000
7.	Денежные средства и денежные эквиваленты	1250	1 162 672	1 463 768	48 456
8.	Прочие оборотные активы	1260	685	150	16 481
	<b>Итого по разделу II</b>	<b>1200</b>	<b>2 436 120</b>	<b>3 304 930</b>	<b>1 147 029</b>
	<b>БАЛАНС</b>	<b>1600</b>	<b>2 581 141</b>	<b>3 449 983</b>	<b>1 292 126</b>

Пояснения	Наименование показателя	Код	На 31 декабря 2021 г.	На 31 декабря 2020 г.	На 31 декабря 2019 г.
	<b>ПАССИВ</b>				
	<b>III. КАПИТАЛ И РЕЗЕРВЫ</b>				
	Уставный капитал (складочный капитал, уставный фонд, вклады товарищей)	1310	80 078	80 078	80 078
	Собственные акции, выкупленные у акционеров	1320	-	-	-
	Переоценка внеоборотных активов	1340	-	-	-
	Добавочный капитал (без переоценки)	1350	-	-	-
	Резервный капитал	1360	-	-	-
	Нераспределенная прибыль (непокрытый убыток)	1370	108 737	46 170	-
	Итого по разделу III	1300	188 815	126 248	80 078
	<b>IV. ДОЛГОСРОЧНЫЕ ОБЯЗАТЕЛЬСТВА</b>				
9.	Заемные средства	1410	2 294 818	1 463 433	-
	Отложенные налоговые обязательства	1420	-	-	9
	Оценочные обязательства	1430	-	-	-
	Прочие обязательства	1450	-	1 743 495	1 061 357
	Средства дольщиков по ДДУ	14501	-	1 743 495	1 061 357
	Итого по разделу IV	1400	2 294 818	3 206 928	1 061 366
	<b>V. КРАТКОСРОЧНЫЕ ОБЯЗАТЕЛЬСТВА</b>				
9.	Заемные средства	1510	3 116	13	-
11.	Кредиторская задолженность	1520	94 293	116 752	150 662
	Доходы будущих периодов	1530	-	-	-
10.	Оценочные обязательства	1540	99	42	20
	Прочие обязательства	1550	-	-	-
	Итого по разделу V	1500	97 508	116 807	150 682
	<b>БАЛАНС</b>	1700	2 581 141	3 449 983	1 292 126

Руководитель



Галеев Наиль Ринатович

(расшифровка подписи)

28 марта 2022 г.



**Отчет о финансовых результатах**  
за Январь - Декабрь 2021 г.

Дата (число, месяц, год) \_\_\_\_\_

Форма по ОКУД \_\_\_\_\_

Организация **Общество с ограниченной ответственностью СПЕЦИАЛИЗИРОВАННЫЙ ЗАСТРОЙЩИК "СК АЙ КЬЮ ДЕВЕЛОПМЕНТ"** по ОКПО \_\_\_\_\_

Идентификационный номер налогоплательщика \_\_\_\_\_ ИНН \_\_\_\_\_

Вид экономической деятельности **Деятельность заказчика-застройщика, генерального подрядчика** по ОКВЭД 2 \_\_\_\_\_

Организационно-правовая форма / форма собственности **Общества с ограниченной ответственностью / Частная собственность** по ОКОПФ / ОКФС \_\_\_\_\_

Единица измерения: в тыс. рублей по ОКЕИ \_\_\_\_\_

Коды		
0710002		
31	12	2021
13012795		
1655252709		
71.12.2		
12300	16	
384		

Пояснения	Наименование показателя	Код	За Январь - Декабрь 2021 г.	За Январь - Декабрь 2020 г.
12.	Выручка	2110	1 168 156	331 552
12.	Себестоимость продаж	2120	(1 062 411)	(271 781)
	Валовая прибыль (убыток)	2100	105 745	59 771
	Коммерческие расходы	2210	-	-
	Управленческие расходы	2220	-	-
	Прибыль (убыток) от продаж	2200	105 745	59 771
	Доходы от участия в других организациях	2310	-	-
13.	Проценты к получению	2320	-	-
13.	Проценты к уплате	2330	-	-
13.	Прочие доходы	2340	1 386	2 070
13.	Прочие расходы	2350	(23 969)	(5 199)
	Прибыль (убыток) до налогообложения	2300	83 162	56 642
	Налог на прибыль	2410	(16 900)	(11 367)
	в том числе:			
	текущий налог на прибыль	2411	(20 595)	(10 472)
	отложенный налог на прибыль	2412	-	-
	Прочее	2460	(3 695)	895
	Чистая прибыль (убыток)	2400	62 567	46 170

Пояснения	Наименование показателя	Код	За Январь - Декабрь 2021 г.	За Январь - Декабрь 2020 г.
	Результат от переоценки внеоборотных активов, не включаемый в чистую прибыль (убыток) периода	2510	-	-
	Результат от прочих операций, не включаемый в чистую прибыль (убыток) периода	2520	-	-
	Налог на прибыль от операций, результат которых не включается в чистую прибыль (убыток) периода	2530	-	-
	Совокупный финансовый результат периода	2500	62 567	46 170
	Справочно			
	Базовая прибыль (убыток) на акцию	2900	-	-
	Разводненная прибыль (убыток) на акцию	2910	-	-

Руководитель

**Галеев Наиль Ринатович**  
(расшифровка подписи)

28 марта 2022 г.





**Отчет об изменениях капитала**  
за Январь - Декабрь 2021 г.

Коды	
0710004	
31	12 2021
13012795	
1655252709	
71.12.2	
12300	16
384	

форма по ОКУД

Дата (число, месяц, год)

Общество с ограниченной ответственностью СПЕЦИАЛИЗИРОВАННЫЙ  
Организация **ЗАСТРОЙЩИК "СК АЙ КЬЮ ДЕВЕЛОПМЕНТ"** по ОКПО

Идентификационный номер налогоплательщика

ИНН

Вид экономической деятельности **Деятельность заказчика-застройщика, генерального подрядчика** по ОКВЭД 2

Организационно-правовая форма / форма собственности

**Общества с ограниченной ответственностью** / **Частная собственность** по ОКОПФ / ОКФС

Единица измерения: в тыс. рублей по ОКЕИ

**1. Движение капитала**

Наименование показателя	Код	Уставный капитал	Собственные акции, выкупленные у акционеров	Добавочный капитал	Резервный капитал	Нераспределенная прибыль (непокрытый убыток)	Итого
Величина капитала на 31 декабря 2019 г.	3100	80 078	-	-	-	-	80 078
Увеличение капитала - всего:	3210	-	-	-	-	46 170	46 170
в том числе:							
чистая прибыль	3211	X	X	-	X	-	-
переоценка имущества	3212	X	X	-	X	-	-
доходы, относящиеся непосредственно на увеличение капитала	3213	X	X	-	X	-	-
дополнительный выпуск акций	3214	-	-	-	X	X	-
увеличение номинальной стоимости акций	3215	-	-	-	-	-	-
реорганизация юридического лица	3216	-	-	-	-	-	-
Уменьшение капитала - всего:	3220	-	-	-	-	-	-
в том числе:							
убыток	3221	X	X	-	X	-	-
переоценка имущества	3222	X	X	-	X	-	-
расходы, относящиеся непосредственно на уменьшение капитала	3223	X	X	-	X	-	-
уменьшение номинальной стоимости акций	3224	-	-	-	-	-	-
уменьшение количества акций	3225	-	-	-	X	-	-
реорганизация юридического лица	3226	-	-	-	X	-	-
дивиденды	3227	X	X	-	X	-	-

Наименование показателя	Код	Уставный капитал	Собственные акции, выкупленные у акционеров	Добавочный капитал	Резервный капитал	Нераспределенная прибыль (непокрытый убыток)	Итого
Изменение добавочного капитала	3230	X	X	-	-	-	X
Изменение резервного капитала	3240	X	X	X	-	-	X
Величина капитала на 31 декабря 2020 г.	3200	80 078	-	-	-	46 170	126 248
Увеличение капитала - всего:	3310	-	-	-	-	62 567	62 567
в том числе:							
чистая прибыль	3311	X	X	X	X	62 567	62 567
переоценка имущества	3312	X	X	-	X	-	-
доходы, относящиеся непосредственно на увеличение капитала	3313	X	X	-	X	-	-
дополнительный выпуск акций	3314	-	-	-	X	-	-
увеличение номинальной стоимости акций	3315	-	-	-	X	-	-
реорганизация юридического лица	3316	-	-	-	-	-	X
Уменьшение капитала - всего:	3320	-	-	-	-	-	-
в том числе:							
убыток	3321	X	X	X	X	-	-
переоценка имущества	3322	X	X	-	X	-	-
расходы, относящиеся непосредственно на уменьшение капитала	3323	X	X	-	X	-	-
уменьшение номинальной стоимости акций	3324	-	-	-	X	-	-
уменьшение количества акций	3325	-	-	-	X	-	-
реорганизация юридического лица	3326	-	-	-	-	-	-
дивиденды	3327	X	X	X	X	-	-
Изменение добавочного капитала	3330	X	X	-	-	-	X
Изменение резервного капитала	3340	X	X	X	-	-	X
Величина капитала на 31 декабря 2021 г.	3300	80 078	-	-	-	108 737	188 815



**2. Корректировки в связи с изменением учетной политики и исправлением ошибок**

Наименование показателя	Код	На 31 декабря 2019 г.	Изменения капитала за 2020 г.		На 31 декабря 2020 г.
			за счет чистой прибыли (убытка)	за счет иных факторов	
<b>Капитал - всего</b>					
До корректировок	3400	80 078	46 170	-	126 248
корректировка в связи с:					
изменением учетной политики	3410	-	-	-	-
исправлением ошибок	3420	-	-	-	-
после корректировок	3500	80 078	46 170	-	126 248
<b>в том числе:</b>					
нераспределенная прибыль (непокрытый убыток):					
до корректировок	3401	-	46 170	-	46 170
корректировка в связи с:					
изменением учетной политики	3411	-	-	-	-
исправлением ошибок	3421	-	-	-	-
после корректировок	3501	-	46 170	-	46 170
по другим статьям капитала					
до корректировок	3402	-	-	-	-
корректировка в связи с:					
изменением учетной политики	3412	-	-	-	-
исправлением ошибок	3422	-	-	-	-
после корректировок	3502	-	-	-	-

**3. Чистые активы**

Наименование показателя	Код	На 31 декабря 2021 г.	На 31 декабря 2020 г.	На 31 декабря 2019 г.
Чистые активы	3600	188 815	126 248	80 078



Руководитель \_\_\_\_\_ (подпись)  
 Галеев Наиль Ринатович \_\_\_\_\_ (расшифровка подписи)

28 марта 2022 г.



**Отчет о движении денежных средств  
за Январь - Декабрь 2021 г.**

Организация Общество с ограниченной ответственностью СПЕЦИАЛИЗИРОВАННЫЙ ЗАСТРОЙЩИК "СК АЙ КЬЮ ДЕВЕЛОПМЕНТ" по ОКПО 13012795  
 Дата (число, месяц, год) \_\_\_\_\_ по ОКПО \_\_\_\_\_  
 Идентификационный номер налогоплательщика \_\_\_\_\_ ИНН 1655252709  
 Вид экономической деятельности Деятельность заказчика-застройщика, генерального подрядчика по ОКВЭД 2 71.12.2  
 Организационно-правовая форма / форма собственности \_\_\_\_\_ по ОКПОФ / ОКФС \_\_\_\_\_  
**Общества с ограниченной ответственностью / Частная собственность** по ОКЕИ \_\_\_\_\_  
 Единица измерения: в тыс. рублей

Коды		
0710005		
31	12	2021
13012795		
1655252709		
71.12.2		
12300	16	
384		

Наименование показателя	Код	За Январь - Декабрь 2021 г.	За Январь - Декабрь 2020 г.
<b>Денежные потоки от текущих операций</b>			
Поступления - всего	4110	1 878 502	517 656
в том числе:			
от продажи продукции, товаров, работ и услуг	4111	-	1 667
арендных платежей, лицензионных платежей, роялти, комиссионных и иных аналогичных платежей	4112	-	-
от перепродажи финансовых вложений	4113	-	-
	4114	-	-
прочие поступления	4119	1 878 502	515 989
Платежи - всего	4120	(2 898 954)	(592 847)
в том числе:			
поставщикам (подрядчикам) за сырье, материалы, работы, услуги	4121	(974 522)	(513 775)
в связи с оплатой труда работников	4122	(615)	(391)
процентов по долговым обязательствам	4123	-	-
налога на прибыль организаций	4124	-	-
	4125	-	-
прочие платежи	4129	(1 923 817)	(78 681)
Сальдо денежных потоков от текущих операций	4100	(1 020 452)	(75 191)
<b>Денежные потоки от инвестиционных операций</b>			
Поступления - всего	4210	2 100 151	8 164 070
в том числе:			
от продажи внеоборотных активов (кроме финансовых вложений)	4211	-	-
от продажи акций других организаций (долей участия)	4212	-	-
от возврата предоставленных займов, от продажи долговых ценных бумаг (прав требования денежных средств к другим лицам)	4213	-	-
дивидендов, процентов по долговым финансовым вложениям и аналогичных поступлений от долевого участия в других организациях	4214	151	2 070
	4215	-	-
прочие поступления	4219	2 100 000	8 162 000
Платежи - всего	4220	(2 090 000)	(8 137 000)
в том числе:			
в связи с приобретением, созданием, модернизацией, реконструкцией и подготовкой к использованию внеоборотных активов	4221	-	-
в связи с приобретением акций других организаций (долей участия)	4222	-	-
в связи с приобретением долговых ценных бумаг (прав требования денежных средств к другим лицам), предоставление займов другим лицам	4223	-	-
процентов по долговым обязательствам, включаемым в стоимость инвестиционного актива	4224	-	-
	4225	-	-
прочие платежи	4229	(2 090 000)	(8 137 000)
Сальдо денежных потоков от инвестиционных операций	4200	10 151	27 070

Наименование показателя	Код	За Январь - Декабрь 2021 г.	За Январь - Декабрь 2020 г.
<b>Денежные потоки от финансовых операций</b>			
Поступления - всего	4310	711 744	1 463 433
в том числе:			
получение кредитов и займов	4311	711 744	1 463 433
денежных вкладов собственников (участников)	4312	-	-
от выпуска акций, увеличения долей участия	4313	-	-
от выпуска облигаций, векселей и других долговых ценных бумаг и др.	4314	-	-
	4315	-	-
прочие поступления	4319	-	-
Платежи - всего	4320	(2 539)	-
в том числе:			
собственникам (участникам) в связи с выкупом у них акций (долей участия) организации или их выходом из состава участников	4321	-	-
на уплату дивидендов и иных платежей по распределению прибыли в пользу собственников (участников)	4322	-	-
в связи с погашением (выкупом) векселей и других долговых ценных бумаг, возврат кредитов и займов	4323	(2 539)	-
	4324	-	-
прочие платежи	4329	-	-
Сальдо денежных потоков от финансовых операций	4300	709 206	1 463 433
Сальдо денежных потоков за отчетный период	4400	(301 096)	1 415 312
Остаток денежных средств и денежных эквивалентов на начало отчетного периода	4450	1 463 768	48 456
Остаток денежных средств и денежных эквивалентов на конец отчетного периода	4500	1 162 672	1 463 768
Величина влияния изменений курса иностранной валюты по отношению к рублю	4490	-	-



Руководитель

(подпись)

Галеев-Наиль Ринатович

(расшифровка подписи)

28 марта 2022 г.



**Отчет о целевом использовании средств  
за Январь - Декабрь 2021 г.**

Форма по ОКУД

Дата (год, месяц, число)

Коды		
0710003		
2021	12	31
13012795		
1655252709		
71.12.2		
12300	16	
384		

Организация Общество с ограниченной ответственностью СПЕЦИАЛИЗИРОВАННЫЙ ЗАСТРОЙЩИК "СК АЙ КЬЮ ДЕВЕЛОПМЕНТ" по ОКПО

Идентификационный номер налогоплательщика \_\_\_\_\_ ИНН \_\_\_\_\_

Вид экономической деятельности Деятельность заказчика-застройщика, генерального подрядчика по ОКВЭД 2 \_\_\_\_\_

Организационно-правовая форма / форма собственности Общества с ограниченной ответственностью / Частная собственность по ОКОПФ / ОКФС \_\_\_\_\_

Единица измерения: в тыс. рублей по ОКЕИ \_\_\_\_\_

Пояснения	Наименование показателя	Код	За Январь - Декабрь 2021 г.	За Январь - Декабрь 2020 г.
	Остаток средств на начало отчетного года	6100	-	-
	Поступило средств			
	Вступительные взносы	6210	-	-
	Членские взносы	6215	-	-
	Целевые взносы	6220	-	-
	Добровольные имущественные взносы и пожертвования	6230	-	-
	Прибыль от приносящей доход деятельности	6240	-	-
	Прочие	6250	-	-
	Всего поступило средств	6200	-	-
	Использовано средств			
	Расходы на целевые мероприятия	6310	-	-
	в том числе:			
	социальная и благотворительная помощь	6311	-	-
	проведение конференций, совещаний, семинаров и т.п.	6312	-	-
	иные мероприятия	6313	-	-
	Расходы на содержание аппарата управления	6320	-	-
	в том числе:			
	расходы, связанные с оплатой труда (включая начисления)	6321	-	-
	выплаты, не связанные с оплатой труда	6322	-	-
	расходы на служебные командировки и деловые поездки	6323	-	-
	содержание помещений, зданий, автомобильного транспорта и иного имущества (кроме ремонта)	6324	-	-
	ремонт основных средств и иного имущества	6325	-	-
	прочие	6326	-	-
	Приобретение основных средств, инвентаря и иного имущества	6330	-	-
	Прочие	6350	-	-
	Всего использовано средств	6300	-	-
	Остаток средств на конец отчетного года	6400	-	-



Руководитель \_\_\_\_\_

(подпись)

Галеев Наиль Ринатович

(расшифровка подписи)

28 марта 2022 г.

## Расчет стоимости чистых активов

Общество с ограниченной ответственностью СПЕЦИАЛИЗИРОВАННЫЙ ЗАСТРОЙЩИК "СК АЙ КЬЮ  
ДЕВЕЛОПМЕНТ"

(наименование организации)

Наименование показателя	Код строки бухгалтерского баланса	На 31 декабря 2021 г.	На 31 декабря 2020 г.	На 31 декабря 2019 г.
<b>Активы</b>				
Нематериальные активы	1110	-	-	-
Результаты исследований и разработок	1120	-	-	-
Нематериальные поисковые активы	1130	-	-	-
Материальные поисковые активы	1140	-	-	-
Основные средства	1150	145 020	145 053	145 088
Доходные вложения в материальные ценности	1160	-	-	-
Финансовые вложения долгосрочные	1170	-	-	-
Отложенные налоговые активы	1180	-	-	-
Прочие внеоборотные активы	1190	-	-	-
Запасы	1210	812 009	1 015 250	832 852
Налог на добавленную стоимость по приобретенным ценностям	1220	144 443	147 136	115 706
Дебиторская задолженность*	1230	311 311	663 626	93 534
Финансовые вложения краткосрочные	1240	5 000	15 000	40 000
Денежные средства и денежные эквиваленты	1250	1 162 672	1 463 768	48 456
Прочие оборотные активы	1260	686	150	16 481
<b>ИТОГО активы</b>	-	<b>2 581 141</b>	<b>3 449 983</b>	<b>1 292 126</b>
<b>Пассивы</b>				
Заемные средства долгосрочные	1410	2 294 817	1 463 433	-
Отложенные налоговые обязательства	1420	-	-	9
Оценочные обязательства долгосрочные	1430	-	-	-
Прочие обязательства долгосрочные	1450	-	1 743 495	1 061 357
Заемные средства краткосрочные	1510	3 116	13	-
Кредиторская задолженность	1520	94 293	116 752	150 662
Оценочные обязательства краткосрочные	1540	99	42	20
Прочие обязательства краткосрочные	1550	-	-	-
<b>ИТОГО пассивы</b>	-	<b>2 392 326</b>	<b>3 323 735</b>	<b>1 212 048</b>
<b>Стоимость чистых активов</b>	-	<b>188 815</b>	<b>124 248</b>	<b>80 078</b>

\* - За исключением задолженности участников (учредителей) по взносам в уставный капитал.



**Пояснения к бухгалтерскому балансу  
и отчету о финансовых результатах (тыс. руб.)**

**1. Нематериальные активы и расходы на научно-исследовательские, опытно-конструкторские и технологические работы (НИОКР)**  
**1.1. Наличие и движение нематериальных активов**

с.1

Наименование показателя	Код	Период	Изменения за период										На конец периода					
			На начало года		Поступило	Выбыло		начислено амортизации	Убыток от обесценения	Переоценка		первоначальная стоимость	накопленная амортизация и убытки от обесценения					
			первоначальная стоимость	накопленная амортизация и убытки от обесценения		первоначальная стоимость	накопленная амортизация и убытки от обесценения			Первоначальная стоимость	Накопленная амортизация							
Нематериальные активы - всего	5100	за 2021г.	-	-	-	-	-	-	-	-	-	-	-	-	-	-	-	
в том числе:	5110	за 2020г.	-	-	-	-	-	-	-	-	-	-	-	-	-	-	-	-
	5101	за 2021г.	-	-	-	-	-	-	-	-	-	-	-	-	-	-	-	-
	5111	за 2020г.	-	-	-	-	-	-	-	-	-	-	-	-	-	-	-	-

**1.2. Первоначальная стоимость нематериальных активов, созданных самой организацией**

Наименование показателя	Код	На 31 декабря 2021 г.		На 31 декабря 2020 г.		На 31 декабря 2019 г.	
Всего	5120	-	-	-	-	-	-
в том числе:	5121	-	-	-	-	-	-





### 1.5. Незаконченные и неоформленные НИОКР и незаконченные операции по приобретению нематериальных активов

Наименование показателя	Код	Период	На начало года	Изменения за период			На конец периода
				затраты за период	списано затрат как не давших положительного результата	принято к учету в качестве нематериальных активов или НИОКР	
Затраты по незаконченным исследованиям и разработкам - всего	5160	за 2021г.	-	-	-	-	
	5170	за 2020г.	-	-	-	-	
в том числе:	5161	за 2021г.	-	-	-	-	
	5171	за 2020г.	-	-	-	-	
незаконченные операции по приобретению нематериальных активов - всего	5180	за 2021г.	-	-	-	-	
	5190	за 2020г.	-	-	-	-	
в том числе:	5181	за 2021г.	-	-	-	-	
	5191	за 2020г.	-	-	-	-	



Руководитель Галиев Наиль Ринатович  
(расшифровка подписи)

28 марта 2022 г.





## 2.2. Незавершенные капитальные вложения

Наименование показателя	Код	Период	На начало года	Изменения за период			На конец периода
				затраты за период	списано	принято к учету в качестве основных средств или увеличена стоимость	
Незавершенное строительство и незавершенные операции по приобретению, модернизации и т.п. основных средств - всего	5240	за 2021г.	145 000	445	-	(445)	145 000
	5250	за 2020г.	145 000	-	-	-	145 000
в том числе: Насос погружной фекальный Flygt NP3102.060 SH 3-255 с датчиком протечки FLS и силовым кабелем 4 G1.5	5241	за 2021г.	-	445	-	(445)	-
	5251	за 2020г.	-	-	-	-	-

## 2.3. Изменение стоимости основных средств в результате достройки, дооборудования, реконструкции и частичной ликвидации

Наименование показателя	Код	за 2020г.	
		за 2021г.	за 2020г.
Увеличение стоимости объектов основных средств в результате достройки, дооборудования, реконструкции - всего	5260	-	-
	5261	-	-
Уменьшение стоимости объектов основных средств в результате частичной ликвидации - всего:	5270	-	-
	5271	-	-

## 2.4. Иное использование основных средств

Наименование показателя	Код	На 31 декабря 2021 г.	На 31 декабря 2020 г.	На 31 декабря 2019 г.
Переданные в аренду основные средства, числящиеся на балансе	5280	-	-	-
Переданные в аренду основные средства, числящиеся за балансом	5281	-	-	-
Полученные в аренду основные средства, числящиеся на балансе	5282	-	-	-
Полученные в аренду основные средства, числящиеся за балансом	5283	-	-	-
Объекты недвижимости, принятые в эксплуатацию и фактически используемые, находящиеся в процессе государственной регистрации	5284	-	-	-
Основные средства, переведенные на консервацию	5285	-	-	-
Иное использование основных средств (залог и др.)	5286	-	-	-
	5287	-	-	-



Руководитель Галеев Наиль Ринатович  
(подпись)  
(расшифровка подписи)

28 марта 2022 г.



**3. Финансовые вложения**  
**3.1. Наличие и движение финансовых вложений**

Наименование показателя	Код	Период	Изменения за период				На конец периода			
			На начало года		Поступило	выбыло (погашено)	начисление процентов (включая доведенную первоначальную стоимость до номинальной)	Текущей рыночной стоимости (убытков от обесценения)	На конец периода	
			первоначальная стоимость	накопленная корректировка					первоначальная стоимость	накопленная корректировка
Долгосрочные - всего	5301	за 2021г.	-	-	-	-	-	-	-	-
	5311	за 2020г.	-	-	-	-	-	-	-	-
в том числе:										
	5302	за 2021г.	-	-	-	-	-	-	-	-
	5312	за 2020г.	-	-	-	-	-	-	-	-
Краткосрочные - всего	5305	за 2021г.	15 000	-	2 090 000	2 100 000	-	-	-	-
	5315	за 2020г.	40 000	-	8 137 000	(8 162 000)	-	-	5 000	-
в том числе:										
	5306	за 2021г.	-	-	-	-	-	-	-	-
	5316	за 2020г.	-	-	-	-	-	-	-	-
Финансовых вложений - итого	5300	за 2021г.	15 000	-	2 090 000	2 100 000	-	-	-	5 000
	5310	за 2020г.	40 000	-	8 137 000	(8 162 000)	-	-	-	15 000

## 3.2. Иное использование финансовых вложений

Наименование показателя	Код	На 31 декабря 2021 г.	На 31 декабря 2020 г.	На 31 декабря 2019 г.
Финансовые вложения, находящиеся в залоге - всего	5320	-	-	-
в том числе:				
Финансовые вложения, переданные третьим лицам (кроме продажи) - всего	5321	-	-	-
в том числе:	5325	-	-	-
Иное использование финансовых вложений	5326	-	-	-
	5329	-	-	-



Руководитель Галеев Наиль Ринатович  
(расшифровка подписи)

28 марта 2022 г.





**4.2. Запасы в залоге**

Наименование показателя	Код	На 31 декабря 2021 г.	На 31 декабря 2020 г.	На 31 декабря 2019 г.
Запасы, не оплаченные на отчетную дату - всего	5440	-	-	-
в том числе:				
Запасы, находящиеся в залоге по договору - всего	5441	-	-	-
в том числе:	5445	-	-	-
	5446	-	-	-



Руководитель \_\_\_\_\_  
 (подпись) **Галеев Наиль Ринатович**  
 (расшифровка подписи)

28 марта 2022 г.





## 5.2. Просроченная дебиторская задолженность

Наименование показателя	Код	На 31 декабря 2021 г.		На 31 декабря 2020 г.		балансовая стоимость
		учтенная по условиям договора	балансовая стоимость	учтенная по условиям договора	балансовая стоимость	
Всего	5540	-	-	-	-	-
в том числе:						
расчеты с покупателями и заказчиками	5541	-	-	-	-	-
расчеты с поставщиками и заказчиками (в части авансовых платежей, предоплат)	5542	-	-	-	-	-
прочая	5543	-	-	-	-	-
	5544	-	-	-	-	-


## 5.3. Наличие и движение кредиторской задолженности

Наименование показателя	Код	Период	Остаток на начало года	Изменения за период						Остаток на конец периода	
				поступление			выбыло				
				в результате хозяйственных операций (сумма долга по сделке, операции)	причитающиеся проценты, штрафы и иные начисления	погашение	списание на финансовый результат	перевод из дебиторской в кредиторскую задолженность	перевод из кредиторской в дебиторскую задолженность		перевод из долгосрочную задолженность
Долгосрочная кредиторская задолженность - всего	5551	за 2021г.	-	-	-	-	-	-	-	-	-
	5571	за 2020г.	-	-	-	-	-	-	-	-	-
в том числе:											
кредиты	5552	за 2021г.	1 463 433	-	-	-	-	-	-	-	-
	5572	за 2020г.	-	831 385	-	-	-	-	-	-	2 294 817
займы	5553	за 2021г.	-	1 463 433	-	-	-	-	-	-	-
	5573	за 2020г.	-	2 500	-	-	(2 500)	-	-	-	1 463 433
прочая	5554	за 2021г.	-	-	-	-	-	-	-	-	-
	5574	за 2020г.	-	-	-	-	-	-	-	-	-
	5555	за 2021г.	-	-	-	-	-	-	-	-	-
	5575	за 2020г.	-	-	-	-	-	-	X	X	-
Краткосрочная кредиторская задолженность - всего	5560	за 2021г.	116 765	15 914	3 760	(57 013)	-	-	X	X	97 409
	5580	за 2020г.	150 682	19 617	30	(53 582)	-	-	17 983	-	116 765
в том числе:											
расчеты с поставщиками и подрядчиками	5561	за 2021г.	105 452	12 668	-	(25 887)	-	-	-	-	92 233
	5581	за 2020г.	142 862	15 715	-	(53 142)	-	-	17	-	105 452
авансы полученные	5562	за 2021г.	-	50	-	-	-	-	-	-	50
	5582	за 2020г.	-	-	-	-	-	-	-	-	-
расчеты по налогам и взносам	5563	за 2021г.	11 256	80	1	(30 426)	-	-	-	-	(1 106)
	5583	за 2020г.	102	11 153	1	(616)	-	-	17 983	-	11 256
кредиты	5564	за 2021г.	13	-	3 719	(16)	-	-	-	-	3 116
	5584	за 2020г.	-	-	29	(40)	-	-	-	-	13
займы	5565	за 2021г.	-	3 116	40	(40)	-	-	-	-	3 116
	5585	за 2020г.	-	-	-	-	-	-	-	-	-
прочая	5566	за 2021г.	44	-	-	(44)	-	-	-	-	-
	5586	за 2020г.	7 718	(7 675)	-	(424)	-	-	1	-	44
	5567	за 2021г.	-	-	-	-	-	-	X	X	-
	5587	за 2020г.	-	-	-	-	-	-	X	X	-
Итого	5550	за 2021г.	116 765	15 914	3 760	(57 013)	-	-	X	X	97 409
	5570	за 2020г.	150 682	19 617	30	(53 582)	-	-	X	X	116 765



## 5.4. Просроченная кредиторская задолженность

Наименование показателя	Код	На 31 декабря 2021 г.	На 31 декабря 2020 г.	На 31 декабря 2019 г.
Всего	5590	-	-	-
в том числе:				
расчеты с поставщиками и подрядчиками	5591	-	-	-
расчеты с покупателями и заказчиками	5592	-	-	-
прочая задолженность	5593	-	-	-
	5594	-	-	-



Руководитель Галиев Наиль Ринатович  
(подпись) (расшифровка подписи)


28 марта 2022 г.



**6. Затраты на производство (расходы на продажу)\***

Наименование показателя	Код	за 2021г.	за 2020г.
Материальные затраты	5610	20 201	-
Расходы на оплату труда	5620	731	408
Отчисления на социальные нужды	5630	176	109
Амортизация	5640	32	35
Прочие затраты	5650	1 071 154	344 148
Итого по элементам	5660	1 092 294	344 148
Фактическая себестоимость проданных товаров	5665	-	-
Изменение остатков (прирост [-]); незавершенного производства, готовой продукции и др.	5670	(29 883)	(72 919)
Изменение остатков (уменьшение [+]): незавершенного производства, готовой продукции и др.	5680	-	-
Итого расходы по обычным видам деятельности	5600	1 062 411	271 781

\* - Для организаций, осуществляющих торговую деятельность добавлена строка 5665, учитывающая фактическую себестоимость товаров




Руководитель Галиев Наиль Ринатович  
(подпись) (расшифровка подписи)

28 марта 2022 г.

## 7. Оценочные обязательства

Наименование показателя	Код	Остаток на начало года	Признано	Погашено	Списано как избыточная сумма	Остаток на конец периода
Оценочные обязательства - всего	5700	42	63	-	(6)	99
в том числе:						
оценочные обязательства по отпускам	5701	42	63	-	(6)	99




Руководитель \_\_\_\_\_  
 Галеев Наиль Ринатович  
 (расшифровка подписи)

28 марта 2022 г.

**8. Обеспечения обязательств**

Наименование показателя	Код	На 31 декабря 2021 г.	На 31 декабря 2020 г.	На 31 декабря 2019 г.
Полученные - всего	5800	2 724 887	434 193	-
в том числе:				
средства на эскроу счетах	5801	2 724 887	434 193	-
Выданные - всего	5810	-	-	-
в том числе:				
	5811	-	-	-



Руководитель Галеев Наиль Ринатович  
(подпись) (расшифровка подписи)

28 марта 2022 г.



## 9. Государственная помощь

Наименование показателя	Код	за 2021г.		за 2020г.	
		Получено	Возвращено	Получено	Возвращено
Получено бюджетных средств - всего	5900	-	-	-	-
в том числе:					
на текущие расходы	5901	-	-	-	-
на вложения во внеоборотные активы	5905	-	-	-	-
Бюджетные кредиты - всего					
в том числе:					
за 2021г.	5910	-	-	-	-
за 2020г.	5920	-	-	-	-
за 2021г.	5911	-	-	-	-
за 2020г.	5921	-	-	-	-



Руководитель Галеев Наиль Ринатович  
(подпись) (расшифровка подписи)

28 марта 2022 г.