

**Бухгалтерский баланс
на 31 декабря 2020 г.**

Организация ОБЩЕСТВО С ОГРАНИЧЕННОЙ ОТВЕТСТВЕННОСТЬЮ СТРОИТЕЛЬНО-МОНТАЖНОЕ УПРАВЛЕНИЕ
"СТРОЙ ИНВЕСТ"
Идентификационный номер налогоплательщика _____
Вид экономической деятельности Строительство жилых и нежилых зданий
Организационно-правовая форма / форма собственности Общества с ограниченной ответственностью/Частная собственность _____
Единица измерения: тыс. руб.
Местонахождение (адрес) 305000, Курская обл, г.Курск, ул.Володарского, д.70, оф13/1

Дата (число, месяц, год) _____
Форма по ОКУД _____
по ОКПО _____
ИНН _____
по ОКВЭД 2 _____
по ОКОПФ / ОКФС _____
по ОКЕИ _____

Коды	
0710001	
70736926	
4632042348	
41.2	
12300	16
384	

Бухгалтерская отчетность подлежит обязательному аудиту ДА НЕТ

Наименование аудиторской организации/фамилия, имя, отчество (при наличии) индивидуального аудитора ООО "Аудиторская компания Аргумент"

Идентификационный номер налогоплательщика аудиторской организации/индивидуального аудитора _____
Основной государственный регистрационный номер аудиторской организации/индивидуального аудитора _____

ИНН _____
ОГРН/
ОГРНИП _____

4632275705
1204600015025

Пояснения 1	Наименование показателя 2	Код	На 31 декабря 2020 г. ³	На 31 декабря 2019 г. ⁴	На 31 декабря 2018 г. ⁵
	АКТИВ				
	I. ВНЕОБОРОТНЫЕ АКТИВЫ				
	Нематериальные активы	1110	-	-	-
	Результаты исследований и разработок	1120	-	-	-
	Нематериальные поисковые активы	1130	-	-	-
	Материальные поисковые активы	1140	-	-	-
	Основные средства	1150	48 831	41 151	50 174
	в том числе:				
	Основные средства в организации	1151	23 771	18 391	25 114
	Приобретение земельных участков	1152	25 060	22 760	25 060
	Доходные вложения в материальные ценности	1160	-	-	-
	Финансовые вложения	1170	36 448	36 448	36 448
	Отложенные налоговые активы	1180	814	827	-
	Прочие внеоборотные активы	1190	21 804	13 629	8 659
	Итого по разделу I	1100	107 897	92 055	95 281
	II. ОБОРОТНЫЕ АКТИВЫ				
	Запасы	1210	26 755	34 600	68 504
	Налог на добавленную стоимость по приобретенным ценностям	1220	2 674	577	38
	Дебиторская задолженность	1230	16 152	70 667	32 599
	Финансовые вложения (за исключением денежных эквивалентов)	1240	4 701	631	621
	Денежные средства и денежные эквиваленты	1250	1 812	412	863
	Прочие оборотные активы	1260	107 225	-	-
	Итого по разделу II	1200	159 319	106 887	102 625
	БАЛАНС	1600	267 216	198 942	197 906

Пояснения 1	Наименование показателя 2	Код	На 31 декабря 2020 г. ³	На 31 декабря 2019 г. ⁴	На 31 декабря 2018 г. ⁵
	ПАССИВ				
	III. КАПИТАЛ И РЕЗЕРВЫ 6				
	Уставный капитал (складочный капитал, уставный фонд, вклады товарищей)	1310	10	10	10
	Собственные акции, выкупленные у акционеров	1320	(-) ⁷	(-)	(-)
	Переоценка внеоборотных активов	1340	-	-	-
	Добавочный капитал (без переоценки)	1350	-	-	-
	Резервный капитал	1360	-	-	-
	Нераспределенная прибыль (непокрытый убыток)	1370	33 088	32 228	30 976
	Итого по разделу III	1300	33 098	32 238	30 986
	IV. ДОЛГОСРОЧНЫЕ ОБЯЗАТЕЛЬСТВА				
	Заемные средства	1410	-	-	-
	Отложенные налоговые обязательства	1420	104	83	101
	Оценочные обязательства	1430	-	-	-
	Прочие обязательства	1450	8 325	-	-
	Итого по разделу IV	1400	8 429	83	101
	V. КРАТКОСРОЧНЫЕ ОБЯЗАТЕЛЬСТВА				
	Заемные средства	1510	65 403	57 733	76 528
	Кредиторская задолженность	1520	155 041	103 643	85 046
	Доходы будущих периодов	1530	-	-	-
	Оценочные обязательства	1540	-	-	-
	Прочие обязательства	1550	5 245	5 245	5 245
	Итого по разделу V	1500	225 689	166 621	166 819
	БАЛАНС	1700	267 216	198 942	197 906

Руководитель

Серебренников К.Б.

(подпись)

(расшифровка подписи)

" 23 " марта 2021 г.

Примечания

1. Указывается номер соответствующего пояснения.
2. В соответствии с Положением по бухгалтерскому учету "Бухгалтерская отчетность организации" ПБУ 4/99, утвержденным Приказом Министерства финансов Российской Федерации от 6 июля 1999 г. № 43н (по заключению Министерства юстиции Российской Федерации № 6417-ПК от 6 августа 1999 г. указанным Приказ в государственной регистрации не нуждается), показатели об отдельных активах, обязательствах могут приводиться общей суммой с раскрытием в пояснениях к бухгалтерскому балансу, если каждый из этих показателей в отдельности несущественен для оценки заинтересованными пользователями финансового положения организации или финансовых результатов ее деятельности.
3. Указывается отчетная дата отчетного периода.
4. Указывается предыдущий год.
5. Указывается год, предшествующий предыдущему.
6. Некоммерческая организация именуется указанным разделом "Целевое финансирование". Вместо показателей "Уставный капитал (складочный капитал, уставный фонд, вклады товарищей)", "Собственные акции, выкупленные у акционеров", "Добавочный капитал", "Резервный капитал" и "Нераспределенная прибыль (непокрытый убыток)" некоммерческая организация включает показатели "Паевой фонд", "Целевой капитал", "Целевые средства", "Фонд недвижимого и особо ценного движимого имущества", "Резервный и иные целевые фонды" (в зависимости от формы некоммерческой организации и источников формирования имущества).
7. Здесь и в других формах отчетов вычитаемый или отрицательный показатель показывается в круглых скобках.

Отчет о финансовых результатах
за 2020 г.

		Форма по ОКУД	Коды	
		Дата (число, месяц, год)	0710002	
Организация ОБЩЕСТВО С ОГРАНИЧЕННОЙ ОТВЕТСТВЕННОСТЬЮ СТРОИТЕЛЬНО-МОНТАЖНОЕ	по ОКПО		70736926	
Идентификационный номер налогоплательщика	ИНН		4632042348	
Вид экономической деятельности	по ОКВЭД 2	Строительство жилых и нежилых зданий	41.2	
Организационно-правовая форма / форма собственности	по ОКОПФ / ОКФС	Общества с ограниченной ответственностью/Частная собственность	12300	16
Единица измерения: тыс. руб.	по ОКЕИ		384	

Пояснения ¹	Наименование показателя ²	Код	За 2020 г. ³	За 2019 г. ⁴
	Выручка ⁵	2110	119 874	180 212
	Себестоимость продаж	2120	(119 122)	(190 730)
	Валовая прибыль (убыток)	2100	752	(10 518)
	Коммерческие расходы	2210	(-)	(-)
	Управленческие расходы	2220	(18 298)	(12 910)
	Прибыль (убыток) от продаж	2200	(17 546)	(23 428)
	Доходы от участия в других организациях	2310	-	-
	Проценты к получению	2320	74	183
	Проценты к уплате	2330	(5 225)	(1 510)
	Прочие доходы	2340	60 557	53 181
	Прочие расходы	2350	(36 833)	(27 610)
	Прибыль (убыток) до налогообложения	2300	1 027	816
	Налог на прибыль	2410	(158)	610
	в т.ч. текущий налог на прибыль	2411	(125)	(234)
	отложенный налог на прибыль	2412	(33)	845
	Прочее	2460	(9)	(174)
	Чистая прибыль (убыток)	2400	860	1 252

Пояснения ¹	Наименование показателя ²	Код	За 2020 г. ³	За 2019 г. ⁴
	Результат от переоценки внеоборотных активов, не включаемый в чистую прибыль (убыток) периода	2510	-	-
	Результат от прочих операций, не включаемый в чистую прибыль (убыток) периода	2520	-	-
	Налог на прибыль от операций, результат которых не включается в чистую прибыль (убыток) периода	2530	-	-
	Совокупный финансовый результат периода ⁶	2500	860	1 252
	Справочно Базовая прибыль (убыток) на акцию	2900	-	-
	Разводненная прибыль (убыток) на акцию	2910	-	-

Руководитель

(подпись)

Серебренников К.Б.

(расшифровка подписи)

" 23 " марта 2021 г.

Примечания


1. Указывается номер соответствующего пояснения к бухгалтерскому балансу и отчету о финансовых результатах.
2. В соответствии с Положением по бухгалтерскому учету "Бухгалтерская отчетность организации" ПБУ 4/99, утвержденным Приказом Министерства финансов Российской Федерации от 6 июля 1999 г. № 43н (по заключению Министерства юстиции Российской Федерации № 6417-ПК от 6 августа 1999 г. указанным Приказ в государственной регистрации не нуждается), показатели об отдельных активах, обязательствах могут приводиться в отчете о прибылях и убытках общей суммой с раскрытием в пояснениях к отчету о прибылях и убытках, если каждый из этих показателей в отдельности несущественен для оценки заинтересованными пользователями финансового положения организации или финансовых результатов ее деятельности.
3. Указывается отчетный период.
4. Указывается период предыдущего года, аналогичный отчетному периоду.
5. Выручка отражается за минусом налога на добавленную стоимость, акцизов.
6. Совокупный финансовый результат периода определяется как сумма строк "Чистая прибыль (убыток)", "Результат от переоценки внеоборотных активов, не включаемый в чистую прибыль (убыток) периода" и "Результат от прочих операций, не включаемый в чистую прибыль (убыток) отчетного периода".

Отчет о целевом использовании средств

за 2020 г.

Организация ОБЩЕСТВО С ОГРАНИЧЕННОЙ ОТВЕТСТВЕННОСТЬЮ СТРОИТЕЛЬНО-МОНТАЖНОЕ УПРАВЛЕНИЕ "СТРОЙ ИНВЕСТ"	по ОКПО	70736926
Идентификационный номер налогоплательщика	ИНН	4632042348
Вид экономической деятельности Строительство жилых и нежилых зданий	по ОКВЭД 2	41.2
Организационно-правовая форма / форма собственности Общества с ограниченной ответственностью/Частная собственность	по ОКОПФ / ОКФС	12300 16
Единица измерения: тыс. руб.	по ОКЕИ	384

Пояснения ³	Наименование показателя	код НИ/ стат	За 2020 г. ¹	За 2019 г. ²
	Остаток средств на начало отчетного года	6100	5 245	5 245
	Поступило средств			
	Вступительные взносы	6210	-	-
	Членские взносы	6215	-	-
	Целевые взносы	6220	-	-
	Добровольные имущественные взносы и пожертвования	6230	-	-
	Прибыль от приносящей доход деятельности организации	6240	-	-
	Прочие	6250	-	-
	Всего поступило средств	6200	-	-
	Использовано средств			
	Расходы на целевые мероприятия	6310	(-)	(-)
	в том числе:			
	социальная и благотворительная помощь	6311	(-)	(-)
	проведение конференций, совещаний, семинаров и т.п.	6312	(-)	(-)
	иные мероприятия	6313	(-)	(-)
	Расходы на содержание аппарата управления	6320	(-)	(-)
	в том числе:			
	расходы, связанные с оплатой труда (включая начисления)	6321	(-)	(-)
	выплаты, не связанные с оплатой труда	6322	(-)	(-)
	расходы на служебные командировки и деловые поездки	6323	(-)	(-)
	содержание помещений, зданий, автомобильного транспорта и иного имущества (кроме ремонта)	6324	(-)	(-)
	ремонт основных средств и иного имущества	6325	(-)	(-)
	прочие	6326	(-)	(-)
	Приобретение основных средств, инвентаря и иного имущества	6330	(-)	(-)
	Прочие	6350	(-)	(-)
	Всего использовано средств	6300	(-)	(-)
	Остаток средств на конец отчетного года	6400	5 245	5 245

Руководитель  Серебренников К.Б.
(подпись) (расшифровка подписи)

" 23 " марта 2021 г.

Примечания

1. Указывается отчетный период.
2. Указывается период предыдущего года, аналогичный отчетному периоду.
3. Указывается номер соответствующего пояснения. При этом информация о доходах и расходах, движении денежных средств раскрывается с учетом существенности применительно к составу показателей отчета о финансовых результатах и отчета о движении денежных средств соответственно, согласно приложениям № 1 и № 2 к настоящему приказу.

Приложение № 2
к Приказу Министерства финансов
Российской Федерации
от 02.07.2010 № 66н
(в ред. Приказа Минфина России
от 05.10.2011 № 124н, от 06.04.2015 № 57н,
от 06.03.2018 № 41н, от 19.04.2019 № 61н)

Отчет об изменениях капитала

за 2020 г.

Коды	0710004
	70736926
	4632042348
	41.2
	12300
	16
	384

Форма по ОКУД

Дата (число, месяц, год)

Организация **ОБЩЕСТВО С ОГРАНИЧЕННОЙ ОТВЕТСТВЕННОСТЬЮ СТРОИТЕЛЬНО-МОНТАЖНОЕ УПРАВЛЕНИЕ "СТРОЙ ИНВЕСТ"**

Идентификационный номер налогоплательщика

Вид экономической

деятельности Строительство жилых и нежилых зданий

Организационно-правовая форма / форма собственности Общества с

ограниченной ответственностью/Частная собственность

Единица измерения: тыс. руб.

1. Движение капитала

Наименование показателя	Код НИ/ Стат	Уставный капитал	Собственные акции, выкупленные у акционеров	Добавочный капитал	Резервный капитал	Нераспределенная прибыль (непокрытый убыток)	Итого
Величина капитала на 31 декабря 2018 г. ¹	3100	10	(- -)	-	-	30 976	30 986
Увеличение капитала - всего:	3210	-	-	-	-	1 252	1 252
в том числе:							
чистая прибыль	3211	x	x	x	x	-	-
переоценка имущества	3212	x	x	-	x	-	-
доходы, относящиеся непосредственно на увеличение капитала	3213	x	x	-	x	-	-
дополнительный выпуск акций	3214	-	-	-	x	x	-
увеличение номинальной стоимости акций	3215	-	-	-	x	-	x
реорганизация юридического лица	3216	-	-	-	-	-	-

Наименование показателя	Код НИ/стат	Уставный капитал	Собственные акции, выкупленные у акционеров	Добавочный капитал	Резервный капитал	Нерастреленная прибыль (непокрытый убыток)	Итого
Уменьшение капитала - всего:	3220	(-)	(-)	(-)	(-)	(-)	(-)
в том числе:							
Убыток							
переоценка имущества	3221	x	x				
расходы, относящиеся непосредственно на уменьшение капитала	3222	x	x	(-)	x	(-)	(-)
уменьшение номинальной стоимости акций	3223	x	x	(-)	x	(-)	(-)
уменьшение количества акций	3224	(-)	(-)	(-)	x	(-)	(-)
реорганизация юридического лица	3225	(-)	(-)	(-)	x	(-)	(-)
дивиденды	3226	(-)	(-)	(-)	x	(-)	(-)
Изменение добавочного капитала	3227	x	x	(-)			
Изменение резервного капитала	3230	x	x	(-)	x	(-)	(-)
Величина капитала на 31 декабря 2019 г. ²	3240	x	x	(-)			
За 2020 г. ³	3200	10	(-)	(-)			
Увеличение капитала - всего:	3310	-	-	-	-	32 228	32 238
в том числе:							
чистая прибыль						860	860
переоценка имущества	3311	x	x				
доходы, относящиеся непосредственно на увеличение капитала	3312	x	x	(-)	x	(-)	(-)
дополнительный выпуск акций	3313	x	x	(-)			
увеличение номинальной стоимости акций	3314	-	-	(-)			
реорганизация юридического лица	3315	-	-	(-)	x	(-)	(-)
Уменьшение капитала - всего:	3316	-	-	(-)			
в том числе:	3320	(-)	(-)	(-)	(-)	(-)	(-)
Убыток							
переоценка имущества	3321	x	x				
расходы, относящиеся непосредственно на уменьшение капитала	3322	x	x	(-)	x	(-)	(-)
уменьшение номинальной стоимости акций	3323	x	x	(-)			
уменьшение количества акций	3324	(-)	(-)	(-)			
реорганизация юридического лица	3325	(-)	(-)	(-)	x	(-)	(-)
дивиденды	3326	(-)	(-)	(-)	x	(-)	(-)
Изменение добавочного капитала	3327	x	x	(-)			
Изменение резервного капитала	3330	x	x	(-)	x	(-)	(-)
Величина капитала на 31 декабря 2020 г. ³	3340	x	x	(-)			
Итого	3300	10	(-)	(-)	(-)	33 088	33 098

2. Корректировки в связи с изменением учетной политики и исправлением ошибок

Наименование показателя	Код НИ/ стат	На 31 декабря 2018 г. ¹	Изменения капитала за 2019 г. ²		На 31 декабря 2019 г. ²
			за счет чистой прибыли (убытка)	за счет иных факторов	
Капитал - всего					
до корректировок	3400	-	-	-	-
корректировка в связи с: изменением учетной политики	3410	-	-	-	-
исправлением ошибок	3420	-	-	-	-
после корректировок	3500	-	-	-	-
в том числе:					
нераспределенная прибыль (непокрытый убыток):					
до корректировок	3401	-	-	-	-
корректировка в связи с: изменением учетной политики	3411	-	-	-	-
исправлением ошибок	3421	-	-	-	-
после корректировок	3501	-	-	-	-
Другие статьи капитала, по которым осуществлены корректировки:					
(по статьям)					
до корректировок	3402	-	-	-	-
корректировка в связи с: изменением учетной политики	3412	-	-	-	-
исправлением ошибок	3422	-	-	-	-
после корректировок	3502	-	-	-	-

3. Чистые активы

Наименование показателя	Код НИ/ стат	На 31 декабря 2020 г. ³	На 31 декабря 2019 г. ²	На 31 декабря 2018 г. ¹
Чистые активы	3600	33 098	32 238	30 986

Руководитель (подпись) Серебренников К.Б.
(расшифровка подписи)

" 23 " марта 2021 г.

Примечания

1. Указывается год, предшествующий предыдущему.
2. Указывается предыдущий год.
3. Указывается отчетный год.



Отчет о движении денежных средств
за 2020 г.

Организация ОБЩЕСТВО С ОГРАНИЧЕННОЙ ОТВЕТСТВЕННОСТЬЮ СТРОИТЕЛЬНО-МОНТАЖНОЕ УПРАВЛЕНИЕ "СТРОЙ ИНВЕСТ"	Дата (число, месяц, год)	Форма по ОКУД	Коды	
Идентификационный номер налогоплательщика			0710005	
Вид экономической деятельности				
Строительство жилых и нежилых зданий			70736926	
Организационно-правовая форма / форма собственности		ИНН	4632042348	
ограниченной ответственностью/Частная собственность				
Общества с ограниченной ответственностью/Частная собственность		по ОКВЭД 2	41.2	
Единица измерения: тыс. руб.		по ОКОПФ / ОКФС	12300	16
		по ОКЕИ	384	

Наименование показателя	Код НИ/стат	За 2020 г. ¹	За 2019 г. ²
Денежные потоки от текущих операций			
Поступления - всего	4110	192 173	232 740
в том числе:			
от продажи продукции, товаров, работ и услуг	4111	178 459	212 131
арендных платежей, лицензионных платежей, роялти, комиссионных и иных аналогичных платежей	4112	-	1 428
от перепродажи финансовых вложений	4113	-	-
прочие поступления	4119	13 714	19 181
Платежи - всего	4120	(253 719)	(227 960)
в том числе:			
поставщикам (подрядчикам) за сырье, материалы, работы, услуги	4121	(212 195)	(156 725)
в связи с оплатой труда работников	4122	(15 912)	(24 801)
процентов по долговым обязательствам	4123	(2 101)	(6 971)
налога на прибыль организаций	4124	(230)	(1 542)
прочие платежи	4129	(23 281)	(37 921)
Сальдо денежных потоков от текущих операций	4100	(61 546)	4 780

Наименование показателя	Код НИ/ стат	За 2020 г. ¹	За 2019 г. ²
Денежные потоки от инвестиционных операций			
Поступления - всего	4210	1 210	8 837
в том числе:			
от продажи внеоборотных активов (кроме финансовых вложений)	4211	-	-
от продажи акций других организаций (долей участия)	4212	-	-
от возврата предоставленных займов, от продажи долговых ценных бумаг (прав требования денежных средств к другим лицам)	4213	1 210	8 780
дивидендов, процентов по долговым финансовым вложениям и аналогичных поступлений от долевого участия в других организациях	4214	-	57
прочие поступления	4219	-	-
Платежи - всего	4220	(6 490)	(12 390)
в том числе:			
в связи с приобретением, созданием, модернизацией, реконструкцией и подготовкой к использованию внеоборотных активов	4221	(1 210)	(-)
в связи с приобретением акций других организаций (долей участия)	4222	(-)	(-)
в связи с приобретением долговых ценных бумаг (прав требования денежных средств к другим лицам), предоставление займов другим лицам	4223	(5 280)	(12 390)
процентов по долговым обязательствам, включаемым в стоимость инвестиционного актива	4224	(-)	(-)
прочие платежи	4229	(-)	(-)
Сальдо денежных потоков от инвестиционных операций	4200	(5 280)	(3 553)
Денежные потоки от финансовых операций			
Поступления - всего	4310	126 282	99 702
в том числе:			
получение кредитов и займов	4311	126 282	99 702
денежных вкладов собственников (участников)	4312	-	-
от выпуска акций, увеличения долей участия	4313	-	-
от выпуска облигаций, векселей и других долговых ценных бумаг и др.	4314	-	-
прочие поступления	4319	-	-

Наименование показателя	Код НИ/ стат	За 2020 г. ¹	За 2019 г. ²
Платежи - всего	4320	(58 056)	(101 380)
в том числе:			
собственникам (участникам) в связи с выкупом у них акций (долей участия) организации или их выходом из состава участников	4321	(-)	(-)
на уплату дивидендов и иных платежей по распределению прибыли в пользу собственников (участников)	4322	(-)	(-)
в связи с погашением (выкупом) векселей и других долговых ценных бумаг, возврат кредитов и займов	4323	(-)	(-)
прочие платежи	4329	(58 056)	(101 380)
Сальдо денежных потоков от финансовых операций	4300	(-)	(-)
Сальдо денежных потоков за отчетный период	4400	68 226	(1 678)
Остаток денежных средств и денежных эквивалентов на начало отчетного периода	4450	1 400	(451)
Остаток денежных средств и денежных эквивалентов на конец отчетного периода	4500	412	863
Величина влияния изменений курса иностранной валюты по отношению к рублю	4490	1 812	412
		-	-

Руководитель



(подпись)

Серебренников К.Б.

(расшифровка подписи)

" 23 " марта 2021 г.

Примечания

1. Указывается отчетный период.
2. Указывается период предыдущего года, аналогичный отчетному периоду.



**Пояснения к бухгалтерскому балансу
и отчету о финансовых результатах (тыс. руб.)**

1. Нематериальные активы и расходы на научно-исследовательские, опытно-конструкторские и технологические работы (НИОКР)
1.1. Наличие и движение нематериальных активов

с.1


Наименование показателя	Код	Период	Изменения за период				На конец периода				
			На начало года		Выбыло		Переоценка				
			первоначальная стоимость	накопленная амортизация и убытки от обесценения	первоначальная стоимость	накопленная амортизация и убытки от обесценения	Первоначальная стоимость	Накопленная амортизация	первоначальная стоимость	накопленная амортизация и убытки от обесценения	
Нематериальные активы - всего	5100	за 2020г.	-	-	-	-	-	-	-	-	-
	5110	за 2019г.	-	-	-	-	-	-	-	-	-
в том числе:	5101	за 2020г.	-	-	-	-	-	-	-	-	-
	5111	за 2019г.	-	-	-	-	-	-	-	-	-

1.2. Первоначальная стоимость нематериальных активов, созданных самой организацией

Наименование показателя	Код	На 31 декабря 2020 г.		На 31 декабря 2019 г.		На 31 декабря 2018 г.	
		первоначальная стоимость	накопленная амортизация и убытки от обесценения	первоначальная стоимость	накопленная амортизация и убытки от обесценения	первоначальная стоимость	накопленная амортизация и убытки от обесценения
Всего	5120	-	-	-	-	-	-
в том числе:	5121	-	-	-	-	-	-

1.5. Незаконченные и неоформленные НИОКР и незаконченные операции по приобретению нематериальных активов

Наименование показателя	Код	Период	На начало года	затраты за период	Изменения за период		На конец периода
					списано затрат как не давших положительного результата	принято к учету в качестве нематериальных активов или НИОКР	
Затраты по незаконченным исследованиям и разработкам - всего	5160	за 2020г.	-	-	-	-	-
	5170	за 2019г.	-	-	-	-	-
в том числе:	5161	за 2020г.	-	-	-	-	-
	5171	за 2019г.	-	-	-	-	-
	5180	за 2020г.	-	-	-	-	-
	5190	за 2019г.	-	-	-	-	-
незаконченные операции по приобретению нематериальных активов - всего	5181	за 2020г.	-	-	-	-	-
	5191	за 2019г.	-	-	-	-	-
в том числе:							



Руководитель (подпись) _____
Серебrenников Константин Борисович
 (расшифровка подписи)

23 марта 2021 г.

2.2. Незавершенные капитальные вложения

Наименование показателя	Код	Период	На начало года	Изменения за период			На конец периода
				затраты за период	списано	принято к учету в качестве основных средств или увеличена стоимость	
Незавершенное строительство и незаконченные операции по приобретению, модернизации и т.п. основных средств - всего	5240	за 2020г.	7 989	20 898	-	(7 767)	21 120
	5250	за 2019г.	7 949	81	-	(41)	7 989
в том числе: Приобретение основных средств	5241	за 2020г.	-	7 767	-	7 767	-
	5251	за 2019г.	-	41	-	(41)	-

2.3. Изменение стоимости основных средств в результате достройки, дооборудования, реконструкции и частичной ликвидации

Наименование показателя	Код	за 2020г.	
		за 2020г.	за 2019г.
Увеличение стоимости объектов основных средств в результате достройки, дооборудования, реконструкции - всего	5260	-	-
	в том числе:		
Уменьшение стоимости объектов основных средств в результате частичной ликвидации - всего:	5261	-	-
	в том числе:		
	5270	-	-
	5271	-	-

2.4. Иное использование основных средств

Наименование показателя	Код	На 31 декабря 2020 г.	На 31 декабря 2019 г.	На 31 декабря 2018 г.
Переданные в аренду основные средства, числящиеся на балансе	5280	7 261	3 649	18 138
Переданные в аренду основные средства, числящиеся за балансом	5281	8 908	-	-
Полученные в аренду основные средства, числящиеся на балансе	5282	-	-	-
Полученные в аренду основные средства, числящиеся за балансом	5283	33 334	-	-
Объекты недвижимости, принятые в эксплуатацию и фактически используемые, находящиеся в процессе государственной регистрации	5284	-	-	-
Основные средства, переведенные на консервацию	5285	-	-	-
Иное использование основных средств (залог и др.)	5286	-	-	-
	5287	-	-	-



Руководитель
 Серебrenников Константин
 Борисович
 (подпись)
 (расшифровка подписи)


23 марта 2021 г.

3. Финансовые вложения
3.1. Наличие и движение финансовых вложений

Наименование показателя	Код	Период	На начало года		Изменения за период					На конец периода	
			первоначальная стоимость	накопленная корректировка	Поступило	выбыло (погашено)		начисление процентов (включая доведенную первоначальную стоимость до номинальной)	Текущей рыночной стоимости (убытков от обесценения)	первоначальная стоимость	накопленная корректировка
						первоначальная стоимость	накопленная корректировка				
Долгосрочные - всего	5301	за 2020г.	36 448	-	-	-	-	-	-	36 448	-
	5311	за 2019г.	36 448	-	-	-	-	-	-	36 448	-
в том числе:											
	5302	за 2020г.	-	-	-	-	-	-	-	-	-
	5312	за 2019г.	-	-	-	-	-	-	-	-	-
Краткосрочные - всего	5305	за 2020г.	631	-	4 080	10	-	-	-	4 701	-
	5315	за 2019г.	621	-	10	-	-	-	-	631	-
в том числе:											
	5306	за 2020г.	-	-	-	-	-	-	-	-	-
	5316	за 2019г.	-	-	-	-	-	-	-	-	-
Финансовых вложений - итого	5300	за 2020г.	37 079	-	4 080	10	-	-	-	41 149	-
	5310	за 2019г.	37 069	-	10	-	-	-	-	37 079	-

3.2. Иное использование финансовых вложений

Наименование показателя	Код	На 31 декабря 2020 г.	На 31 декабря 2019 г.	На 31 декабря 2018 г.
Финансовые вложения, находящиеся в залоге - всего в том числе:	5320	-	-	-
Финансовые вложения, переданные третьим лицам (кроме продажи) - всего	5321	-	-	-
в том числе:	5325	-	-	-
Иное использование финансовых вложений	5326	-	-	-
	5329	-	-	-




Руководитель _____
**Серебrenников Константин
 Борисович**
 (подпись) _____
 (расшифровка подписи)

23 марта 2021 г.

4.2. Запасы в залоге

Наименование показателя	Код	На 31 декабря 2020 г.	На 31 декабря 2019 г.	На 31 декабря 2018 г.
Запасы, не оплаченные на отчетную дату - всего в том числе:	5440	-	-	-
Запасы, находящиеся в залоге по договору - всего в том числе:	5441	-	-	-
	5445	-	-	-
	5446	-	-	-



Руководитель _____
(подпись)
Серебrennikov Константин
Борисович
(расшифровка подписи)

23 марта 2021 г.

5. Дебиторская и кредиторская задолженность
5.1. Наличие и движение дебиторской задолженности

Наименование показателя	Код	Период	На начало года		Изменения за период							На конец периода						
			учтенная по условиям договора	величина резерва по сомнительным долгам	в результате хозяйственных операций (сумма долга по сделке, операции)	причитающиеся проценты, штрафы и иные начисления	погашение	выбыло	списание на финансовый результат	восстановление резерва	перевод из долгосрочную задолженность	перевод из дебиторской в кредиторскую задолженность	перевод из кредитной в дебиторскую задолженность	учтенная по условиям договора	величина резерва по сомнительным долгам			
																учтенная по условиям договора	величина резерва по сомнительным долгам	
Долгосрочная дебиторская задолженность - всего	5501	за 2020г.	-	-	-	-	-	-	-	-	-	-	-	-	-	-	-	
	5521	за 2019г.	-	-	-	-	-	-	-	-	-	-	-	-	-	-	-	-
в том числе: Расчеты с покупателями и заказчиками	5502	за 2020г.	-	-	-	-	-	-	-	-	-	-	-	-	-	-	-	-
	5522	за 2019г.	-	-	-	-	-	-	-	-	-	-	-	-	-	-	-	-
Авансы выданные	5503	за 2020г.	-	-	-	-	-	-	-	-	-	-	-	-	-	-	-	-
	5523	за 2019г.	-	-	-	-	-	-	-	-	-	-	-	-	-	-	-	-
Прочая	5504	за 2020г.	-	-	-	-	-	-	-	-	-	-	-	-	-	-	-	-
	5524	за 2019г.	-	-	-	-	-	-	-	-	-	-	-	-	-	-	-	-
Краткосрочная дебиторская задолженность - всего	5505	за 2020г.	-	-	-	-	-	-	-	-	-	-	-	-	-	-	-	-
	5525	за 2019г.	-	-	-	-	-	-	-	-	-	-	-	-	-	-	-	-
в том числе: Расчеты с покупателями и заказчиками	5510	за 2020г.	70 667	-	7 201	-	(61 717)	(7)	-	-	-	-	-	-	-	-	-	16 152
	5530	за 2019г.	32 599	-	53 252	-	(15 932)	-	-	-	-	-	-	-	-	-	-	70 667
Авансы выданные	5511	за 2020г.	34 937	-	2 294	-	(29 150)	-	-	-	-	-	-	-	-	-	-	8 081
	5531	за 2019г.	18 220	-	22 385	-	(5 668)	-	-	-	-	-	-	-	-	-	-	34 937
Прочая	5512	за 2020г.	31 736	-	3 053	-	(28 586)	(7)	-	-	-	-	-	-	-	-	-	6 197
	5532	за 2019г.	12 319	-	28 578	-	(9 160)	-	-	-	-	-	-	-	-	-	-	31 736
в том числе: Расчеты с покупателями и заказчиками	5513	за 2020г.	3 994	-	1 854	-	(3 981)	-	-	-	-	-	-	-	-	-	-	1 874
	5533	за 2019г.	2 060	-	2 290	-	(1 104)	-	-	-	-	-	-	-	-	-	-	3 994
Итого	5514	за 2020г.	-	-	-	-	-	-	-	-	-	-	-	-	X	X	-	-
	5534	за 2019г.	-	-	-	-	-	-	-	-	-	-	-	-	X	X	-	-
	5500	за 2020г.	70 667	-	7 201	-	(61 717)	(7)	-	-	-	-	-	-	X	X	-	16 152
	5520	за 2019г.	32 599	-	53 252	-	(15 932)	-	-	-	-	-	-	-	X	X	-	70 667

5.2. Просроченная дебиторская задолженность


Наименование показателя	Код	На 31 декабря 2020 г.		На 31 декабря 2019 г.		На 31 декабря 2018 г.	
		учтенная по условиям договора	балансовая стоимость	учтенная по условиям договора	балансовая стоимость	учтенная по условиям договора	балансовая стоимость
Всего	5540	-	-	-	-	-	-
в том числе:							
расчеты с покупателями и заказчиками	5541	-	-	-	-	-	-
расчеты с поставщиками и заказчиками (в части авансовых платежей, предоплат)	5542	-	-	-	-	-	-
прочая	5543	-	-	-	-	-	-
	5544	-	-	-	-	-	-

5.3. Наличие и движение кредиторской задолженности

Наименование показателя	Код	Период	Остаток на начало года	Изменения за период						перевод из дебиторской в кредиторскую задолженность	перевод из кредиторской в дебиторскую задолженность	Остаток на конец периода
				поступление			выбыло					
				в результате хозяйственных операций (сумма долга по сделке, операции)	причитающиеся проценты, штрафы и иные начисления	погашение	списание на финансовый результат	перевод из долго- в краткосрочную задолженность				
Долгосрочная кредиторская задолженность - всего	5551	за 2020г.	-	8 325	-	-	-	-	-	-	-	8 325
	5571	за 2019г.	-	-	-	-	-	-	-	-	-	-
в том числе:												
кредиты	5552	за 2020г.	-	-	-	-	-	-	-	-	-	-
	5572	за 2019г.	-	-	-	-	-	-	-	-	-	-
займы	5553	за 2020г.	-	-	-	-	-	-	-	-	-	-
	5573	за 2019г.	-	-	-	-	-	-	-	-	-	-
прочая	5554	за 2020г.	-	8 325	-	-	-	-	-	-	-	8 325
	5574	за 2019г.	-	-	-	-	-	-	-	-	-	-
	5555	за 2020г.	-	-	-	-	-	-	-	X	X	-
	5575	за 2019г.	-	-	-	-	-	-	-	X	X	-
Краткосрочная кредиторская задолженность - всего	5560	за 2020г.	161 376	273 935	5 252	(177 783)	(42 344)	-	-	-	8	220 444
	5580	за 2019г.	161 575	178 832	2 083	(173 407)	(8 455)	-	695	-	52	161 376
в том числе:												
расчеты с поставщиками и подрядчиками	5561	за 2020г.	43 414	19 297	17	(34 174)	(3 252)	-	-	-	-	25 302
	5581	за 2019г.	39 394	39 003	401	(35 383)	-	-	-	-	-	43 414
авансы полученные	5562	за 2020г.	56 453	128 325	-	(56 350)	-	-	-	-	-	128 428
	5582	за 2019г.	38 729	39 020	-	(21 295)	-	-	-	-	-	56 453
расчеты по налогам и взносам	5563	за 2020г.	2 812	9	9	(2 195)	-	-	-	-	8	643
	5583	за 2019г.	5 472	51	173	(3 632)	-	695	-	51	-	2 812
кредиты	5564	за 2020г.	-	-	-	-	-	-	-	-	-	-
	5584	за 2019г.	-	-	-	-	-	-	-	-	-	-
займы	5565	за 2020г.	57 733	126 282	5 225	(84 746)	(39 092)	-	-	-	-	65 403
	5585	за 2019г.	76 528	100 723	1 510	(112 572)	(8 455)	-	-	-	-	57 733
прочая	5566	за 2020г.	963	22	-	(318)	-	-	-	-	-	668
	5586	за 2019г.	1 453	35	-	(525)	-	-	-	-	-	963
	5567	за 2020г.	-	-	-	-	-	-	X	X	X	-
	5587	за 2019г.	-	-	-	-	-	-	X	X	X	-
Итого	5550	за 2020г.	161 376	282 260	5 252	(177 783)	(42 344)	X	X	X	X	228 769
	5570	за 2019г.	161 575	178 832	2 083	(173 407)	(8 455)	X	X	X	X	161 376

5.4. Просроченная кредиторская задолженность

Наименование показателя	Код	На 31 декабря 2020 г.	На 31 декабря 2019 г.	На 31 декабря 2018 г.
Всего	5590	-	-	-
в том числе:				
расчеты с поставщиками и подрядчиками	5591	-	-	-
расчеты с покупателями и заказчиками	5592	-	-	-
прочая задолженность	5593	-	-	-
	5594	-	-	-



Руководитель _____
 Серебrennikov Константин
 Борисович
 (расшифровка подписи)

23 марта 2021 г.

6. Затраты на производство (расходы на продажу)*

Наименование показателя	Код	за 2020г.	за 2019г.
Материальные затраты	5610	45 105	40 014
Расходы на оплату труда	5620	11 758	19 381
Отчисления на социальные нужды	5630	2 868	6 095
Амортизация	5640	2 388	1 865
Прочие затраты	5650	75 301	136 285
Итого по элементам	5660	137 420	203 640
Фактическая себестоимость проданных товаров	5665	-	-
Изменение остатков (прирост [-]): незавершенного производства, готовой продукции и др.	5670	-	-
Изменение остатков (уменьшение [+]): незавершенного производства, готовой продукции и др.	5680	306	37 512
Итого расходы по обычным видам деятельности	5600	137 726	241 152

* - Для организации, осуществляющих торговую деятельность добавлена строка 5665, учитывающая фактическую себестоимость товаров



Руководитель _____
 (подпись)
 Серебrenников Константин
 Борисович
 (расшифровка подписи)

23 марта 2021 г.

7. Оценочные обязательства

Наименование показателя	Код	Остаток на начало года	Признано	Погашено	Списано как избыточная сумма	Остаток на конец периода
Оценочные обязательства - всего	5700	-	-	-	-	-
в том числе:	5701	-	-	-	-	-



Руководитель Серебrenников Константин Борисович
(подпись)
(расшифровка подписи)

23 марта 2021 г.

8. Обеспечения обязательств

Наименование показателя	Код	На 31 декабря 2020 г.	На 31 декабря 2019 г.	На 31 декабря 2018 г.
Полученные - всего	5800	-	-	-
в том числе:				
Выданные - всего	5801	-	-	-
в том числе:	5810	495 900	576 471	597 321
Залог	5811	-	39 771	60 621
Поручительство	5812	495 900	536 700	536 700



Руководитель _____ (подпись)
 Серебrenников Константин
 Борисович
 _____ (расшифровка подписи)

23 марта 2021 г.

9. Государственная помощь

Наименование показателя	Код	за 2020г.		за 2019г.	
		Получено бюджетных средств - всего	в том числе:	Получено за год	На конец года
Получено бюджетных средств - всего	5900	-	-	-	-
в том числе:					
на текущие расходы	5901	-	-	-	-
на вложения во внеоборотные активы	5905	-	-	-	-
Бюджетные кредиты - всего					
в том числе:					
за 2020г.	5910	-	-	-	-
за 2019г.	5920	-	-	-	-
за 2020г.	5911	-	-	-	-
за 2019г.	5921	-	-	-	-



Руководитель

(подпись)

Серебrenников Константин
Борисович

(расшифровка подписи)

23 марта 2021 г.