


**ООО «АФ «СЕВЕРНАЯ
СТОЛИЦА»**



**Аудиторское Заключение Независимого аудитора
о бухгалтерской отчетности
Общество с ограниченной ответственностью Специализированный
застройщик «Аквилон Северодвинск»
за 2022 год.**

**199058, Санкт-Петербург, Вн.Тер.г.МО Остров Декабристов,
ул.Кораблестроителей, д.40, к.1, литера А, кв.11**

АУДИТОРСКОЕ ЗАКЛЮЧЕНИЕ

Независимого аудитора

Адресат: Собственникам Общества с ограниченной ответственностью Специализированный застройщик «Аквилон Северодвинск», Генеральному директору Общества с ограниченной ответственностью Специализированный застройщик «Аквилон Северодвинск» Попкову А.Н.

Мнение

Мы провели аудит прилагаемой годовой бухгалтерской отчетности Общества с ограниченной ответственностью Специализированный застройщик «Аквилон Северодвинск» (ОГРН 1192901006924), состоящей из бухгалтерского баланса по состоянию на 31 декабря 2022 года, отчета о финансовых результатах за 2022 год, приложений к бухгалтерскому балансу и отчету о финансовых результатах, в том числе отчета об изменениях капитала и отчета о движении денежных средств за 2022 год, пояснений к бухгалтерскому балансу и отчету о финансовых результатах, включая основные положения учетной политики.

По нашему мнению, прилагаемая годовая бухгалтерская отчетность отражает достоверно во всех существенных отношениях финансовое положение Общества с ограниченной ответственностью Специализированный застройщик «Аквилон Северодвинск» по состоянию на 31 декабря 2022 года, финансовые результаты его деятельности и движение денежных средств за 2022 год в соответствии с правилами составления бухгалтерской отчетности, установленными в Российской Федерации.

Основание для выражения мнения

Мы провели аудит в соответствии с Международными стандартами аудита (МСА). Наша ответственность в соответствии с этими стандартами раскрыта в разделе «Ответственность аудитора за аудит годовой бухгалтерской отчетности» настоящего заключения. Мы являемся независимыми по отношению к аудируемому лицу в соответствии с Правилами независимости аудиторов и аудиторских организаций и Кодексом профессиональной этики аудиторов, соответствующими Международному кодексу этики профессиональных бухгалтеров (включая международные стандарты независимости), разработанному Советом по международным стандартам этики для профессиональных бухгалтеров, и нами выполнены прочие обязанности в соответствии с этими требованиями профессиональной этики. Мы полагаем, что полученные нами аудиторские доказательства являются достаточными и надлежащими, чтобы служить основанием для выражения нашего мнения.

Ответственность руководства и собственников аудируемого лица за годовую бухгалтерскую отчетность

Руководство несет ответственность за подготовку и достоверное представление указанной годовой бухгалтерской отчетности в соответствии с правилами составления бухгалтерской отчетности, установленными в Российской Федерации, и за систему внутреннего контроля, которую руководство считает необходимой для подготовки годовой бухгалтерской отчетности, не содержащей существенных искажений вследствие недобросовестных действий или ошибок.

При подготовке годовой бухгалтерской отчетности руководство несет ответственность за оценку способности аудируемого лица продолжать непрерывно свою деятельность, за раскрытие в соответствующих случаях сведений, относящихся к непрерывности деятельности, и за составление отчетности на основе допущения о непрерывности деятельности, за исключением случаев, когда руководство намеревается ликвидировать аудируемое лицо, прекратить его деятельность или когда у руководства отсутствует какая-либо иная реальная альтернатива, кроме ликвидации или прекращения деятельности.

Собственник несет ответственность за надзор за подготовкой годовой бухгалтерской отчетности аудируемого лица.

Ответственность аудитора за аудит годовой бухгалтерской отчетности

Наша цель состоит в получении разумной уверенности в том, что годовая бухгалтерская отчетность не содержит существенных искажений вследствие недобросовестных действий или ошибок, и в составлении аудиторского заключения, содержащего наше мнение. Разумная уверенность представляет собой высокую степень уверенности, но не является гарантией того, что аудит, проведенный в соответствии с МСА, всегда выявляет существенные искажения при их наличии. Искажения могут быть результатом недобросовестных действий или ошибок и считаются существенными, если можно обоснованно предположить, что в отдельности или в совокупности они могут повлиять на экономические решения пользователей, принимаемые на основе этой годовой бухгалтерской отчетности.

В рамках аудита, проводимого в соответствии с МСА, мы применяем профессиональное суждение и сохраняем профессиональный скептицизм на протяжении всего аудита. Кроме того, мы:

а) выявляем и оцениваем риски существенного искажения годовой бухгалтерской отчетности вследствие недобросовестных действий или ошибок; разрабатываем и проводим аудиторские процедуры в ответ на эти риски; получаем аудиторские доказательства, являющиеся достаточными и надлежащими, чтобы служить основанием для выражения нашего мнения. Риск необнаружения существенного искажения в результате недобросовестных действий выше, чем риск необнаружения существенного искажения в результате ошибки, так как недобросовестные действия могут включать сговор, подлог, умышленный пропуск, искаженное представление информации или действия в обход системы внутреннего контроля;

б) получаем понимание системы внутреннего контроля, имеющей значение для аудита, с целью разработки аудиторских процедур, соответствующих обстоятельствам, но не с целью выражения мнения об эффективности системы внутреннего контроля аудируемого лица;

в) оцениваем надлежащий характер применяемой учетной политики, обоснованность оценочных значений, рассчитанных руководством аудируемого лица, и соответствующего раскрытия информации;

г) делаем вывод о правомерности применения руководством аудируемого лица допущения о непрерывности деятельности, а на основании полученных аудиторских доказательств – вывод о том, имеется ли существенная неопределенность в связи с событиями или условиями, в результате которых могут возникнуть значительные сомнения в способности аудируемого лица продолжать непрерывно свою деятельность. Если мы приходим к выводу о наличии существенной неопределенности, мы должны привлечь внимание в нашем аудиторском заключении к соответствующему раскрытию информации в годовой бухгалтерской отчетности или, если такое раскрытие информации является ненадлежащим, модифицировать наше мнение.

Наши выводы основаны на аудиторских доказательствах, полученных до даты нашего аудиторского заключения. Однако, будущие события или условия могут привести к тому, что аудируемое лицо утратит способность продолжать непрерывно свою деятельность;

д) проводим оценку представления годовой бухгалтерской отчетности в целом, ее структуры и содержания, включая раскрытие информации, а также того, представляет ли годовая бухгалтерская отчетность лежащие в ее основе операции и события так, чтобы было обеспечено их достоверное представление.

Мы осуществляем информационное взаимодействие с собственником аудируемого лица, доводя до его сведения, помимо прочего, информацию о запланированном объеме и сроках аудита, а также о существенных замечаниях по результатам аудита, в том числе о значительных недостатках системы внутреннего контроля, которые мы выявляем в процессе аудита

Оксана Львовна Беликова
Директор
ООО «АФ «Северная столица»
(ОРНЗ 21606092392)



Обещ

Оксана Львовна Беликова
Руководитель аудита, по результатам которого
составлено аудиторское заключение
(ОРНЗ 21606092392)

Обещ

Аудиторская организация:
ООО «АФ «Северная столица»,
199058, Санкт-Петербург, Вн.Тер.г.МО Остров Декабристов,
ул.Кораблестроителей, д.40, к.1, литера А, кв.11, ОГРН 11606057460

«31» марта 2023 года

Бухгалтерский баланс
на 31 декабря 2022 г.

		Форма по ОКУД	Коды		
		Дата (число, месяц, год)	0710001		
		по ОКПО	31	12	2022
Организация	Общество с ограниченной ответственностью СПЕЦИАЛИЗИРОВАННЫЙ ЗАСТРОЙЩИК "АКВИЛОН СЕВЕРОВДИНСК"	ИНН	40845532		
Идентификационный номер налогоплательщика		по ОКВЭД 2	2901297953		
Вид экономической деятельности	Разработка строительных проектов	по ОКОПФ / ОКФС	41.10	12300	16
Организационно-правовая форма / форма собственности	Общества с ограниченной ответственностью / Частная собственность	по ОКЕИ	384		
Единица измерения:	в тыс. рублей				
Местонахождение (адрес)	164515, Архангельская обл, Северодвинск г, Ломоносова ул, д. № 85, корп. 1, оф. 2				
Бухгалтерская отчетность подлежит обязательному аудиту	<input checked="" type="checkbox"/> ДА	<input type="checkbox"/> НЕТ			
Наименование аудиторской организации/фамилия, имя, отчество (при наличии) индивидуального аудитора	ООО АФ "Северная Столица"				
Идентификационный номер налогоплательщика аудиторской организации/индивидуального аудитора		ИНН	7805127323		
Основной государственный регистрационный номер аудиторской организации/индивидуального аудитора		ОГРН/ ОГРНИП	1037811040992		

Пояснения	Наименование показателя	Код	На 31 декабря 2022 г.	На 31 декабря 2021 г.	На 31 декабря 2020 г.
	АКТИВ				
	I. ВНЕОБОРОТНЫЕ АКТИВЫ				
	Нематериальные активы	1110	-	-	-
	Результаты исследований и разработок	1120	-	-	-
	Нематериальные поисковые активы	1130	-	-	-
	Материальные поисковые активы	1140	-	-	-
2.2.	Основные средства	1150	-	-	12 711
	Доходные вложения в материальные ценности	1160	-	-	-
	Финансовые вложения	1170	-	-	-
	Отложенные налоговые активы	1180	-	-	-
	Прочие внеоборотные активы	1190	-	-	-
	Итого по разделу I	1100	-	-	12 711
	II. ОБОРОТНЫЕ АКТИВЫ				
4.1.	Запасы	1210	625 574	82 149	-
	Налог на добавленную стоимость по приобретенным ценностям	1220	51 758	7 290	-
5.1.	Дебиторская задолженность	1230	1 470 708	238 318	112 009
3.1.	Финансовые вложения (за исключением денежных эквивалентов)	1240	28 000	40 000	28 210
	Денежные средства и денежные эквиваленты	1250	1 417	5 009	105
	Прочие оборотные активы	1260	-	-	-
	Итого по разделу II	1200	2 177 457	372 765	140 324
	БАЛАНС	1600	2 177 457	372 765	153 035

Пояснения	Наименование показателя	Код	На 31 декабря 2022 г.	На 31 декабря 2021 г.	На 31 декабря 2020 г.
	ПАССИВ				
	III. КАПИТАЛ И РЕЗЕРВЫ				
	Уставный капитал (складочный капитал, уставный фонд, вклады товарищей)	1310	10	10	10
	Собственные акции, выкупленные у акционеров	1320	-	-	-
	Переоценка внеоборотных активов	1340	-	-	-
	Добавочный капитал (без переоценки)	1350	-	-	-
	Резервный капитал	1360	-	-	-
	Нераспределенная прибыль (непокрытый убыток)	1370	6 327	6 320	924
	Итого по разделу III	1300	6 337	6 330	934
	IV. ДОЛГОСРОЧНЫЕ ОБЯЗАТЕЛЬСТВА				
5.3.	Заемные средства	1410	623 173	80 968	-
	Отложенные налоговые обязательства	1420	-	-	-
	Оценочные обязательства	1430	-	-	-
	Прочие обязательства	1450	-	-	-
	Итого по разделу IV	1400	623 173	80 968	-
	V. КРАТКОСРОЧНЫЕ ОБЯЗАТЕЛЬСТВА				
5.3.	Заемные средства	1510	13 608	48 999	18 900
5.3.	Кредиторская задолженность	1520	105 435	14 191	133 201
	Доходы будущих периодов	1530	1 428 904	222 277	-
	Оценочные обязательства	1540	-	-	-
	Прочие обязательства	1550	-	-	-
	Итого по разделу V	1500	1 547 947	285 467	152 101
	БАЛАНС	1700	2 177 457	372 765	153 035

Руководитель



(подпись)

Попков Алексей Николаевич

(расшифровка подписи)

30 марта 2023 г.

Отчет о финансовых результатах
за Январь - Декабрь 2022 г.

		Форма по ОКУД	Коды		
		Дата (число, месяц, год)	0710002		
		по ОКПО	31	12	2022
Организация	Общество с ограниченной ответственностью СПЕЦИАЛИЗИРОВАННЫЙ ЗАСТРОЙЩИК "АКВИЛОН СЕВЕРОВДИНСК"	ИНН	40845532		
Идентификационный номер налогоплательщика		по ОКВЭД 2	2901297953		
Вид экономической деятельности	Разработка строительных проектов	по ОКОПФ / ОКФС	41.10		
Организационно-правовая форма / форма собственности	Общества с ограниченной ответственностью / Частная собственность	по ОКЕИ	12300	16	
Единица измерения:	в тыс. рублей		384		

Пояснения	Наименование показателя	Код	За Январь - Декабрь 2022 г.	За Январь - Декабрь 2021 г.
	Выручка	2110	-	20 580
	Себестоимость продаж	2120	(1 879)	(9 997)
	Валовая прибыль (убыток)	2100	(1 879)	10 583
	Коммерческие расходы	2210	-	-
	Управленческие расходы	2220	-	-
	Прибыль (убыток) от продаж	2200	(1 879)	10 583
	Доходы от участия в других организациях	2310	-	-
	Проценты к получению	2320	2 369	786
	Проценты к уплате	2330	-	-
	Прочие доходы	2340	367	21
	Прочие расходы	2350	(770)	(1 009)
	Прибыль (убыток) до налогообложения	2300	87	10 381
	Налог на прибыль	2410	(80)	(4 986)
	в том числе:			
	текущий налог на прибыль	2411	-	-
	отложенный налог на прибыль	2412	-	-
	Прочее	2460	-	-
	Чистая прибыль (убыток)	2400	7	5 395

Пояснения	Наименование показателя	Код	За Январь - Декабрь 2022 г.	За Январь - Декабрь 2021 г.
	Результат от переоценки внеоборотных активов, не включаемый в чистую прибыль (убыток) периода	2510	-	-
	Результат от прочих операций, не включаемый в чистую прибыль (убыток) периода	2520	-	-
	Налог на прибыль от операций, результат которых не включается в чистую прибыль (убыток) периода	2530	-	-
	Совокупный финансовый результат периода	2500	7	5 395
	Справочно Базовая прибыль (убыток) на акцию	2900	-	-
	Разводненная прибыль (убыток) на акцию	2910	-	-

Руководитель



(подпись)

Попков Алексей
Николаевич

(расшифровка подписи)

30 марта 2023 г.

**Отчет об изменениях капитала
за Январь - Декабрь 2022 г.**

Коды		
0710004		
31	12	2022
40845532		
2901297953		
41.10		
12300	16	
384		

Форма по ОКУД

Дата (число, месяц, год)

по ОКПО

ИНН

по

ОКВЭД 2

по ОКOPФ / ОКФС

по ОКЕИ

Общество с ограниченной ответственностью СПЕЦИАЛИЗИРОВАННЫЙ
Организация **ЗАСТРОЙЩИК "АКВИЛОН СЕВЕРОВИНСК"**

Идентификационный номер налогоплательщика

Вид экономической деятельности **Разработка строительных проектов**

Организационно-правовая форма / форма собственности

Общества с ограниченной ответственностью / Частная собственность

Единица измерения: в тыс. рублей

1. Движение капитала

Наименование показателя	Код	Уставный капитал	Собственные акции, выкупленные у акционеров	Добавочный капитал	Резервный капитал	Нераспределенная прибыль (непокрытый убыток)	Итого
Величина капитала на 31 декабря 2020 г.	3100	10	-	-	-	925	935
Увеличение капитала - всего:	3210	-	-	-	-	5 395	5 395
в том числе:							
чистая прибыль	3211	X	X	X	X	5 395	5 395
переоценка имущества	3212	X	X	X	X	-	-
доходы, относящиеся непосредственно на увеличение капитала	3213	X	X	X	X	-	-
дополнительный выпуск акций	3214	-	-	-	X	-	-
увеличение номинальной стоимости акций	3215	-	-	-	X	-	X
реорганизация юридического лица	3216	-	-	-	-	-	-
Уменьшение капитала - всего:	3220	-	-	-	-	-	-
в том числе:							
убыток	3221	X	X	X	X	-	-
переоценка имущества	3222	X	X	X	X	-	-
расходы, относящиеся непосредственно на уменьшение капитала	3223	X	X	X	X	-	-
уменьшение номинальной стоимости акций	3224	-	-	-	X	-	-
уменьшение количества акций	3225	-	-	-	X	-	-
реорганизация юридического лица	3226	-	-	-	-	-	-
дивиденды	3227	X	X	X	X	-	-


Наименование показателя	Код	Уставный капитал	Собственные акции, выкупленные у акционеров	Добавочный капитал	Резервный капитал	Нераспределенная прибыль (непокрытый убыток)	Итого
Изменение добавочного капитала	3230	X	X	-	-	-	X
Изменение резервного капитала	3240	X	X	X	-	-	X
Величина капитала на 31 декабря 2021 г.	3200	10	-	-	-	6 320	6 330
Увеличение капитала - всего: За 2022 г.	3310	-	-	-	-	7	7
в том числе:							
чистая прибыль	3311	X	X	X	X	7	7
переоценка имущества	3312	X	X	-	X	-	-
доходы, относящиеся непосредственно на увеличение капитала	3313	X	X	-	X	-	-
дополнительный выпуск акций	3314	-	-	-	X	X	-
увеличение номинальной стоимости акций	3315	-	-	-	X	-	X
реорганизация юридического лица	3316	-	-	-	-	-	-
Уменьшение капитала - всего:	3320	-	-	-	-	-	-
в том числе:							
убыток	3321	X	X	X	X	-	-
переоценка имущества	3322	X	X	-	X	-	-
расходы, относящиеся непосредственно на уменьшение капитала	3323	X	X	-	X	-	-
уменьшение номинальной стоимости акций	3324	-	-	-	X	-	-
уменьшение количества акций	3325	-	-	-	X	-	-
реорганизация юридического лица	3326	-	-	-	-	-	-
дивиденды	3327	X	X	X	X	-	-
Изменение добавочного капитала	3330	X	X	-	-	-	X
Изменение резервного капитала	3340	X	X	X	-	-	X
Величина капитала на 31 декабря 2022 г.	3300	10	-	-	-	6 327	6 337

2. Корректировки в связи с изменением учетной политики и исправлением ошибок

Наименование показателя	Код	На 31 декабря 2020 г.	Изменения капитала за 2021 г.		На 31 декабря 2021 г.
			за счет чистой прибыли (убытка)	за счет иных факторов	
Капитал - всего					
до корректировок	3400	935	5 395	-	6 330
корректировка в связи с:					
изменением учетной политики	3410	-	-	-	-
исправлением ошибок	3420	-	-	-	-
после корректировок	3500	935	5 395	-	6 330
в том числе:					
нераспределенная прибыль (непокрытый убыток):					
до корректировок	3401	925	5 395	-	6 320
корректировка в связи с:					
изменением учетной политики	3411	-	-	-	-
исправлением ошибок	3421	-	-	-	-
после корректировок	3501	925	5 395	-	6 320
по другим статьям капитала					
до корректировок	3402	-	-	-	-
корректировка в связи с:					
изменением учетной политики	3412	-	-	-	-
исправлением ошибок	3422	-	-	-	-
после корректировок	3502	-	-	-	-

3. Чистые активы

Наименование показателя	Код	На 31 декабря 2022 г.	На 31 декабря 2021 г.	На 31 декабря 2020 г.
Чистые активы	3600	6 337	6 330	934



Руководитель: Попков Алексей Николаевич
(расшифровка подписи)

30 марта 2023 г.

**Отчет о движении денежных средств
за Январь - Декабрь 2022 г.**

Организация	Общество с ограниченной ответственностью СПЕЦИАЛИЗИРОВАННЫЙ ЗАСТРОЙЩИК "АКВИЛОН СЕВЕРОВДИНСК"	Форма по ОКУД	0710005		
Идентификационный номер налогоплательщика		Дата (число, месяц, год)	31	12	2022
Вид экономической деятельности	Разработка строительных проектов	по ОКПО	40845532		
Организационно-правовая форма / форма собственности	Общества с ограниченной ответственностью / Частная собственность	ИНН	2901297953		
Единица измерения:	в тыс. рублей	по ОКВЭД 2	41.10		
		по ОКОПФ / ОКФС	12300	16	
		по ОКЕИ	384		

Наименование показателя	Код	За Январь - Декабрь 2022 г.	За Январь - Декабрь 2021 г.
Денежные потоки от текущих операций			
Поступления - всего	4110	2 369	105 758
в том числе:			
от продажи продукции, товаров, работ и услуг	4111	-	104 950
арендных платежей, лицензионных платежей, роялти, комиссионных и иных аналогичных платежей	4112	-	-
от перепродажи финансовых вложений	4113	-	-
прочие поступления	4119	2 369	808
Платежи - всего	4120	(1 955)	-
в том числе:			
поставщикам (подрядчикам) за сырье, материалы, работы, услуги	4121	(1 955)	-
в связи с оплатой труда работников	4122	-	-
процентов по долговым обязательствам	4123	-	-
налога на прибыль организаций	4124	-	-
прочие платежи	4129	-	-
Сальдо денежных потоков от текущих операций	4100	414	105 758
Денежные потоки от инвестиционных операций			
Поступления - всего	4210	-	-
в том числе:			
от продажи внеоборотных активов (кроме финансовых вложений)	4211	-	-
от продажи акций других организаций (долей участия)	4212	-	-
от возврата предоставленных займов, от продажи долговых ценных бумаг (прав требования денежных средств к другим лицам)	4213	-	-
дивидендов, процентов по долговым финансовым вложениям и аналогичных поступлений от долевого участия в других организациях	4214	-	-
прочие поступления	4219	-	-
Платежи - всего	4220	(522 821)	(92 813)
в том числе:			
в связи с приобретением, созданием, модернизацией, реконструкцией и подготовкой к использованию внеоборотных активов	4221	-	-
в связи с приобретением акций других организаций (долей участия)	4222	-	-
в связи с приобретением долговых ценных бумаг (прав требования денежных средств к другим лицам), предоставление займов другим лицам	4223	-	-
процентов по долговым обязательствам, включаемым в стоимость инвестиционного актива	4224	-	-
прочие платежи	4229	(522 821)	(92 813)
Сальдо денежных потоков от инвестиционных операций	4200	(522 821)	(92 813)

Наименование показателя	Код	За Январь - Декабрь 2022 г.	За Январь - Декабрь 2021 г.
Денежные потоки от финансовых операций			
Поступления - всего	4310	542 805	80 968
в том числе:			
получение кредитов и займов	4311	542 805	80 968
денежных вкладов собственников (участников)	4312	-	-
от выпуска акций, увеличения долей участия	4313	-	-
от выпуска облигаций, векселей и других долговых ценных бумаг и др.	4314	-	-
прочие поступления	4319	-	-
Платежи - всего	4320	(35 991)	(49 009)
в том числе:			
собственникам (участникам) в связи с выкупом у них акций (долей участия) организации или их выходом из состава участников	4321	-	-
на уплату дивидендов и иных платежей по распределению прибыли в пользу собственников (участников)	4322	-	-
в связи с погашением (выкупом) векселей и других долговых ценных бумаг, возврат кредитов и займов	4323	(35 991)	(49 009)
прочие платежи	4329	-	-
Сальдо денежных потоков от финансовых операций	4300	506 814	31 959
Сальдо денежных потоков за отчетный период	4400	(15 593)	44 904
Остаток денежных средств и денежных эквивалентов на начало отчетного периода	4450	45 009	105
Остаток денежных средств и денежных эквивалентов на конец отчетного периода	4500	29 416	45 009
Величина влияния изменений курса иностранной валюты по отношению к рублю	4490	-	-



Руководитель

(подпись)

Попков Алексей Николаевич

(расшифровка подписи)

30 марта 2023 г.

**Пояснения к бухгалтерскому балансу
и отчету о финансовых результатах (тыс. руб.)**

**1. Нематериальные активы и расходы на научно-исследовательские, опытно-конструкторские и технологические работы (НИОКР)
1.1. Наличие и движение нематериальных активов**

с.1

Наименование показателя	Код	Период	На начало года				Изменения за период						На конец периода		
			персона- льная стоимость		накоплен- ная аморти- зация и убытки от обесцене- ния		Поступило	Выбыло		начислено амортиза- ции	Убыток от обесцене- ния	Переоценка		персона- льная стоимость	накоплен- ная аморти- зация и убытки от обесцене- ния
			персона- льная стоимость	накоплен- ная аморти- зация и убытки от обесцене- ния	персона- льная стоимость	накоплен- ная аморти- зация и убытки от обесцене- ния		Персона- льная стоимость	Накоплен- ная аморти- зация						
Нематериальные активы - всего	5100	за 2022г.	-	-	-	-	-	-	-	-	-	-	-	-	-
в том числе:	5110	за 2021г.	-	-	-	-	-	-	-	-	-	-	-	-	-
	5101	за 2022г.	-	-	-	-	-	-	-	-	-	-	-	-	-
	5111	за 2021г.	-	-	-	-	-	-	-	-	-	-	-	-	-

1.2. Первоначальная стоимость нематериальных активов, созданных самой организацией

Наименование показателя	Код	На 31 декабря 2022 г.		На 31 декабря 2021 г.		На 31 декабря 2020 г.	
		персона- льная стоимость	накоплен- ная аморти- зация и убытки от обесцене- ния	персона- льная стоимость	накоплен- ная аморти- зация и убытки от обесцене- ния	персона- льная стоимость	накоплен- ная аморти- зация и убытки от обесцене- ния
Всего	5120	-	-	-	-	-	-
в том числе:	5121	-	-	-	-	-	-

1.3. Нематериальные активы с полностью погашенной стоимостью


Наименование показателя	Код	На 31 декабря 2022 г.	На 31 декабря 2021 г.	На 31 декабря 2020 г.
Всего	5130	-	-	-
в том числе:	5131	-	-	-

1.4. Наличие и движение результатов НИОКР

Наименование показателя	Код	Период	На начало года		Поступило	Изменения за период		На конец периода	
			первоначальная стоимость	часть стоимости, списанной на расходы		первоначальная стоимость	часть стоимости, списанной на расходы за период	первоначальная стоимость	часть стоимости, списанной на расходы
НИОКР - всего	5140	за 2022г.	-	-	-	-	-	-	-
	5150	за 2021г.	-	-	-	-	-	-	-
в том числе:	5141	за 2022г.	-	-	-	-	-	-	-
	5151	за 2021г.	-	-	-	-	-	-	-

1.5. Незаконченные и неоформленные НИОКР и незаконченные операции по приобретению нематериальных активов

Наименование показателя	Код	Период	На начало года	Изменения за период			На конец периода
				затраты за период	списано затрат как не давших положительного результата	принято к учету в качестве нематериальных активов или НИОКР	
Затраты по незаконченным исследованиям и разработкам - всего	5160	за 2022г.	-	-	-	-	
	5170	за 2021г.	-	-	-	-	
в том числе:							
незаконченные операции по приобретению нематериальных активов - всего	5161	за 2022г.	-	-	-	-	
	5171	за 2021г.	-	-	-	-	
в том числе:	5180	за 2022г.	-	-	-	-	
	5190	за 2021г.	-	-	-	-	
	5181	за 2022г.	-	-	-	-	
	5191	за 2021г.	-	-	-	-	



Руководитель _____
 Попков Алексей Николаевич
 (расшифровка подписи)

30 марта 2023 г.

2. Основные средства
2.1. Наличие и движение основных средств

Наименование показателя	Код	Период	На начало года		Изменения за период						На конец периода		
			первоначальная стоимость	накопленная амортизация и убытки от обесценения	Поступило	Выбыло объектов		начислено амортизации	убыток от обесценения	Переоценка			
						первоначальная стоимость	накопленная амортизация и убытки от обесценения			Первоначальная стоимость	Накопленная амортизация		
Основные средства (без учета доходных вложений в материальные ценности) - всего	5200	за 2022г.	-	-	-	-	-	-	-	-	-	-	-
	5210	за 2021г.	-	-	-	-	-	-	-	-	-	-	-
в том числе:	5201	за 2022г.	-	-	-	-	-	-	-	-	-	-	-
	5211	за 2021г.	-	-	-	-	-	-	-	-	-	-	-
Учтено в составе доходных вложений в материальные ценности - всего	5220	за 2022г.	-	-	-	-	-	-	-	-	-	-	-
	5230	за 2021г.	-	-	-	-	-	-	-	-	-	-	-
в том числе:	5221	за 2022г.	-	-	-	-	-	-	-	-	-	-	-
	5231	за 2021г.	-	-	-	-	-	-	-	-	-	-	-

2.2. Незавершенные капитальные вложения

Наименование показателя	Код	Период	На начало года	Изменения за период			На конец периода
				затраты за период	списано	принято к учету в качестве основных средств или увеличена стоимость	
Незавершенное строительство и незаконченные операции по приобретению, модернизации и т.п. основных средств - всего в том числе:	5240	за 2022г.	-	-	-	-	
	5250	за 2021г.	12 711	(12 711)	-	-	
	5241	за 2022г.	-	-	-	-	
	5251	за 2021г.	-	-	-	-	

2.3. Изменение стоимости основных средств в результате достройки, дооборудования, реконструкции и частичной ликвидации

Наименование показателя	Код	за 2021г.	
		за 2022г.	за 2021г.
Увеличение стоимости объектов основных средств в результате достройки, дооборудования, реконструкции - всего в том числе:	5260	-	-
	5261	-	-
Уменьшение стоимости объектов основных средств в результате частичной ликвидации - всего: в том числе:	5270	-	-
	5271	-	-

2.4. Иное использование основных средств

Наименование показателя	Код	На 31 декабря 2022 г.	На 31 декабря 2021 г.	На 31 декабря 2020 г.
Переданные в аренду основные средства, числящиеся на балансе	5280	-	-	-
Переданные в аренду основные средства, числящиеся за балансом	5281	-	-	-
Полученные в аренду основные средства, числящиеся на балансе	5282	-	-	-
Полученные в аренду основные средства, числящиеся за балансом	5283	-	-	-
Объекты недвижимости, принятые в эксплуатацию и фактически используемые, находящиеся в процессе государственной регистрации	5284	-	-	-
Основные средства, переведенные на консервацию	5285	-	-	-
Иное использование основных средств (залог и др.)	5286	-	-	-
Балансовая стоимость неамортизируемых основных средств	5287	-	-	-
	5288	-	-	-



Руководитель (подпись) _____
Полков Алексей Николаевич
 (расшифровка подписи)

30 марта 2023 г.


3. Финансовые вложения

3.1. Наличие и движение финансовых вложений

Наименование показателя	Код	Период	На начало года		Изменения за период						На конец периода	
			первоначальная стоимость	накопленная коррективная	Поступило	выбыло (погашено)		начисление процентов (включая доведение первоначальной стоимости до номинальной)	Текущей рыночной стоимости (убытков от обесценения)	первоначальная стоимость	накопленная коррективная	
						первоначальная стоимость	накопленная коррективная					
Долгосрочные - всего	5301 5311	за 2022г. за 2021г.	- -	- -	- -	- -	- -	- -	- -	- -	- -	- -
в том числе:												
Краткосрочные - всего	5302 5305 5315	за 2022г. за 2022г. за 2021г.	- 40 000 28 210	- - -	- 1 309 200 1 409 750	- (1 321 200) (1 397 960)	- - -	- - -	- - -	- - -	- 28 000 40 000	- - -
в том числе:												
Займы выданные	5306 5316	за 2022г. за 2021г.	- 28 210	- -	- -	- (28 210)	- -	- -	- -	- -	- -	- -
Депозит	5307 5317	за 2022г. за 2021г.	40 000 -	- -	1 309 200 1 409 750	(1 321 200) (1 369 750)	- -	- -	- -	- -	28 000 40 000	- -
Финансовых вложений - итого	5300 5310	за 2022г. за 2021г.	40 000 28 210	- -	1 309 200 1 409 750	(1 321 200) (1 397 960)	- -	- -	- -	- -	28 000 40 000	- -

3.2. Иное использование финансовых вложений

Наименование показателя	Код	На 31 декабря 2022 г.	На 31 декабря 2021 г.	На 31 декабря 2020 г.
Финансовые вложения, находящиеся в залоге - всего	5320	-	-	-
в том числе:				
Финансовые вложения, переданные третьим лицам (кроме продажи) - всего	5321	-	-	-
в том числе:				
Иное использование финансовых вложений	5326	-	-	-
	5329	-	-	-



Попков Алексей
Николаевич
(расшифровка подписи)

Руководитель * (подпись)


30 марта 2023 г.

4. Запасы
4.1. Наличие и движение запасов

Наименование показателя	Код	Период	На начало года			Изменения за период					На конец периода			
			себе-стоимость	величина резерва под снижение стоимости	балансовая стоимость	поступления и затраты	выбыло		убытков от снижения стоимости	оборот запасов между их группами (видами)	себе-стоимость	величина резерва под снижение стоимости	балансовая стоимость	
							себе-стоимость	резерв под снижение стоимости						
Запасы - всего	5400	за 2022г.	82 149	-	82 149	657 052	(113 626)	-	-	-	X	625 574	-	625 574
	5420	за 2021г.	-	-	-	102 272	(20 122)	-	-	-	X	82 149	-	82 149
в том числе:														
Сырье, материалы и другие аналогичные ценности	5401	за 2022г.	15 866	-	15 866	271 424	(113 626)	-	-	-	192 579	173 664	-	173 664
	5421	за 2021г.	-	-	-	35 989	(20 122)	-	-	-	35 340	15 866	-	15 866
Готовая продукция	5402	за 2022г.	-	-	-	-	-	-	-	-	-	-	-	-
	5422	за 2021г.	-	-	-	-	-	-	-	-	-	-	-	-
Товары для перепродажи	5403	за 2022г.	-	-	-	-	-	-	-	-	-	-	-	-
	5423	за 2021г.	-	-	-	-	-	-	-	-	-	-	-	-
Товары и готовая продукция отгруженные	5404	за 2022г.	-	-	-	-	-	-	-	-	-	-	-	-
	5424	за 2021г.	-	-	-	-	-	-	-	-	-	-	-	-
Затраты в незавершенном производстве	5405	за 2022г.	66 283	-	66 283	385 628	-	-	-	-	-	451 911	-	451 911
	5425	за 2021г.	-	-	-	66 283	-	-	-	-	-	66 283	-	66 283
Прочие запасы и затраты	5406	за 2022г.	-	-	-	-	-	-	-	-	-	-	-	-
	5426	за 2021г.	-	-	-	-	-	-	-	-	-	-	-	-
	5407	за 2022г.	-	-	-	-	-	-	-	-	-	-	-	-
	5427	за 2021г.	-	-	-	-	-	-	-	-	-	-	-	-

4.2. Запасы в залоге

Наименование показателя	Код	На 31 декабря 2022 г.	На 31 декабря 2021 г.	На 31 декабря 2020 г.
Запасы, не оплаченные на отчетную дату - всего	5440	-	-	-
в том числе:				
Запасы, находящиеся в залоге по договору - всего	5441	-	-	-
в том числе:	5445	-	-	-
	5446	-	-	-



Полков Алексей
Николаевич
(расшифровка подписи)

Руководитель
(подпись)

30 марта 2023 г.

5. Дебиторская и кредиторская задолженность
5.1. Наличие и движение дебиторской задолженности

Наименование показателя	Код	Период	Изменения за период										На конец периода				
			На начало года		поступление		выбыло		восста- новление резерва	перевод из долго- в краткосро- чную задолжен- ность	перевод из дебитор- ской в кре- диторскую задолжен- ность	перевод из кредитор- ской в де- биторскую задолжен- ность	учтенная резерва по условиям Договора	величина резерва по сомнитель- ным долгам			
			учтенная по условиям Договора	величина резерва по сомнитель- ным долгам	в результате хозяйственных операций (сумма долга по сделке, операции)	причитающиеся проценты, штрафы и иные начисления	погаше- ние	списание на финансовый результат									
Долгосрочная Дебиторская задолженность - всего	5501	за 2022г.	-	-	-	-	-	-	-	-	-	-	-	-	-	-	-
	5521	за 2021г.	-	-	-	-	-	-	-	-	-	-	-	-	-	-	-
в том числе: Расчеты с покупателями и заказчиками	5502	за 2022г.	-	-	-	-	-	-	-	-	-	-	-	-	-	-	-
	5522	за 2021г.	-	-	-	-	-	-	-	-	-	-	-	-	-	-	-
Авансы выданные	5503	за 2022г.	-	-	-	-	-	-	-	-	-	-	-	-	-	-	-
	5523	за 2021г.	-	-	-	-	-	-	-	-	-	-	-	-	-	-	-
Прочая	5504	за 2022г.	-	-	-	-	-	-	-	-	-	-	-	-	-	-	-
	5524	за 2021г.	-	-	-	-	-	-	-	-	-	-	-	-	-	-	-
Краткосрочная дебиторская задолженность - всего	5505	за 2022г.	-	-	-	-	-	-	-	-	-	-	-	-	-	-	-
	5525	за 2021г.	-	-	-	-	-	-	-	-	-	-	-	-	-	-	-
в том числе: Расчеты с покупателями и заказчиками	5510	за 2022г.	238 318	-	1 247 707	2	(15 319)	-	-	-	-	-	-	-	-	1 470 708	-
	5530	за 2021г.	112 009	-	233 457	-	(107 148)	-	-	-	-	-	-	-	-	238 318	-
Авансы выданные	5511	за 2022г.	-	-	58	-	-	-	-	-	-	-	-	-	-	58	-
	5531	за 2021г.	103 270	-	-	-	(103 270)	-	-	-	-	-	-	-	-	-	-
Прочая	5512	за 2022г.	16 041	-	25 672	-	34	-	-	-	-	-	-	-	-	41 747	-
	5532	за 2021г.	8 739	-	11 180	-	(3 878)	-	-	-	-	-	-	-	-	16 041	-
Итого	5513	за 2022г.	222 277	-	1 221 977	2	(15 352)	-	-	-	-	-	-	-	-	1 428 904	-
	5533	за 2021г.	-	-	222 277	-	-	-	-	-	-	-	-	-	-	222 277	-
Итого	5514	за 2022г.	-	-	-	-	-	-	-	-	-	-	-	-	-	-	-
	5534	за 2021г.	-	-	-	-	-	-	-	-	-	-	-	-	-	-	-
Итого	5500	за 2022г.	238 318	-	1 247 707	2	(15 319)	-	-	-	-	-	X	-	-	1 470 708	-
	5520	за 2021г.	112 009	-	233 457	-	(107 148)	-	-	-	-	-	X	-	-	238 318	-

5.2. Просроченная дебиторская задолженность

Наименование показателя	Код	На 31 декабря 2022 г.		На 31 декабря 2021 г.		На 31 декабря 2020 г.	
		учтенная по условиям договора	балансовая стоимость	учтенная по условиям договора	балансовая стоимость	учтенная по условиям договора	балансовая стоимость
Всего	5540	-	-	-	-	-	-
в том числе:							
расчеты с покупателями и заказчиками	5541	-	-	-	-	-	-
расчеты с поставщиками и заказчиками (в части авансовых платежей, предоплат)	5542	-	-	-	-	-	-
прочая	5543	-	-	-	-	-	-
	5544	-	-	-	-	-	-

5.3. Наличие и движение кредиторской задолженности

Наименование показателя	Код	Период	Остаток на начало года	Изменения за период						перевод из дебиторской в кредиторскую задолженность	перевод из кредиторской в дебиторскую задолженность	перевод из долго- в краткосрочную задолженность	Остаток на конец периода	
				поступление		причитающиеся проценты, штрафы и иные начисления	погашение	выбыло	списание на финансовый результат					
				в результате хозяйственных операций (сумма долга по сделке, операции)										
Долгосрочная кредиторская задолженность - всего	5551	за 2022г.	-	-	-	-	-	-	-	-	-	-	-	-
	5571	за 2021г.	-	-	-	-	-	-	-	-	-	-	-	-
в том числе:														
кредиты	5552	за 2022г.	80 968	542 205	-	-	-	-	-	-	-	-	-	623 173
	5572	за 2021г.	-	80 968	-	-	-	-	-	-	-	-	-	80 968
займы	5553	за 2021г.	-	-	-	-	-	-	-	-	-	-	-	-
	5573	за 2021г.	-	-	-	-	-	-	-	-	-	-	-	-
прочая	5554	за 2022г.	-	-	-	-	-	-	-	-	-	-	-	-
	5574	за 2021г.	-	-	-	-	-	-	-	-	-	-	-	-
	5555	за 2022г.	-	-	-	-	-	-	-	-	-	-	-	-
	5575	за 2021г.	-	-	-	-	-	-	-	-	-	-	-	-
Краткосрочная кредиторская задолженность - всего	5560	за 2022г.	63 190	98 977	380	(43 504)	-	-	-	-	-	-	-	119 043
	5580	за 2021г.	152 101	67 508	5	(156 423)	-	-	-	-	-	-	-	63 190
в том числе:														
расчеты с поставщиками и подрядчиками	5561	за 2022г.	14 082	98 174	-	(7 053)	-	-	-	-	-	-	-	105 203
	5581	за 2021г.	6 845	14 082	-	(6 845)	-	-	-	-	-	-	-	14 082
авансы полученные	5562	за 2022г.	-	-	-	-	-	-	-	-	-	-	-	-
	5582	за 2021г.	-	-	-	-	-	-	-	-	-	-	-	-
расчеты по налогам и взносам	5563	за 2022г.	102	54	-	(81)	-	-	-	-	-	-	-	75
	5583	за 2021г.	16 546	(16 400)	-	(45)	-	-	-	-	-	-	-	102
кредиты	5564	за 2022г.	-	-	380	(380)	-	-	-	-	-	-	-	-
	5584	за 2021г.	-	-	5	(5)	-	-	-	-	-	-	-	-
займы	5565	за 2022г.	48 999	600	-	(35 991)	-	-	-	-	-	-	-	13 608
	5585	за 2021г.	18 900	98 018	-	(67 919)	-	-	-	-	-	-	-	48 999
прочая	5566	за 2022г.	8	149	-	(81 610)	-	-	-	-	-	-	-	157
	5586	за 2021г.	109 810	(28 192)	-	(81 610)	-	-	-	-	-	-	-	8
	5567	за 2022г.	-	-	-	-	-	-	-	-	-	-	-	-
	5587	за 2021г.	-	-	-	-	-	-	-	-	-	-	-	-
Итого	5550	за 2022г.	63 190	98 977	380	(43 504)	-	-	-	-	-	-	-	119 043
	5570	за 2021г.	152 101	67 508	5	(156 423)	-	-	-	-	-	-	-	63 190

5.4. Просроченная кредиторская задолженность

Наименование показателя	Код	На 31 декабря 2022 г.	На 31 декабря 2021 г.	На 31 декабря 2020 г.
Всего	5590	-	-	-
в том числе:				
расчеты с поставщиками и подрядчиками	5591	-	-	-
расчеты с покупателями и заказчиками	5592	-	-	-
прочая задолженность	5593	-	-	-
	5594	-	-	-




Руководитель _____
 *Николаевич
 (расшифровка подписи)

30 марта 2023 г.

6. Затраты на производство (расходы на продажу)*

Наименование показателя	Код	за 2022г.	за 2021г.
Материальные затраты	5610	64	-
Расходы на оплату труда	5620	1 233	23
Отчисления на социальные нужды	5630	221	5
Амортизация	5640	-	-
Прочие затраты	5650	87 818	9 969
Итого по элементам	5660	89 336	9 997
Фактическая себестоимость проданных товаров	5665	-	-
Изменение остатков (прирост [-]): незавершенного производства, готовой продукции и др.	5670	(87 457)	-
Изменение остатков (уменьшение [+]): незавершенного производства, готовой продукции и др.	5680	-	-
Итого расходы по обычным видам деятельности	5600	1 879	9 997

* - Для организаций, осуществляющих торговую деятельность добавлена строка 5665, учитывающая фактическую себестоимость товаров




Руководитель _____
 (подпись)
 Попков Алексей
 Николаевич
 (расшифровка подписи)

30 марта 2023г.

7. Оценочные обязательства

Наименование показателя	Код	Остаток на начало года	Признано	Погашено	Списано как избыточная сумма	Остаток на конец периода
Оценочные обязательства - всего	5700	-	-	-	-	-




Попков Алексей
Николаевич
(расшифровка подписи)

Руководитель _____
(подпись)

30 марта 2023 г.

8. Обеспечения обязательств

Наименование показателя	Код	На 31 декабря 2022 г.	На 31 декабря 2021 г.	На 31 декабря 2020 г.
Полученные - всего	5800	-	-	-
в том числе:				
Выданные - всего	5801	-	-	-
в том числе:	5810	-	-	-
	5811	-	-	-




Попков Алексей
Николаевич
(расшифровка подписи)

Руководитель _____
(подпись)

30 марта 2023 г.

9. Государственная помощь

Наименование показателя	Код	за 2022г.		за 2021г.	
		На начало года	Получено за год	Возвращено за год	На конец года
Получено бюджетных средств - всего	5900	-	-	-	-
в том числе:					
на текущие расходы	5901	-	-	-	-
на вложения во внеоборотные активы	5905	-	-	-	-
Бюджетные кредиты - всего					
за 2022г.	5910	-	-	-	-
за 2021г.	5920	-	-	-	-
в том числе:					
за 2022г.	5911	-	-	-	-
за 2021г.	5921	-	-	-	-



Руководитель
Попков Алексей
Николаевич
(подпись)
(расшифровка подписи)

30 марта 2023 г.

ПОЯСНЕНИЯ
К БУХГАЛТЕРСКОМУ БАЛАНСУ и ОТЧЕТУ о ФИНАНСОВЫХ РЕЗУЛЬТАТАХ
ООО СЗ «АКВИЛОН СЕВЕРОДВИНСК» за 2022г.

Основные (общие) сведения об Обществе

Полное наименование общества: ОБЩЕСТВО С ОГРАНИЧЕННОЙ ОТВЕТСТВЕННОСТЬЮ СПЕЦИАЛИЗИРОВАННЫЙ ЗАСТРОЙЩИК «АКВИЛОН СЕВЕРОДВИНСК»

Сокращенное наименование: ООО СЗ «АКВИЛОН СЕВЕРОДВИНСК»

Идентификационный номер налогоплательщика: 2901297953

Дата государственной регистрации: 24 июля 2019 года

ОГРН: 1192901006924

Место нахождения и адрес юридического лица: 164515, АРХАНГЕЛЬСКАЯ ОБЛАСТЬ, ГОРОД СЕВЕРОДВИНСК, УЛ. ЛОМОНОСОВА, ДОМ 85, К. 1, КВ.2

Контактный телефон, адрес электронной почты: 8 (8182) 65-33-35

Размер уставного капитала общества (рублей) 10 000 (десять тысяч) руб.

Учредители юридического лица:

1. Фролов Александр Михайлович — 50 %
2. Рогатых Александр Савватьевич — 50 %

Общество не имеет филиалов и представительств.

Общество осуществляет такие виды деятельности как: разработка строительных проектов; строительство жилых и нежилых зданий; покупка и продажа собственного недвижимого имущества; аренда и управление собственным или арендованным недвижимым имуществом; управление недвижимым имуществом за вознаграждение или на договорной основе; деятельность в области права и тд.

Органами управления ООО СЗ «АКВИЛОН СЕВЕРОДВИНСК» являются:

Общее собрание участников общества;

Генеральный директор (единоличный исполнительный орган).

В соответствии с п. 10.1 Устава ООО СЗ «АКВИЛОН СЕВЕРОДВИНСК» высшим органом управления Общества является Общее собрание участников. Вопросы, относящиеся к компетенции Общего собрания участников, определены в п. 10.3. и п. 10.4. Устава ООО СЗ «АКВИЛОН СЕВЕРОДВИНСК»

Порядок деятельности и проведения заседаний Общего Собрания участников регулируется п.12 Устава ООО СЗ «АКВИЛОН СЕВЕРОДВИНСК».

Едиличный исполнительный орган — (Генеральный директор)

Наименование, ФИО	Основание	Срок полномочий
Генеральный директор – Попков Алексей Николаевич	Трудовой договор с Генеральным директором №1 от 25.07.2019 г.	Неопределенный срок

В соответствии с п. 13.2 Устава Общества права и обязанности Генерального директора по осуществлению руководства текущей деятельностью Общества определяется настоящим уставом, действующим законодательством РФ и договором, заключаемым директором с Обществом.

Генеральный директор Общества без доверенности действует от имени Общества, в том числе с учетом ограничений, предусмотренных действующим законодательством.

Сведения об учетной политике

Финансово-экономическая деятельность Общества осуществляется на основании учетной политики, утвержденной протоколом б/н от 24.07.2019 г. Учетная политика Общества в целях налогообложения утверждена протоколом б/н от 24.07.2019 г., в которой отражены вопросы, относящиеся к налогообложению в соответствии с главой 26.2 НК РФ - Упрощенная система налогообложения.

Учетная политика Общества сформирована в соответствии с принципами, установленными Положением по бухгалтерскому учету «Учетная политика организации» ГБУ 1/2008, утвержденным приказом Минфина РФ от 06.10.2008 года № 106н, в ред,- 28.04.2017 №69н.

Учетная политика призвана:

- обеспечить единство методики при организации и ведении учетного процесса (включая составление отчетности);
- обеспечить достоверность подготавливаемой бухгалтерской (финансовой) отчетности;
- обеспечить формирование полной и достоверной информации о таких объектах учета, как доходы, расходы, имущество, имущественные права, обязательства и хозяйственные операции акционерного Общества.

Для отражения в бухгалтерском учете хозяйственных операций, Общество использует рабочий План счетов, разработанный в соответствии со спецификой деятельности Общества и на основе Приказа Минфина России от 31.10.2000 № 94 «Об утверждении Плана счетов бухгалтерского учета финансово-хозяйственной деятельности организаций и Инструкции по его применению» (в редакции № 4 от 08.11.2010).

Бухгалтерский учет и составление бухгалтерской отчетности в Обществе ведется в соответствии с:

1. Федеральным законом от 06.11.2011г. № 402-ФЗ «О бухгалтерском учете». (в редакции № 12 от 28.11.2018);
2. Положением по ведению бухгалтерского учета и бухгалтерской отчетности в Российской Федерации», утвержденным Приказом Министерства финансов РФ N 34н от 29 июля 1998 г. (в редакции № 9 от 11.04.2018);
3. Приказом Министерства финансов Российской Федерации № 66н от 02.07.2010 (в редакции № 7 от 06.03.2018).

Бухгалтерская отчетность сформирована в соответствии с действующими в Российской Федерации правилами бухгалтерского учета и отчетности.

Общество применяет упрощенную систему налогообложения и уплачивает следующие налоги:

- налог, уплачиваемый с учетом применения упрощенной системы налогообложения;
- налог на доходы физических лиц;
- страховые взносы в Фонд социального страхования;
- страховые взносы в Пенсионный фонд РФ;
- страховые взносы на обязательное медицинское страхование;
- страховые взносы на обязательное социальное страхование от несчастных случаев на производстве и профессиональных заболеваний.

Уровень существенности, закрепленный Обществом в учетной политике для целей бухгалтерского учета, составляет 5% от соответствующей статьи бухгалтерской отчетности.

Учет основных средств.

Учет основных средств ведется в соответствии с Федеральным стандартом бухгалтерского учета «Основные средства» ФСБУ 6/2020, утвержденным Приказом МФ РФ от 17.09.2020 № 204н. Актив, удовлетворяющий условиям п.4 ФСБУ 6/2020, относится к основным средствам, если его стоимость превышает 100.000 рублей. Документальное оформление поступивших основных средств ведется в соответствии с ФСБУ 6/2020. Начисление амортизации основных средств производится линейным способом. Активы стоимостью 100 000,00 рублей и менее за единицу не являются амортизируемыми объектами. Объекты основных фондов стоимостью более 100 000,00 рублей за единицу, сроком полезного использования более 12 месяцев, считать амортизируемыми. В разрезе каждой амортизационной группы принимается минимальный срок полезного использования. Для объектов основных средств, которые не указаны в амортизационных группах, срок полезного действия устанавливаются в соответствии с техническими условиями или рекомендациями предприятия-изготовителя, руководствуясь Постановлением № 1 от 01 января 2002г. «О классификации основных средств, включаемых в амортизационные группы» (ред. от 28.04.2018).

Учет материалов.

Материалы, приобретаемые и используемые в целях создания условий для осуществления основной деятельности, учитываются на синтетическом счете 10 «Материалы» по фактической себестоимости. Единицей учета материалов является номенклатурный номер материального запаса и/или однородная группа. Активы стоимостью до 100 000,00 рублей за единицу учитываются в составе материально-производственных запасов (счет 10 «Материалы») и списываются на расходы по мере передачи в эксплуатацию.

Все материалы, отпускаемые в эксплуатацию, оцениваются по средней себестоимости.

Резервы.

Общество создает резервный фонд в размере 10 (десяти процентов) от величины уставного капитала. Резервный фонд формируется за счет ежегодных отчислений от чистой прибыли в размере 5% (пяти процентов).

Средства резервного фонда используются для покрытия непредвиденных расходов и возмещения убытков Общества, связанных с производственно-хозяйственной деятельностью Общества, а также уплаты долгов Общества. Резервный фонд не может быть использован для иных целей.

За счет отчислений из прибыли, помимо резервного фонда, Обществом в соответствии с законодательством могут быть сформированы и иные фонды, в том числе благотворительные и поощрительные фонды, а также в целях повышения своего престижа – фонд представительских расходов. Порядок создания и использования фондов определяется общим собранием участников в положениях о фондах.

Признание доходов.

Выручка признается в бухгалтерском учете при наличии следующих условий:

- а) организация имеет право на получение этой выручки, вытекающее из конкретного договора или подтвержденное иным соответствующим образом;
- б) сумма выручки может быть определена;
- в) имеется уверенность в том, что в результате конкретной операции произойдет увеличение экономических выгод организации. Уверенность в том, что в результате конкретной операции

произойдет увеличение экономических выгод организации, имеется в случае, когда организация получила в оплату актив, либо отсутствует неопределенность в отношении получения актива;

г) право собственности (владения, пользования и распоряжения) на продукцию (товар) перешло от организации к покупателю или работа принята заказчиком (услуга оказана);

д) расходы, которые произведены или будут произведены в связи с этой операцией, могут быть определены.

Датой признания выручки считать дату оплаты услуг.

Выручка учитываются на сч.90 «Продажи» в разрезе субконто.

Учет расходов.

Расходы признаются в том отчетном периоде, к которому они относятся, независимо от времени фактической оплаты денежных средств и (или) иной формы их оплаты.

К прямым расходам относятся:

- материальные затраты (п.1 ст.254 НК);
- расходы на оплату труда персонала, участвующего в процессе производства (ст. 255 НК РФ);
- страховые взносы в ФСС;
- расходы на обязательное пенсионное страхование;
- суммы начисленной амортизации основных фондов, участвующих в производстве продукции, оказываемых услуг (ст.259 НК РФ);
- прочие расходы (ст. 264 НК РФ).

Учет общехозяйственных расходов (управленческие расходы) ведется на счете 26 «Общехозяйственные расходы». Затраты, собранные на счете 26 списываются на счет 90.08.1 «Управленческие расходы по деятельности с основной системой налогообложения».

Расходы будущих периодов.

Расходы будущих периодов списываются равномерно, пропорционально сроку использования актива.

Учет займов.

Сумма обязательства по полученному займу отражается в бухгалтерском учете как кредиторская задолженность в соответствии с условиями договора займа в сумме, указанной в договоре.

Расходами, связанными с выполнением обязательств по полученным займам (далее - расходы по займам), являются:

- проценты, причитающиеся к оплате займодавцу (кредитору);
- дополнительные расходы по займам.

Дополнительными расходами по займам являются:

- суммы, уплачиваемые за информационные и консультационные услуги;
- суммы, уплачиваемые за экспертизу договора займа (кредитного договора);
- иные расходы, непосредственно связанные с получением займов (кредитов).

Расходы по займам отражаются в бухгалтерском учете обособленно от основной суммы обязательства по полученному займу.

Погашение основной суммы обязательства по полученному займу отражается в бухгалтерском учете как уменьшение (погашение) кредиторской задолженности.

Расходы по займам отражаются в бухгалтерском учете и отчетности в том отчетном периоде, к которому они относятся. Расходы по займам признаются прочими расходами.

Учет финансовых вложений.

Финансовые вложения принимаются к бухгалтерскому учету по первоначальной стоимости. При выбытии актива, принятого к бухгалтерскому учету в качестве финансовых вложений, по которому не определяется текущая рыночная стоимость, его оценка определяется по первоначальной стоимости каждой единицы бухгалтерского учета финансовых вложений. Доходы по финансовым вложениям признавать прочими поступлениями в соответствии с Положением по бухгалтерскому учету «Доходы организации».

Пояснения к бухгалтерскому балансу

Бухгалтерская отчетность ООО СЗ «АКВИЛОН СЕВЕРОДВИНСК» подготовлена в соответствии с действующими в Российской Федерации правилами бухгалтерского учета и отчетности.

За анализируемый период можно выделить несколько важнейших характеристик финансового состояния Общества:

- общая стоимость имущества Общества;
- стоимость обремененных и мобильных средств;
- величина собственных и заемных средств Общества и др.

Оценка данных сравнительного аналитического баланса позволяет судить о платеже-, кредитоспособности и финансовой устойчивости Общества, характере использования финансовых ресурсов.

Анализ финансовых результатов.

Структура бухгалтерского баланса Общества приведена в таблице

тыс. руб.

Наименование показателя	Код строки	На 31 декабря 2022	На 31 декабря 2021	Динамика показателя в 2022 г.
1. Внеоборотные активы		-	-	-
Нематериальные активы	1 110	-	-	-
Основные средства	1 150	-	-	-
Доходные финансовые вложения	1 160	-	-	-
прочее	1180+119 0	-	-	-
ИТОГО по разделу 1	1 100	-	-	-
Оборотные активы		-	-	-
Запасы	1 210	625 574	82 149	543 425
Налог на добавленную стоимость	1 220	51 758	7 290	44 468
Дебиторская задолженность	1 230	1470 708	238 317	1232 391
в т.ч. задолженность учредителей по взносам в УК		-	-	-
Финансовые вложения	1 240	28 000	40 000	-12 000

Денежные средства и денежные эквиваленты	1 250	1 417	5 009	-3 592
Прочие оборотные активы	1260	-	-	-
ИТОГО по разделу 2	1200	2177 457	372 765	1804 692
ИМУЩЕСТВО, всего	1600	2177 457	372 765	1804 692
3. Собственный капитал		-	-	-
Уставный капитал	1 310	10	10	-
Добавочный капитал	1 350	-	-	-
Резервный капитал	1 360	-	-	-
Нераспределенная прибыль (непокрытый убыток)	1 370	6 327	6 320	7
Итого по разделу 3	1 300	6 337	6 330	7
4. Долгосрочные пассивы		-	-	-
Заемные средства	1 410	623 173	80 968	542 205
Итого по разделу 4	1 400	623 173	80 968	542 205
5. Краткосрочные пассивы		-	-	-
Заемные средства	1 510	13 608	48 999	-35 391
Кредиторская задолженность	1 520	105 435	14 191	91 244
Доходы будущих периодов	1 530	1428 904	222 277	1206 627
Оценочные обязательства	1540	-	-	-
Итого по разделу 5	1 550	1547 947	285 467	1262 480
ИСТОЧНИКИ ИМУЩЕСТВА, всего	1 700	2177 457	372 765	1804 692

Структура активов Общества на 31 декабря 2022 г:

100% составляют оборотные активы. Валюта баланса увеличилась в 2022г. по сравнению с 2021г. на 1804692 тыс. рублей и составила 2177457 тыс. руб.

В отчетности финансовые вложения, дебиторская и кредиторская задолженность, относятся к краткосрочным, так как срок обращения (погашения) их не превышает 12 месяцев после отчетной даты.

Основные средства в 2022 году отсутствовали.

Объекты основных средств принимаются к учету по первоначальной стоимости. Первоначальной стоимостью основных средств, приобретенных за плату, признается сумма фактических затрат на приобретение.

Амортизация основных средств начисляется линейным способом по нормам, исчисленным исходя из принятых сроков полезного использования.

Амортизация не начисляется по земельным участкам.

Объекты, стоимостью не более 100 000 руб. за единицу, списываются на себестоимость по мере отпуска в эксплуатацию.

Затраты на проведение всех видов ремонта включаются в расходы по обычным видам деятельности отчетного периода. Учет затрат на ремонт основных средств осуществляется по мере осуществления ремонта. Резерв предстоящих расходов на ремонт основных средств не создавался.

В отчетности основные средства показаны по первоначальной стоимости за минусом сумм амортизации, накопленной за все время эксплуатации.

Анализ состава основных средств, по группам на 31.12.2022г

Наименование показателя	Остаток на начала года, тыс. руб.	Уд. вес (%)	Остаток на конец года, тыс. руб.	Уд. вес (%)	Остаточная стоимость на 31.12.22 тыс.руб.	% износа
Здания и офисы	-	-	-	-	-	-
Сооружения	-	-	-	-	-	-
Земельный участок	-	-	-	-	-	-
Строительство внеоборотных активов	-	-	-	-	-	-
Итого	-	-	-	-	-	-

Материально-производственные запасы принимаются к бухгалтерскому учету по фактическим затратам на приобретение.

Дебиторская и кредиторская задолженность отражается в бухгалтерском учете и отчетности в соответствии с условиями заключенных договоров. Суммы полученной оплаты в счет предстоящих поставок при формировании показателя по строке 1520 «Кредиторская задолженность» бухгалтерского баланса отражены с НДС

Дебиторская задолженность в анализируемом периоде увеличилась на 1232391 тыс. рублей тыс. рублей и составила 1470708 тыс. руб.

Общество не имеет просроченной дебиторской задолженности.

В структуре дебиторской задолженности наибольший удельный вес занимает задолженность следующих покупателей:

Дольщики, физические лица – 1428 903 тыс. рублей

Задолженность по авансам поставщиков:

ПАО «ТГК-2» ИНН 7606053324 – 15615 тыс. рублей

ООО «ТПКБЕТОН» ИНН 2902082580 – 9451 тыс. рублей

ООО «АльфаПроект» ИНН 2902077037 – 3360 тыс. рублей

Уровень дебиторской задолженности в составе оборотных активов составил по состоянию на 01.01.2022г. – 64 %, а по состоянию на 31.12.2022 – 67,5 %.

В 2022 году финансовые вложения уменьшились на 12000 тыс. рублей и составили 28 000 тыс. рублей.

По статье «Денежные средства» отражаются средства Общества на расчетных счетах в банках. Иных денежных средств и денежных эквивалентов по состоянию на 31.12.2022 г. у Общества не имеется. Вкладов в совместную деятельность Общество не имеет.

Сумма свободных денежных средств в Обществе за период 2022г. уменьшилась на 3592 тыс. рублей и составила 1417 тыс. руб.

Таким образом, за 2022 год оборотные активы Общества увеличились на 1804692 тыс. рублей и составили 2177457 тыс. рублей за счет увеличения суммы запасов и дебиторской задолженности.

Доходы будущих периодов в 2022 году возросли на 1206627 тыс. рублей и составили 1428904 тыс. рублей.

При анализе пассива баланса видно, что величина капиталов увеличилась, а именно, за счет увеличения долгосрочных займов и доходов будущих периодов.

Пассив баланса по состоянию на 31.12.2022г. состоит из капитала и резервов, краткосрочных обязательств и долгосрочных обязательств. При этом собственный капитал составляет 0,29% от общей стоимости источников имущества Общества, удельный вес краткосрочных обязательств равен 71,09 %, удельный вес долгосрочных обязательств – 28,62 %.

Уровень не распределенной прибыли увеличился на 7 тыс. рублей и составил 6327 тыс. рублей. Долгосрочные обязательства увеличились на 542205 тыс. рублей и составили 623173 тыс. рублей, в составе долгосрочных обязательств присутствуют только заемные средства.

Налоговые обязательства Общества отражаются в отчетности по принципу полноты и непрерывности учета.

В 2022 году кредиторская задолженность увеличилась на 91244 тыс. рублей и на 31.12.2022г. составила 105435 тыс. рублей. Наблюдается невысокий удельный вес кредиторской задолженности. По состоянию на 31.12.2022г. ее сумма составляет 4,8% общей стоимости имущества Общества, из которых: 75 тыс. руб. (0,03%) задолженность по налогам и взносам.

По состоянию на отчетную дату задолженность Общества по налогам в бюджет составила 39 тыс. руб.

По состоянию на отчетную дату задолженность Общества перед государственными внебюджетными фондами составила 36 тыс. рублей.

Просроченной кредиторской задолженности Общество не имеет.

Соотношение кредиторской и дебиторской задолженности на начало исследуемого периода составило – 5,9 %, на конец исследуемого периода – 7,2% на начало анализируемого периода дебиторская задолженность превышала кредиторскую в 16,8 раза, на конец периода – 13,9 раз.

Увеличение оборотных активов на 1804692 тыс. руб. сопровождается одновременным увеличением обязательств Общества на 1262480 тыс. рублей. В связи с тем, что платежеспособность зависит от покрытия обязательств Общества его активами, можно утверждать, что вследствие того, что активы Общества увеличились значительнее, чем обязательства, отношение текущих пассивов к текущим активам изменилось и повлекло улучшение платежеспособности общества.

Платежеспособность Общества является внешним признаком его финансовой устойчивости и обусловлена степенью обеспеченности оборотных активов долгосрочными источниками. Она определяется возможностью Общества наличными денежными ресурсами своевременно погасить свои платежные обязательства.

Оценка платежеспособности осуществляется на основе анализа ликвидности текущих активов Общества, т.е. их способности превращаться в денежную наличность, так как зависит от нее напрямую.

Оценка стоимости чистых активов Общества

		На 31/12/2021	На 31/12/2022	к валюте баланса на 31/12/2021	к валюте баланса на 31/12/2022	динамика тыс. руб (2-3)
	1	2	3	4	5	6
1	Стоимость чистых активов	228 607	1435 241	61,33%	65,91%	1206 634
2	Уставный капитал	10	10	0,00%	0,00%	-
3	Превышение чистых активов над уставным капиталом (стр.1- стр.2)	228 597	1435 231	61,33%	61,91%	1206 634

Стоимость чистых активов Общества увеличилась на 1206634 тыс. рублей и составила 1435241 тыс. руб. по состоянию на 31.12.2022 г.

Чистые активы Общества на 31.12.2022 превышают уставный капитал в 143524 раза. Это положительно характеризует финансовое положение и удовлетворяет требованиям нормативных актов к величине чистых активов организации.

Анализ финансовой устойчивости по величине излишка (недостатка) собственных оборотных средств

Показатель собственных оборотных средств	Значение показателя	
	на начало анализируемого периода (31.12.2021)	на конец анализируемого периода (31.12.2022)
1	2	3
Коэффициент обеспеченности собственными средствами (СОС)	0,02	0,003
Коэффициент маневренности	1,00	1,00

Коэффициент обеспеченности собственными средствами - коэффициент равный отношению собственных оборотных средств компании к величине оборотных активов.

Коэффициент обеспеченности собственными средствами характеризует наличие собственных оборотных средств у организации, необходимых для его финансовой устойчивости. Отсутствие собственного оборотного капитала, т.е. отрицательное значение коэффициента, свидетельствует о том, что все оборотные средства организации и, возможно, часть внеоборотных активов сформированы за счет заемных источников.

Значение коэффициента обеспеченности собственными средствами на конец периода незначительно понизилось, это говорит о снижении величины собственного капитала, росте риска возникновения просроченной задолженности и росте риска потери финансовой устойчивости Общества.

Коэффициент маневренности должен быть в пределах 0,3-0,6. В этом случае можно говорить о финансовой независимости организации и наличии капитала для расширения деятельности.

Коэффициент маневренности ООО СЗ «Аквилон Северодвинск» максимально высок и не изменился, что говорит о низком риске неплатежеспособности, и финансовой независимости от заемных средств.

Пояснения к отчету о финансовых результатах

Данные о финансовых результатах Общества приведены в таблице тыс.руб.

Наименование показателя	Код	Значение показателя, тыс. рублей		Изменение показателя		Среднегодовая величина, тыс. руб.
		За Январь - Декабрь 2021 г.	За Январь - Декабрь 2022 г.	Тыс. руб. (гр.3-гр.2)	±% ((3-2):2)	
Выручка	2110	20 580	-	-20 580	-100%	10 290
Себестоимость продаж	2120	-9 997	-1 879	8 118	-81,2%	-5938
Валовая прибыль (убыток)	2100	10 583	-1 879	-12 462	-117,8%	4 352
Коммерческие расходы	2210	-	-	-	-	-
Управленческие расходы	2220	-	-	-	-	-

Прибыль (убыток) от продаж	2200	10 583	-1 879	-12 462	-117,8%	4 352
Доходы от участия в других организациях	2310	-	-	-	-	
Проценты к получению	2320	786	2 369	1 583	201,4	1 577
Проценты к уплате	2330	-	-	-	-	-
Прочие доходы	2340	21	367	346	1648%	194
Прочие расходы	2350	-1 009	-770	239	-23,7%	-889
Прибыль (убыток) до налогообложения	2300	10 381	87	-10 294	-99,2%	5 234
Текущий налог на прибыль	2410	-4 986	-80	4 906	-98,4%	-2533
В т.ч. постоянные налоговые обязательства (активы)	2421	-	-			
Изменение отложенных налоговых обязательств	2430	-	-			
Изменение отложенных налоговых активов	2450	-	-			
Прочее	2460	-	-			
Чистая прибыль (убыток)	2400	5 395	7	- 5388	-99,9%	2 701

Доходы ООО СЗ «Аквилон Северодвинск» подразделяются на доходы от обычных видов деятельности и прочие доходы. Выручка от реализации оказанных услуг признается по методу начисления, то есть по мере оказания услуг. В отчетный период доходы Общества уменьшились на 18651 тыс. рублей и составили 2736 тыс. рублей. В составе доходов Общества присутствуют только прочие доходы. Их удельный вес составляет - 100 %

Проценты от выданных займов во внереализационном доходе составляют – 86,6%

По данным «Отчета о финансовых результатах» за 2022 год организация получила убыток от продаж в размере 1879 тыс. рублей при нулевой выручке. По сравнению с аналогичным периодом прошлого года прибыль от продаж понизилась на 12462 тыс. рублей или на 117,8%.

По сравнению с прошлым периодом в текущем наблюдалось снижение выручки от продаж на 20580 тыс. рублей при одновременном снижении на 8118 тыс. рублей расходов по обычным видам деятельности.

Убыток от прочих операций за последний год составил 770 тыс. рублей, что на 239 тыс. рублей (в 0,76 раза) меньше, чем убыток за аналогичный период прошлого года.

Прочие доходы и расходы

В тыс. руб.

По видам прочих доходов и расходов	2022 год	2021 год	Динамика
Прочие доходы:	367	21	346
Проценты по займам	2369	786	1583
-Итого	2736	807	1929
Прочие расходы:			
Оплата услуг банков	105	705	-600
Проценты по займу	0	0	0
Налоги	0	132	-132
Прочие расходы	665	172	493
Итого	770	1009	-239

Расходы в зависимости от их характера и направлений деятельности подразделяются на расходы по обычным видам деятельности и прочие расходы. В отчетном периоде в составе расходов Общества преобладали расходы по обычным видам деятельности. Прочие расходы составили по состоянию на 31.12.2022 г. – 770 тыс. руб.

Финансовое состояние Общества является удовлетворительным, имеет возможность скорого погашения текущей задолженности перед кредиторами, а также обеспечено в необходимом объеме оборотными средствами для ведения хозяйственной деятельности и своевременного погашения иных обязательств.

За 2022 год Обществом было принято – 4 сотрудника, уволено - 2. Численность сотрудников по состоянию на 31.12.2022 год составила - 3 человека.

Средняя зарплата на одного сотрудника за 2022 год составила – 58,7 тыс. руб.

Рост активов является положительным фактом деятельности Общества, т.к. основную часть в структуре имущества занимают оборотные активы.

Коэффициент покрытия краткосрочной задолженности оборотными активами показывает, что Общество сохранило способность погасить текущие обязательства за счет денежных средств, дебиторской задолженности и прочих оборотных активов.

Рентабельность собственного капитала (фактического) Общества (определяющая эффективность вложений средств собственников) на протяжении всего анализируемого периода была положительной, что свидетельствует о возможности привлечения инвестиционных вложений в Общество.

Информация об оценочных значениях и оценочных обязательствах

Оценочные значения.

Величина резерва сомнительных долгов признается оценочным значением. С целью соблюдения требования осмотрительности общество в отчетном периоде придерживалось принципа формирования резерва сомнительных долгов в случае признания дебиторской задолженности, которая не гасилась в сроки, установленные договором, сомнительной, т.е. по задолженности, которая с высокой степенью вероятности не будет погашена и составляет не менее 5% от общей суммы дебиторской задолженности.

Резерв не создавался.

Не рассматривалась, как сомнительный долг, задолженность, которая в течение 12 месяцев после отчетной даты гасилась.

Оценочные обязательства.

Величина оценочного обязательства признается, если она может быть обосновано оценена. В отчетном периоде оценочное обязательство на оплату отпусков не формировалось.

Условные факты

По состоянию на 31.12.2022 г. нет событий или условий, которые выходят за рамки периода в 12 месяцев со дня отчетной даты и которые могли бы обусловить значительные сомнения в способности ООО СЗ «АКВИЛОН СЕВЕРОВДИНСК» продолжать свою деятельность непрерывно.

События после отчетной даты отсутствуют.

События чрезвычайного характера в отчетном году отсутствуют.

Существенные ошибки в отчетном году не выявлены.

Геополитическая обстановка в Восточной Европе и введение экономических санкций в отношении российских граждан и юридических лиц со стороны Европейского Союза, Соединенных Штатов Америки и других стран, а также ответных санкций, введенных правительством Российской Федерации, привело к увеличению экономической неопределенности, в том числе большей волатильности на рынках капитала, падению курса российского рубля, сокращению объема иностранных и внутренних прямых инвестиций. Руководство Организации на постоянной основе отслеживает изменения сложившейся ситуации и оценивает вероятность негативных последствий для деятельности Организации. Руководство Организации принимает все необходимые меры для обеспечения устойчивости деятельности Организации и не ожидает существенного негативного влияния указанных событий на результаты деятельности и финансовое положение Организации. Будущие последствия сложившейся экономической ситуации сложно прогнозировать, и текущие ожидания и оценки Руководства Организации могут отличаться от фактических результатов

Внутренний контроль

В ООО СЗ «АКВИЛОН СЕВЕРОДВИНСК» осуществляется внутренний контроль совершаемых фактов хозяйственной жизни в соответствии с 402-ФЗ «О бухгалтерском учете» от 06.11.2011г. статья 19.

Внутренний контроль направлен на осуществление деятельности организации наиболее упорядоченным и эффективным способом, на обеспечение следования внутренним управленческим инструкциям и положениям, на обеспечение контроля за сохранностью имущества и обеспечения наиболее полного и правильного отражения, совершаемых организацией финансово-хозяйственных операций в бухгалтерских, финансовых и других документах Общества.

Целью внутреннего контроля в отношении работы бухгалтерского подразделения является координация по вопросам постановки бухгалтерского учета, налогового учета и в отдельных случаях управленческого учета, обеспечение единого подхода при отражении на счетах бухгалтерского учета, в регистрах налогового учета хозяйственных операций.

Функциональные обязанности по контролю и принятию управленческих решений в 2022г. исполнялись генеральным директором Общества.

Внутренний контроль финансово-хозяйственной деятельности, и отражения хозяйственных операций в бухгалтерском учете, осуществляется генеральным директором Общества.

Система внутреннего контроля включает в себя:

- предварительный контроль – до совершения хозяйственной операции;
- текущий контроль - в процессе совершения хозяйственной операции;
- отдельные средства контроля.

Общество принимает меры для обеспечения сохранности регистров бухгалтерского учета первичных учетных документов, бухгалтерской и налоговой отчетности, хозяйственных договоров.

Для обеспечения достоверности данных бухгалтерского учета и бухгалтерской отчетности и в целях обеспечения сохранности имущества Общества, проверены и документально подтверждены наличие, состояние и оценка имущества и обязательств.

В результате проведенной инвентаризации расхождений между показателями бухгалтерского учета и фактическим наличием не выявлено.

Информация о связанных сторонах

- Основной управленческий персонал Общества несет ответственность в вопросах руководства, планирования, отчетности и контроля над деятельностью организации.

- Основной управленческий персонал это: генеральный директор.

- Генеральный директор является учредителем в компаниях.

ООО «ВЕКТОР» ИНН 2901143304

ООО «ТРЦ-ИНВЕСТ» ИНН 2901220220

За 2022 год были произведены выплаты:

	Наименование статей	Сумма (рубли.)
1	Оплата труда	1209 118,70
2	Оплата ежегодного отпуска	23 555,81
3	Вознаграждение руководителю	0
4	Единовременные поощрительные выплаты к юбилейным датам	0
5	Оплата за дни болезни	0
6	Дивиденды	0

За 2022 год были произведены выплаты генеральному директору Попкову А. Н.:

	Наименование статей	Сумма (рубли.)
1	Оплата труда	0
2	Оплата ежегодного отпуска	0
3	Вознаграждение руководителю	0
4	Единовременные поощрительные выплаты к юбилейным датам	0
5	Оплата за дни болезни	0
6	Дивиденды	

Сумма страховых взносов, начисленная и уплаченная с заработной платы генеральному директору Попкову А. Н. в Пенсионный Фонд РФ и Фонд Социального Страхования, составляет 0 рублей

Выплаты произведены в соответствии с Положением об оплате труда, Трудовыми договорами.

Конечными бенефициарами Общества являются:

- Фролов Александр Михайлович
- Рогатых Александр Савватьевич

Факторы риска, связанные с деятельностью Общества, в 2022 году отсутствовали. По состоянию на 31 декабря 2022 Общество не имеет:

- судебных споров;
- претензий со стороны Поставщиков, решаемых во внесудебном порядке;
- выданных судом исполнительных листов;
- дебиторской и кредиторской задолженностей по контрагентам, которые находятся в стадии банкротства.

Генеральный директор



Попков А.Н.
30 марта 2023 г.