

**Аудиторское заключение  
о годовой бухгалтерской отчетности  
Общества с ограниченной ответственностью  
«Бургражданстрой»  
за 2020 год**

Составлено в 2-х экз.:

1 экз. – Орг-ции;

1 экз. – аудитору

г.Улан-Удэ  
Май 2021 г.

**АУДИТОРСКОЕ ЗАКЛЮЧЕНИЕ  
о годовой бухгалтерской отчетности  
Общества с ограниченной ответственностью  
«Бургражданстрой»  
за 2020 год**

Участникам  
Генеральному директору  
Общества с ограниченной ответственностью  
«Бургражданстрой»  
Муравскому В.А.

**Мнение**

Мы провели аудит прилагаемой годовой бухгалтерской отчетности Общества с ограниченной ответственностью «Бургражданстрой» (ОГРН 1140327009239, 670000, Российская Федерация, Республика Бурятия, г.Улан-Удэ, ул. ул.Ленина, д.44), состоящей из бухгалтерского баланса по состоянию на «31» декабря 2020 года, отчета о финансовых результатах за 2020 год, приложений к бухгалтерскому балансу и отчету о финансовых результатах, в том числе отчета об изменениях капитала, отчета о движении денежных средств и отчета о целевом использовании средств за 2020 год, Пояснений к бухгалтерскому балансу и отчету о финансовых результатах за 2020 год, Пояснительной записки за 2020 год.

По нашему мнению, прилагаемая годовая бухгалтерская отчетность отражает достоверно во всех существенных отношениях финансовое положение Общества с ограниченной ответственностью «Бургражданстрой» по состоянию на «31» декабря 2020 года, финансовые результаты его деятельности и движение денежных средств за 2020 год в соответствии с правилами составления бухгалтерской отчетности, установленными в Российской Федерации.

**Основание для выражения мнения**

Мы провели аудит в соответствии с Международными стандартами аудита (МСА). Наша ответственность в соответствии с этими стандартами описана в разделе «Ответственность аудитора за аудит годовой бухгалтерской отчетности» настоящего заключения. Мы являемся независимыми по отношению к аудируемому лицу в соответствии с Правилами независимости аудиторов и аудиторских организаций и Кодексом профессиональной этики аудиторов, соответствующими Кодексу этики профессиональных бухгалтеров, разработанному Советом по международным стандартам этики для профессиональных бухгалтеров, и нами выполнены прочие иные обязанности в



соответствии с этими требованиями профессиональной этики. Мы полагаем, что полученные нами аудиторские доказательства являются достаточными и надлежащими, чтобы служить основанием для выражения нашего мнения.

**Ответственность руководства  
аудируемого лица за годовую бухгалтерскую отчетность**

Руководство несет ответственность за подготовку и достоверное представление указанной годовой бухгалтерской отчетности в соответствии с правилами составления бухгалтерской отчетности, установленными в Российской Федерации, и за систему внутреннего контроля, которую руководство считает необходимой для подготовки годовой бухгалтерской отчетности, не содержащей существенных искажений вследствие недобросовестных действий или ошибок.

При подготовке годовой бухгалтерской отчетности руководство несет ответственность за оценку способности аудируемого лица продолжать непрерывно свою деятельность, за раскрытие в соответствующих случаях сведений, относящихся к непрерывности деятельности, и за составление отчетности на основе допущения о непрерывности деятельности, за исключением случаев, когда руководство намеревается ликвидировать аудируемое лицо, прекратить его деятельность или когда у него отсутствует какая-либо иная реальная альтернатива, кроме ликвидации или прекращения деятельности.

Руководство несет ответственность за надзор за подготовкой годовой бухгалтерской отчетности аудируемого лица.

**Ответственность аудитора за аудит  
годовой бухгалтерской отчетности**

Наша цель состоит в получении разумной уверенности в том, что годовая бухгалтерская отчетность не содержит существенных искажений вследствие недобросовестных действий или ошибок, и в составлении аудиторского заключения, содержащего наше мнение. Разумная уверенность представляет собой высокую степень уверенности, но не является гарантией того, что аудит, проведенный в соответствии с МСА, всегда выявляет существенные искажения при их наличии. Искажения могут быть результатом недобросовестных действий или ошибок и считаются существенными, если можно обоснованно предположить, что в отдельности или в совокупности они могут повлиять на экономические решения пользователей, принимаемые на основе этой годовой бухгалтерской отчетности.

В рамках аудита, проводимого в соответствии с МСА, мы применяем профессиональное суждение и сохраняем профессиональный скептицизм на протяжении всего аудита. Кроме того, мы:

а) выявляем и оцениваем риски существенного искажения годовой бухгалтерской отчетности вследствие недобросовестных действий или ошибок; разрабатываем и проводим аудиторские процедуры в ответ на эти риски; получаем аудиторские доказательства, являющиеся достаточными и надлежащими, чтобы служить основанием для выражения нашего мнения. Риск необнаружения существенного искажения в результате недобросовестных действий выше, чем риск необнаружения существенного искажения в результате ошибки, так как недобросовестные действия могут включать сговор, подлог, умышленный пропуск, искаженное представление информации или действия в обход системы внутреннего контроля;

б) получаем понимание системы внутреннего контроля, имеющей значение для аудита, с целью разработки аудиторских процедур, соответствующих обстоятельствам, но не с целью выражения мнения об эффективности системы внутреннего контроля аудируемого лица;

в) оцениваем надлежащий характер применяемой учетной политики, обоснованность бухгалтерских оценок и соответствующего раскрытия информации, подготовленного руководством аудируемого лица;

г) делаем вывод о правомерности применения руководством аудируемого лица допущения о непрерывности деятельности, а на основании полученных аудиторских доказательств – вывод о том, имеется ли существенная неопределенность в связи с событиями или условиями, в результате которых могут возникнуть значительные сомнения в способности аудируемого лица продолжать непрерывно свою деятельность. Если мы приходим к выводу о наличии существенной неопределенности, мы должны привлечь внимание в нашем аудиторском заключении к соответствующему раскрытию информации в годовой бухгалтерской отчетности или, если такое раскрытие информации является ненадлежащим, модифицировать наше мнение. Наши выводы основаны на аудиторских доказательствах, полученных до даты нашего аудиторского заключения. Однако будущие события или условия могут привести к тому, что аудируемое лицо утратит способность продолжать непрерывно свою деятельность;

д) проводим оценку представления годовой бухгалтерской отчетности в целом, ее структуры и содержания, включая раскрытие информации, а также того, представляет ли годовая бухгалтерская отчетность лежащие в ее основе операции и события так, чтобы



было обеспечено их достоверное представление.

Мы осуществляем информационное взаимодействие с руководством аудируемого лица, доводя до их сведения, помимо прочего, информацию о запланированном объеме и сроках аудита, а также о существенных замечаниях по результатам аудита, в том числе о значительных недостатках системы внутреннего контроля, которые мы выявляем в процессе аудита.

Руководитель задания по аудиту, по результатам которого составлено аудиторское заключение, – Марина Бадмаевна Раднаева (Член СРО аудиторов Ассоциация «Содружество» (СРО ААС), ОРНЗ 22006086838).

Руководитель задания по аудиту,  
по результатам которого составлено  
аудиторское заключение,  
Директор ООО «Аудиторская компания «МИР»



М.Б.Раднаева

Аудиторская организация:

**Общество с ограниченной ответственностью «Аудиторская компания «МИР»**

ОГРН 1020300963748

670000, Республика Бурятия, г. Улан-Удэ, ул. Балтахинова, д.17, блок «Г»

Тел. 8-9140-544-919, эл. адрес: aud\_mir@mail.ru

Член СРО аудиторов Ассоциация «Содружество» (СРО ААС)

ОРНЗ 12006093464

«14» мая 2021 года

**Бухгалтерский баланс**  
на 31 декабря 2020 г.

		<b>Коды</b>		
		<b>0710001</b>		
		<b>31</b>	<b>12</b>	<b>2020</b>
Организация	<u>Общество с ограниченной ответственностью "БУРГРАЖДАНСТРОЙ"</u>	по ОКПО <b>14980634</b>		
Идентификационный номер налогоплательщика		ИНН <b>0326523359</b>		
Вид экономической деятельности	<u>производство общестроительных работ</u>	по ОКВЭД 2 <b>41.20</b>		
Организационно-правовая форма / форма собственности	<u>Общества с ограниченной ответственностью / Частная собственность</u>	по ОКOPФ / OKPC <b>12300</b>	<b>16</b>	
Единица измерения:	в тыс. рублей	по ОКЕИ <b>384</b>		
Местонахождение (адрес)	<u>670000, Бурятия Респ, Улан-Удэ г, Балтахинова ул, д. № 15, оф. СХХIX</u>			

Бухгалтерская отчетность подлежит обязательному аудиту  ДА  НЕТ  
 Наименование аудиторской организации/фамилия, имя, отчество (при наличии) индивидуального аудитора

Идентификационный номер налогоплательщика аудиторской организации/индивидуального аудитора	ИНН	
Основной государственный регистрационный номер аудиторской организации/индивидуального аудитора	ОГРН/ОГРНИП	

Пояснения	Наименование показателя	Код	На 31 декабря 2020 г.	На 31 декабря 2019 г.	На 31 декабря 2018 г.
	<b>АКТИВ</b>				
	<b>I. ВНЕОБОРОТНЫЕ АКТИВЫ</b>				
	Нематериальные активы	1110	-	-	-
	Результаты исследований и разработок	1120	-	-	-
	Нематериальные поисковые активы	1130	-	-	-
	Материальные поисковые активы	1140	-	-	-
	Основные средства	1150	1 370 108	88 505	99 175
	в том числе:				
	незавершенное строительство		1 241 111	-	-
	Доходные вложения в материальные ценности	1160	-	-	-
	Финансовые вложения	1170	-	1 512 974	1 000 991
	Отложенные налоговые активы	1180	-	-	-
	Прочие внеоборотные активы	1190	-	1 475 168	36 040
	Итого по разделу I	1100	1 370 108	3 076 648	1 136 205
	<b>II. ОБОРОТНЫЕ АКТИВЫ</b>				
	Запасы	1210	29 449	38 665	446 341
	Налог на добавленную стоимость по приобретенным ценностям	1220	-	-	-
	Дебиторская задолженность	1230	1 169 318	115 938	51 598
	в том числе:				
	по договорам ДДУ		969 814	-	-
	Финансовые вложения (за исключением денежных эквивалентов)	1240	463 823	309 873	-
	Денежные средства и денежные эквиваленты	1250	313 672	60	1 211
	Прочие оборотные активы	1260	-	-	-
	Итого по разделу II	1200	1 976 262	464 536	499 150
	<b>БАЛАНС</b>	1600	<b>3 346 371</b>	<b>3 541 184</b>	<b>1 635 355</b>



Пояснения	Наименование показателя	Код	На 31 декабря 2020 г.	На 31 декабря 2019 г.	На 31 декабря 2018 г.
	<b>ПАССИВ</b>				
	<b>III. КАПИТАЛ И РЕЗЕРВЫ</b>				
	Уставный капитал (складочный капитал, уставный фонд, вклады товарищей)	1310	401 433	401 433	166 310
	Собственные акции, выкупленные у акционеров	1320	-	-	-
	Переоценка внеоборотных активов	1340	-	-	-
	Добавочный капитал (без переоценки)	1350	-	-	-
	Резервный капитал	1360	-	-	-
	Нераспределенная прибыль (непокрытый убыток)	1370	57 427	16 647	12 094
	Итого по разделу III	1300	458 860	418 080	178 404
	<b>IV. ДОЛГОСРОЧНЫЕ ОБЯЗАТЕЛЬСТВА</b>				
	Заемные средства	1410	-	-	8 182
	Отложенные налоговые обязательства	1420	-	-	-
	Оценочные обязательства	1430	-	-	-
	Прочие обязательства	1450	-	-	-
	Итого по разделу IV	1400	-	-	8 182
	<b>V. КРАТКОСРОЧНЫЕ ОБЯЗАТЕЛЬСТВА</b>				
	Заемные средства	1510	29 982	2 000	3 208
	Кредиторская задолженность	1520	329 383	125 443	259 190
	Доходы будущих периодов	1530	2 528 146	2 995 661	1 186 371
	Оценочные обязательства	1540	-	-	-
	Прочие обязательства	1550	-	-	-
	Итого по разделу V	1500	2 887 511	3 123 104	1 448 769
	<b>БАЛАНС</b>	1700	3 346 371	3 541 184	1 635 355

Руководитель



Муравский Владимир

Анатольевич

(подпись)

(расшифровка подписи)

29 марта 2021 г.

**Отчет о финансовых результатах**  
за Январь - Декабрь 2020 г.

Организация	<b>Общество с ограниченной ответственностью "БУРГРАЖДАНСТРОЙ"</b>	Дата (число, месяц, год)	Форма по ОКУД	Коды		
Идентификационный номер налогоплательщика				0710002		
Вид экономической деятельности	<b>производство общестроительных работ</b>			31	12	2020
Организационно-правовая форма / форма собственности	<b>Общества с ограниченной ответственностью / Частная собственность</b>			14980634		
Единица измерения:	в тыс. рублей			0326523359		
				41.20		
				12300	16	
				384		

Пояснения	Наименование показателя	Код	За Январь - Декабрь 2020 г.	За Январь - Декабрь 2019 г.
	Выручка	2110	77	92 427
	Себестоимость продаж	2120	-	(81 843)
	Валовая прибыль (убыток)	2100	77	10 584
	Коммерческие расходы	2210	-	-
	Управленческие расходы	2220	-	-
	Прибыль (убыток) от продаж	2200	77	10 584
	Доходы от участия в других организациях	2310	-	-
	Проценты к получению	2320	5 881	-
	Проценты к уплате	2330	-	(427)
	Прочие доходы	2340	143 667	34 122
	Прочие расходы	2350	(101 610)	(38 461)
	Прибыль (убыток) до налогообложения	2300	48 015	5 818
	Налог на прибыль	2410	(7 235)	(1 265)
	в том числе:			
	текущий налог на прибыль	2411	-	-
	отложенный налог на прибыль	2412	-	-
	Прочее	2460	-	-
	Чистая прибыль (убыток)	2400	40 780	4 553



Пояснения	Наименование показателя	Код	За Январь - Декабрь 2020 г.	За Январь - Декабрь 2019 г.
	<b>СПРАВОЧНО</b>			
	Результат от переоценки внеоборотных активов, не включаемый в чистую прибыль (убыток) периода	2510	-	-
	Результат от прочих операций, не включаемый в чистую прибыль (убыток) периода	2520	-	-
	Налог на прибыль от операций, результат которых не включается в чистую прибыль (убыток) периода	2530	-	-
	Совокупный финансовый результат периода	2500	40 780	4 553
	Базовая прибыль (убыток) на акцию	2900	-	-
	Разводненная прибыль (убыток) на акцию	2910	-	-

Руководитель



**Муравский Владимир  
Анатольевич**

(подпись)

(расшифровка подписи)

29 марта 2021 г.

**Отчет об изменениях капитала  
за Январь - Декабрь 2020 г.**

Коды		
0710004		
31	12	2020
14980634		
0326523359		
41.20		
12300	16	
384		

форма по ОКУД  
Дата (число, месяц, год)  
по ОКПО  
ИНН  
по  
ОКВЭД 2  
по ОКПФ / ОКФС  
по ОКЕИ

Организация **Общество с ограниченной ответственностью "БУРГРАЖДАНСТРОЙ"**  
Идентификационный номер налогоплательщика  
Вид экономической деятельности **производство общестроительных работ**  
Организационно-правовая форма / форма собственности  
**Общества с ограниченной ответственностью / Частная собственность**  
Единица измерения: в тыс. рублей

**1. Движение капитала**

Наименование показателя	Код	Уставный капитал	Собственные акции, выкупленные у акционеров	Добавочный капитал	Резервный капитал	Нераспределенная прибыль (непокрытый убыток)	Итого
Величина капитала на 31 декабря 2018 г.	3100	166 310	-	-	-	12 943	179 253
Увеличение капитала - всего:	3210	-	-	-	-	148 876	148 876
в том числе:							
чистая прибыль	3211	X	X	X	X	-	148 876
переоценка имущества	3212	X	X	-	X	-	-
доходы, относящиеся непосредственно на увеличение капитала	3213	X	X	-	X	-	-
дополнительный выпуск акций	3214	-	-	-	X	X	-
увеличение номинальной стоимости акций	3215	-	-	-	X	-	X
реорганизация юридического лица	3216	-	-	-	-	-	-
Уменьшение капитала - всего:	3220	-	-	-	-	-	-
в том числе:							
убыток	3221	X	X	X	X	-	-
переоценка имущества	3222	X	X	-	X	-	-
расходы, относящиеся непосредственно на уменьшение капитала	3223	X	X	-	X	-	-
уменьшение номинальной стоимости акций	3224	-	-	-	X	-	-
уменьшение количества акций	3225	-	-	-	X	-	-
реорганизация юридического лица	3226	-	-	-	-	-	-
дивиденды	3227	X	X	X	X	-	-



Наименование показателя	Код	Уставный капитал	Собственные акции, выкупленные у акционеров	Добавочный капитал	Резервный капитал	Нераспределенная прибыль (непокрытый убыток)	Итого
Изменение добавочного капитала	3230	X	X	-	-	-	X
Изменение резервного капитала	3240	X	X	X	-	-	X
Величина капитала на 31 декабря 2019 г.	3200	401 433	-	-	-	95 223	496 656
Увеличение капитала - всего: За 2020 г.	3310	-	-	-	-	44 139	44 139
в том числе:							
чистая прибыль	3311	X	X	X	X	44 139	44 139
переоценка имущества	3312	X	X	-	X	-	-
доходы, относящиеся непосредственно на увеличение капитала	3313	X	X	-	X	-	-
дополнительный выпуск акций	3314	-	-	-	X	-	-
увеличение номинальной стоимости акций	3315	-	-	-	-	-	-
реорганизация юридического лица	3316	-	-	-	-	-	X
Уменьшение капитала - всего:	3320	-	-	-	-	-	-
в том числе:							
убыток	3321	X	X	X	X	-	-
переоценка имущества	3322	X	X	-	X	-	-
расходы, относящиеся непосредственно на уменьшение капитала	3323	X	X	-	X	-	-
уменьшение номинальной стоимости акций	3324	-	-	-	X	-	-
уменьшение количества акций	3325	-	-	-	X	-	-
реорганизация юридического лица	3326	-	-	-	-	-	-
дивиденды	3327	X	X	X	X	-	-
Изменение добавочного капитала	3330	X	X	-	-	-	X
Изменение резервного капитала	3340	X	X	X	-	-	X
Величина капитала на 31 декабря 2020 г.	3300	401 433	-	-	-	139 825	541 258

**2. Корректировки в связи с изменением учетной политики и исправлением ошибок**

Наименование показателя	Код	На 31 декабря 2018 г.	Изменения капитала за 2019 г.		На 31 декабря 2019 г.
			за счет чистой прибыли (убытка)	за счет иных факторов	
<b>Капитал - всего</b>					
до корректировок	3400	179 253	148 876	168 527	496 656
корректировка в связи с:					
изменением учетной политики	3410	-	-	-	-
исправлением ошибок	3420	-	-	-	-
после корректировок	3500	179 253	148 876	168 527	496 656
<b>в том числе:</b>					
нераспределенная прибыль (непокрытый убыток):					
до корректировок	3401	12 943	148 876	(66 596)	95 223
корректировка в связи с:					
изменением учетной политики	3411	-	-	-	-
исправлением ошибок	3421	-	-	-	-
после корректировок	3501	12 943	148 876	(66 596)	95 223
по другим статьям капитала					
до корректировок	3402	-	-	-	-
корректировка в связи с:					
изменением учетной политики	3412	-	-	-	-
исправлением ошибок	3422	-	-	-	-
после корректировок	3502	-	-	-	-



**Отчет о движении денежных средств  
за Январь - Декабрь 2020 г.**

		<b>Коды</b>		
		<b>0710005</b>		
		31	12	2020
Организация	<b>Общество с ограниченной ответственностью "БУРГРАЖДАНСТРОЙ"</b>	Дата (число, месяц, год)		
Идентификационный номер налогоплательщика		по ОКПО		
Вид экономической деятельности	<b>производство общестроительных работ</b>	ИНН		
Организационно-правовая форма / форма собственности		по ОКВЭД 2		
<b>Общества с ограниченной ответственностью</b>	<b>/ Частная собственность</b>	12300		
Единица измерения:	в тыс. рублей	по ОКЕИ		
		16		
		384		

Наименование показателя	Код	За Январь - Декабрь 2020 г.	За Январь - Декабрь 2019 г.
<b>Денежные потоки от текущих операций</b>			
Поступления - всего	4110	1 329 673	850 617
в том числе:			
от продажи продукции, товаров, работ и услуг	4111	1 322 685	792 976
арендных платежей, лицензионных платежей, роялти, комиссионных и иных аналогичных платежей	4112	-	-
от перепродажи финансовых вложений	4113	-	-
	4114	-	-
прочие поступления	4119	6 988	57 641
Платежи - всего	4120	(756 779)	(840 666)
в том числе:			
поставщикам (подрядчикам) за сырье, материалы, работы, услуги	4121	(753 106)	(815 049)
в связи с оплатой труда работников	4122	(3 673)	(14 032)
процентов по долговым обязательствам	4123	-	-
налога на прибыль организаций	4124	-	-
	4125	-	-
прочие платежи	4129	-	(11 585)
Сальдо денежных потоков от текущих операций	4100	572 894	9 951
<b>Денежные потоки от инвестиционных операций</b>			
Поступления - всего	4210	-	-
в том числе:			
от продажи внеоборотных активов (кроме финансовых вложений)	4211	-	-
от продажи акций других организаций (долей участия)	4212	-	-
от возврата предоставленных займов, от продажи долговых ценных бумаг (прав требования денежных средств к другим лицам)	4213	-	-
дивидендов, процентов по долговым финансовым вложениям и аналогичных поступлений от долевого участия в других организациях	4214	-	-
	4215	-	-
прочие поступления	4219	-	-
Платежи - всего	4220	-	-
в том числе:			
в связи с приобретением, созданием, модернизацией, реконструкцией и подготовкой к использованию внеоборотных активов	4221	-	-
в связи с приобретением акций других организаций (долей участия)	4222	-	-
в связи с приобретением долговых ценных бумаг (прав требования денежных средств к другим лицам), предоставление займов другим лицам	4223	-	-
процентов по долговым обязательствам, включаемым в стоимость инвестиционного актива	4224	-	-
	4225	-	-
прочие платежи	4229	-	-
Сальдо денежных потоков от инвестиционных операций	4200	-	-

Наименование показателя	Код	За Январь - Декабрь 2020 г.	За Январь - Декабрь 2019 г.
<b>Денежные потоки от финансовых операций</b>			
Поступления - всего	4310	-	-
в том числе:			
получение кредитов и займов	4311	-	-
денежных вкладов собственников (участников)	4312	-	-
от выпуска акций, увеличения долей участия	4313	-	-
от выпуска облигаций, векселей и других долговых ценных бумаг и др.	4314	-	-
	4315	-	-
прочие поступления	4319	-	-
Платежи - всего	4320	(259 282)	(11 102)
в том числе:			
собственникам (участникам) в связи с выкупом у них акций (долей участия) организации или их выходом из состава участников	4321	-	-
на уплату дивидендов и иных платежей по распределению прибыли в пользу собственников (участников)	4322	-	-
в связи с погашением (выкупом) векселей и других долговых ценных бумаг, возврат кредитов и займов	4323	(259 282)	(11 102)
	4324	-	-
прочие платежи	4329	-	-
Сальдо денежных потоков от финансовых операций	4300	(259 282)	(11 102)
<b>Сальдо денежных потоков за отчетный период</b>	4400	313 612	(1 151)
<b>Остаток денежных средств и денежных эквивалентов на начало отчетного периода</b>	4450	60	1 211
<b>Остаток денежных средств и денежных эквивалентов на конец отчетного периода</b>	4500	313 672	60
Величина влияния изменений курса иностранной валюты по отношению к рублю	4490	-	-

Руководитель \_\_\_\_\_

(подпись)

Муравский Владимир  
Анатольевич

(расшифровка подписи)

29 марта 2021 г.





**Отчет о целевом использовании средств  
за Январь - Декабрь 2020 г.**

Организация Общество с ограниченной ответственностью "БУРГРАЖДАНСТРОЙ"  
 Идентификационный номер налогоплательщика \_\_\_\_\_  
 Вид экономической деятельности производство общестроительных работ  
 Организационно-правовая форма / форма собственности Общества с ограниченной ответственностью / Частная собственность  
 Единица измерения: в тыс. рублей

Форма по ОКУД

Дата (год, месяц, число)

по ОКПО

ИНН

по ОКВЭД 2

по ОКОПФ / ОКФС

по ОКЕИ

Коды		
0710003		
2020	12	31
14980634		
0326523359		
41.20		
12300		16
384		

Пояснения	Наименование показателя	Код	За Январь - Декабрь 2020 г.	За Январь - Декабрь 2019 г.
	Остаток средств на начало отчетного года	6100	-	-
	<b>Поступило средств</b>			
	Вступительные взносы	6210	-	-
	Членские взносы	6215	-	-
	Целевые взносы	6220	-	-
	Добровольные имущественные взносы и пожертвования	6230	-	-
	Прибыль от приносящей доход деятельности	6240	-	-
	Прочие	6250	-	-
	<b>Всего поступило средств</b>	<b>6200</b>	<b>-</b>	<b>-</b>
	<b>Использовано средств</b>			
	Расходы на целевые мероприятия	6310	-	-
	в том числе:			
	социальная и благотворительная помощь	6311	-	-
	проведение конференций, совещаний, семинаров и т.п.	6312	-	-
	иные мероприятия	6313	-	-
	Расходы на содержание аппарата управления	6320	-	-
	в том числе:			
	расходы, связанные с оплатой труда (включая начисления)	6321	-	-
	выплаты, не связанные с оплатой труда	6322	-	-
	расходы на служебные командировки и деловые поездки	6323	-	-
	содержание помещений, зданий, автомобильного транспорта и иного имущества (кроме ремонта)	6324	-	-
	ремонт основных средств и иного имущества	6325	-	-
	прочие	6326	-	-
	Приобретение основных средств, инвентаря и иного имущества	6330	-	-
	Прочие	6350	-	-
	<b>Всего использовано средств</b>	<b>6300</b>	<b>-</b>	<b>-</b>
	Остаток средств на конец отчетного года	6400	-	-

Руководитель \_\_\_\_\_

(подпись)

**Муравский Владимир  
Анатольевич**

(расшифровка подписи)

29 марта 2021 г.



**Пояснения к бухгалтерскому балансу  
и отчету о финансовых результатах (тыс. руб.)**

**1. Нематериальные активы и расходы на научно-исследовательские, опытно-конструкторские и технологические работы (НИОКР)  
1.1. Наличие и движение нематериальных активов**

с.1

Наименование показателя	Код	Период	Изменения за период				На конец периода						
			На начало года		Выбыло		Переоценка						
			первоначальная стоимость	накопленная амортизация и убытки от обесценения	Поступило	накопленная амортизация и убытки от обесценения	начислено амортизации	Убыток от обесценения	Первоначальная стоимость	Накопленная амортизация	первоначальная стоимость	накопленная амортизация и убытки от обесценения	
Нематериальные активы - всего	5100	за 2020г.	-	-	-	-	-	-	-	-	-	-	-
	5110	за 2019г.	-	-	-	-	-	-	-	-	-	-	-
в том числе:	5101	за 2020г.	-	-	-	-	-	-	-	-	-	-	-
	5111	за 2019г.	-	-	-	-	-	-	-	-	-	-	-

**1.2. Первоначальная стоимость нематериальных активов, созданных самой организацией**

Наименование показателя	Код	На 31 декабря 2020 г.	На 31 декабря 2019 г.	На 31 декабря 2018 г.
Всего	5120	-	-	-
в том числе:	5121	-	-	-



## 1.3. Нематериальные активы с полностью погашенной стоимостью

Наименование показателя	Код	На 31 декабря 2020 г.	На 31 декабря 2019 г.	На 31 декабря 2018 г.
Всего	5130	-	-	-
в том числе:	5131	-	-	-

## 1.4. Наличие и движение результатов НИОКР


Наименование показателя	Код	Период	На начало года				Изменения за период				На конец периода	
			первоначальная стоимость	часть стоимости, списанной на расходы	Поступило	Выбыло		первоначальная стоимость	часть стоимости, списанной на расходы за период	первоначальная стоимость	часть стоимости, списанной на расходы	
						первоначальная стоимость	часть стоимости, списанной на расходы					
НИОКР - всего	5140	за 2020г.	-	-	-	-	-	-	-	-	-	-
	5150	за 2019г.	-	-	-	-	-	-	-	-	-	-
в том числе:	5141	за 2020г.	-	-	-	-	-	-	-	-	-	-
	5151	за 2019г.	-	-	-	-	-	-	-	-	-	-

## 1.5. Незаконченные и неоформленные НИОКР и незаконченные операции по приобретению нематериальных активов

Наименование показателя	Код	Период	На начало года	Изменения за период			На конец периода
				затраты за период	списано затрат как не давших положительного результата	принято к учету в качестве нематериальных активов или НИОКР	
Затраты по незаконченным исследованиям и разработкам - всего	5160	за 2020г.	-	-	-	-	
	5170	за 2019г.	-	-	-	-	
в том числе:	5161	за 2020г.	-	-	-	-	
	5171	за 2019г.	-	-	-	-	
незаконченные операции по приобретению нематериальных активов - всего	5180	за 2020г.	-	-	-	-	
	5190	за 2019г.	-	-	-	-	
в том числе:	5181	за 2020г.	-	-	-	-	
	5191	за 2019г.	-	-	-	-	

Руководитель \_\_\_\_\_  
 (подпись) **Муравский Владимир**  
**Анатольевич**  
 (расшифровка подписи)

29 марта 2021 г.





**2. Основные средства**  
**2.1. Наличие и движение основных средств**

Наименование показателя	Код	Период	На начало года		Изменения за период				На конец периода	
			первоначальная стоимость	накопленная амортизация	Поступило	Выбыло объектов		Первоначальная стоимость	Накопленная амортизация	
						первоначальная стоимость	накопленная амортизация			начислено амортизации
Основные средства (без учета доходных вложений в материальные ценности) - всего	5200	за 2020г.	106 882	(18 377)	54 251	-	(10 994)	-	157 500	(29 371)
	5210	за 2019г.	107 265	(8 090)	1 168	(1 550)	(10 423)	-	106 882	(18 377)
в том числе: Машины и оборудование (кроме офисного)	5201	за 2020г.	4 949	(3 604)	2 997	-	(516)	-	7 947	(4 119)
	5211	за 2019г.	3 782	(2 750)	1 168	-	(854)	-	4 949	(3 604)
Земельные участки	5202	за 2020г.	6 316	(284)	1 000	-	(166)	-	6 316	(450)
	5212	за 2019г.	6 316	(102)	-	-	(181)	-	6 316	(284)
Здания	5203	за 2020г.	2 833	(45)	49 803	-	(1 783)	-	50 003	(1 828)
	5213	за 2019г.	3 383	(54)	-	(550)	(64)	-	2 833	(45)
Производственный и хозяйственный инвентарь	5204	за 2020г.	54	(54)	450	-	(30)	-	504	(83)
	5214	за 2019г.	54	(22)	-	-	(31)	-	54	(54)
Сооружения	5205	за 2020г.	92 730	(14 390)	-	-	(8 500)	-	92 730	(22 891)
	5215	за 2019г.	92 730	(5 117)	-	-	(9 273)	-	92 730	(14 390)
Другие виды основных средств	5206	за 2020г.	-	-	-	-	-	-	-	-
	5216	за 2019г.	-	-	-	(1 000)	(19)	-	-	-
Учтено в составе доходных вложений в материальные ценности - всего	5220	за 2020г.	1 000	(44)	-	-	-	-	-	-
	5230	за 2019г.	-	-	-	-	-	-	-	-
в том числе:	5221	за 2020г.	-	-	-	-	-	-	-	-
	5231	за 2019г.	-	-	-	-	-	-	-	-

## 2.2. Незавершенные капитальные вложения

Наименование показателя	Код	Период	На начало года	Изменения за период			На конец периода
				затраты за период	списано	принято к учету в качестве основных средств или увеличена стоимость	
Незавершенное строительство и незаконченные операции по приобретению, модернизации и т.п. основных средств - всего	5240	за 2020г.	1 536 578	1 174 668	(1 414 067)	(54 251)	1 242 929
	5250	за 2019г.	1 184 389	1 610 086	(1 256 729)	(1 168)	1 536 578
в том числе:							
	Объект по ул. Свердлова 3 очередь	5241	за 2020г.	956	-	-	956
	5251	за 2019г.	956	-	-	-	956
Объект по ул. Цивилева	5242	за 2020г.	8 409	-	-	-	8 409
	5252	за 2019г.	8 409	-	-	-	8 409
Объект по ул. Павлова	5243	за 2020г.	4 025	-	-	-	4 025
	5253	за 2019г.	4 025	-	-	-	4 025
Объект по ул. Свердлова 2 очередь	5244	за 2020г.	(53)	-	-	-	(53)
	5254	за 2019г.	(53)	-	-	-	(53)
Объект по ул. Смолина 63	5245	за 2020г.	10 364	682	-	-	11 046
	5255	за 2019г.	6 476	3 888	-	-	10 364
Объект по ул. Смолина 65	5246	за 2020г.	51	-	-	-	51
	5256	за 2019г.	51	-	-	-	51
Объект 102 квартал	5247	за 2020г.	85 464	-	-	-	85 464
	5257	за 2019г.	85 436	28	-	-	85 464
Объект по ул. Каландаришвили	5248	за 2020г.	-	79	-	-	79
	5258	за 2019г.	111 189	55 525	166 714	-	-
Объект по ул. Корабельная 32	5249	за 2020г.	236 575	221 428	456 371	-	1 632
	5259	за 2019г.	53 332	183 243	-	-	236 575
Объект по ул. Смолина 67		за 2020г.	409 308	152 079	435	-	560 952
		за 2019г.	91 987	317 321	-	-	409 308
проспект 50-лет Октября		за 2020г.	111 813	191 591	303 404	-	-
		за 2019г.	36 647	75 166	-	-	111 813
Объект по ул. Смолина 61		за 2020г.	185 812	232 903	418 715	-	-
		за 2019г.	124 644	61 168	-	-	185 812
Объект по ул. Партизанская стоянка		за 2020г.	1 000	-	-	-	1 000
		за 2019г.	1 000	-	-	-	1 000
Объекты в г.Сочи, пер.Виноградный, 12		за 2020г.	8 362	-	-	-	8 362
		за 2019г.	2 741	5 621	-	-	8 362
Объект по ул. Бабушкина блок В		за 2020г.	234 771	83 873	-	-	318 644
		за 2019г.	-	234 771	-	-	234 771
Объект по ул. Смолина 59		за 2020г.	4 598	-	-	-	4 598
		за 2019г.	-	4 598	-	-	4 598
Объект по ул. Лиманова д.2Б		за 2020г.	-	235 123	-	-	235 123
		за 2019г.	-	-	-	-	-





Тележка гидравлическая DF2500 TOR	за 2020г.	-	-	-	-
	за 2019г.	-	-	44	(44)
Бетоносмеситель Kitzory СМУ-500(3000Вт,500л/375л)	за 2020г.	-	-	-	-
	за 2019г.	-	-	132	(132)
земельный участок ул.Смолина, 59 S= 1755м.кв.	за 2020г.	-	-	-	-
	за 2019г.	-	-	-	-


**2.3. Изменение стоимости основных средств в результате достройки, дооборудования, реконструкции и частичной ликвидации**

Наименование показателя	Код	за 2020г.	за 2019г.
Увеличение стоимости объектов основных средств в результате достройки, дооборудования, реконструкции - всего	5260	-	-
в том числе:	5261	-	-
Уменьшение стоимости объектов основных средств в результате частичной ликвидации - всего:	5270	-	-
в том числе:	5271	-	-



## 2.4. Иное использование основных средств

Наименование показателя	Код	На 31 декабря 2020 г.	На 31 декабря 2019 г.	На 31 декабря 2018 г.
Переданные в аренду основные средства, числящиеся на балансе	5280	-	-	-
Переданные в аренду основные средства, числящиеся за балансом	5281	-	-	-
Полученные в аренду основные средства, числящиеся на балансе	5282	-	-	-
Полученные в аренду основные средства, числящиеся за балансом	5283	-	-	-
Объекты недвижимости, принятые в эксплуатацию и фактически используемые, находящиеся в процессе государственной регистрации	5284	-	-	-
Основные средства, переведенные на консервацию	5285	-	-	-
Иное использование основных средств (залог и др.)	5286	-	-	-
	5287	-	-	-


  
**Муравский Владимир**
  
**Анатольевич**
  
 (расшифровка подписи)

Руководитель

(подпись)

29 марта 2021 г.

### 3. Финансовые вложения


#### 3.1. Наличие и движение финансовых вложений

Наименование показателя	Код	Период	На начало года				Изменения за период				На конец периода	
			первоначальная стоимость	накопленная корректировка	Поступило	выбыло (погашено)		начисление процентов (включая доведение первоначальной стоимости до номинальной)	Текущей рыночной стоимости (убытков от обесценения)	первоначальная стоимость	накопленная корректировка	
						первоначальная стоимость	накопленная корректировка					
Долгосрочные - всего	5301	за 2020г.	-	-	-	-	-	-	-	-	-	-
	5311	за 2019г.	-	-	-	-	-	-	-	-	-	-
в том числе:	5302	за 2020г.	-	-	-	-	-	-	-	-	-	-
	5312	за 2019г.	-	-	-	-	-	-	-	-	-	-
Краткосрочные - всего	5305	за 2020г.	-	-	-	-	-	-	-	-	-	-
	5315	за 2019г.	-	-	-	-	-	-	-	-	-	-
в том числе:	5306	за 2020г.	-	-	-	-	-	-	-	-	-	-
	5316	за 2019г.	-	-	-	-	-	-	-	-	-	-
Финансовых вложений - Итого	5300	за 2020г.	-	-	-	-	-	-	-	-	-	-
	5310	за 2019г.	-	-	-	-	-	-	-	-	-	-



## 3.2. Иное использование финансовых вложений

Наименование показателя	Код	На 31 декабря 2020 г.	На 31 декабря 2019 г.	На 31 декабря 2018 г.
Финансовые вложения, находящиеся в залоге - всего	5320	-	-	-
в том числе:				
Финансовые вложения, переданные третьим лицам (кроме продажи) - всего	5321	-	-	-
в том числе:	5325	-	-	-
Иное использование финансовых вложений	5326	-	-	-
	5329	-	-	-



Руководитель \_\_\_\_\_  
 Муравский Владимир  
 Анатольевич  
 (подпись) \_\_\_\_\_  
 (расшифровка подписи)

29 марта 2021 г.

**4. Запасы**  
**4.1. Наличие и движение запасов**

Наименование показателя	Код	Период	На начало года		Изменения за период				На конец периода		
			себе-стоимость	величина резерва под снижение стоимости	поступления и затраты	выбыло		убытков от снижения стоимости	оборот запасов между их группами (видами)	себе-стоимость	величина резерва под снижение стоимости
						себе-стоимость	резерв под снижение стоимости				
Запасы - всего	5400	за 2020г.	38 665	-	1 620 433	-	-	-	X	29 449	-
	5420	за 2019г.	446 341	-	1 318 171	-	-	-	X	38 665	-
в том числе:											
Сырье, материалы и другие аналогичные ценности	5401	за 2020г.	37 224	-	235 834	-	-	-	-	15	29 449
	5421	за 2019г.	428 991	-	220 328	-	-	-	-	117	37 224
Готовая продукция	5402	за 2020г.	1 440	-	1 298 100	-	-	-	-	-	-
	5422	за 2019г.	1 440	-	1 021 145	-	-	-	-	-	1 440
Товары для перепродажи	5403	за 2020г.	-	-	-	-	-	-	-	-	-
	5423	за 2019г.	561	-	-	-	(561)	-	-	-	-
Товары и готовая продукция отгруженные	5404	за 2020г.	-	-	-	-	-	-	-	-	-
	5424	за 2019г.	-	-	-	-	-	-	-	-	-
Затраты в незавершенном производстве	5405	за 2020г.	-	-	86 499	-	-	-	-	-	-
	5425	за 2019г.	15 348	-	76 698	-	-	-	-	-	-
Прочие запасы и затраты	5406	за 2020г.	-	-	-	-	-	-	-	-	-
	5426	за 2019г.	-	-	-	-	-	-	-	-	-
	5507	за 2020г.	-	-	-	-	-	-	-	-	-
	5527	за 2019г.	-	-	-	-	-	-	-	-	-




## 4.2. Запасы в залоге

Наименование показателя	Код	На 31 декабря 2020 г.	На 31 декабря 2019 г.	На 31 декабря 2018 г.
Запасы, не оплаченные на отчетную дату - всего	5440	-	-	-
В том числе:				
Запасы, находящиеся в залоге по договору - всего	5441	-	-	-
В том числе:	5445	-	-	-
	5446	-	-	-

Руководитель Муравский Владимир  
Анатольевич  
 (подпись) (расшифровка подписи)

29 марта 2021 г.



**5. Дебиторская и кредиторская задолженность**  
**5.1. Наличие и движение дебиторской задолженности**

Наименование показателя	Код	Период	Изменения за период										На конец периода										
			На начало года		поступление						выбыло		перевод из кредиторской в дебиторскую задолженность	перевод из дебиторской в кредиторскую задолженность	перевод из долго- в краткосрочную задолженность	учтенная по условиям договора	величина резерва по сомнительным долгам						
			учтенная по условиям договора	величина резерва по сомнительным долгам	в результате хозяйственных операций (сумма долга по сделке, операции)	причитающиеся проценты, штрафы и иные начисления	поташение	писание на финансовый результат	восстановление резерва														
Долгосрочная дебиторская задолженность - всего	5501	за 2020г.	-	-	-	-	-	-	-	-	-	-	-	-	-	-	-	-	-	-			
	5521	за 2019г.	-	-	-	-	-	-	-	-	-	-	-	-	-	-	-	-	-	-	-		
в том числе: Расчеты с покупателями и заказчиками	5502	за 2020г.	-	-	-	-	-	-	-	-	-	-	-	-	-	-	-	-	-	-	-		
	5522	за 2019г.	-	-	-	-	-	-	-	-	-	-	-	-	-	-	-	-	-	-	-		
	5503	за 2020г.	-	-	-	-	-	-	-	-	-	-	-	-	-	-	-	-	-	-	-		
	5523	за 2019г.	-	-	-	-	-	-	-	-	-	-	-	-	-	-	-	-	-	-	-	-	
	5504	за 2020г.	-	-	-	-	-	-	-	-	-	-	-	-	-	-	-	-	-	-	-	-	
	5524	за 2019г.	-	-	-	-	-	-	-	-	-	-	-	-	-	-	-	-	-	-	-	-	
Прочая	5505	за 2020г.	-	-	-	-	-	-	-	-	-	-	-	-	-	-	-	-	-	-	-	-	
	5525	за 2019г.	-	-	-	-	-	-	-	-	-	-	-	-	-	-	-	-	-	-	-	-	
Краткосрочная дебиторская задолженность - всего	5510	за 2020г.	1 655 053	-	817 556	-	(1 153 436)	-	-	-	-	-	-	-	-	-	-	-	-	-	-	-	
	5530	за 2019г.	256 899	-	1 554 421	-	(166 396)	-	-	-	-	-	-	-	-	-	-	-	-	-	-	-	
в том числе: Расчеты с покупателями и заказчиками	5511	за 2020г.	95 943	-	2 996	-	-	-	-	-	-	-	-	-	-	-	-	-	-	-	-	-	-
	5531	за 2019г.	329	-	95 943	-	(329)	-	-	-	-	-	-	-	-	-	-	-	-	-	-	-	-
	5512	за 2020г.	84 790	-	145 962	-	(66 749)	-	-	-	-	-	-	-	-	-	-	-	-	-	-	-	-
	5532	за 2019г.	50 077	-	126 086	-	(91 373)	-	-	-	-	-	-	-	-	-	-	-	-	-	-	-	-
	5513	за 2020г.	1 474 321	-	668 598	-	(1 086 689)	-	-	-	-	-	-	-	-	-	-	-	-	-	-	-	-
	5533	за 2019г.	206 494	-	1 332 392	-	(74 694)	-	-	-	-	-	-	-	-	-	-	-	-	-	-	-	-
Прочая	5514	за 2020г.	-	-	-	-	-	-	-	-	-	-	-	-	-	-	-	-	-	-	-	-	-
	5534	за 2019г.	-	-	-	-	-	-	-	-	-	-	-	-	-	-	-	-	-	-	-	-	-
Итого	5500	за 2020г.	1 655 053	-	817 556	-	(1 153 436)	-	-	-	-	-	-	-	-	-	-	-	-	-	-	-	-
	5520	за 2019г.	256 899	-	1 554 421	-	(166 396)	-	-	-	-	-	-	-	-	-	-	-	-	-	-	-	-



## 5.2. Просроченная дебиторская задолженность

Наименование показателя	Код	На 31 декабря 2020 г.		На 31 декабря 2019 г.		На 31 декабря 2018 г.	
		Учтенная по условиям Договора	Балансовая стоимость	Учтенная по условиям Договора	Балансовая стоимость	Учтенная по условиям Договора	Балансовая стоимость
Всего	5540	-	-	-	-	-	-
в том числе:							
расчеты с покупателями и заказчиками	5541	-	-	-	-	-	-
расчеты с поставщиками и заказчиками (в части авансовых платежей, предоплат)	5542	-	-	-	-	-	-
прочая	5543	-	-	-	-	-	-
	5544	-	-	-	-	-	-

## 5.3. Наличие и движение кредиторской задолженности

Наименование показателя	Код	Период	Остаток на начало года	Изменения за период					перевод из дебиторской в кредиторскую задолженную	перевод из кредиторской в дебиторскую задолженную	Остаток на конец периода	
				поступление		погашение	выбыло	перевод из долгосрочную задолженную				перевод из краткосрочную задолженную
				в результате хозяйственных операций (сумма долга по сделке, операции)	причитающиеся проценты, штрафы и иные начисления							
Долгосрочная кредиторская задолженность - всего	5551	за 2020г.	-	-	-	-	-	-	-	-	-	
	5571	за 2019г.	-	-	-	-	-	-	-	-	-	
кредиты	5552	за 2020г.	-	-	-	-	-	-	-	-	-	
	5572	за 2019г.	8 182	-	(8 182)	-	-	-	-	-	-	
займы	5553	за 2020г.	-	-	-	-	-	-	-	-	-	
	5573	за 2019г.	-	25 250	(25 250)	-	-	-	-	-	-	
прочая	5554	за 2020г.	-	-	-	-	-	-	-	-	-	
	5574	за 2019г.	-	-	-	-	-	-	-	-	-	
	5555	за 2020г.	-	-	-	-	-	-	X	X	-	
	5575	за 2019г.	-	-	-	-	-	-	X	X	-	
Краткосрочная кредиторская задолженность - всего	5560	за 2020г.	311 050	434 312	212	(318 806)	-	-	87	-	426 855	
	5580	за 2019г.	616 535	476 546	795	(792 955)	-	-	7 548	2 580	311 050	
в том числе:												
расчеты с поставщиками и подрядчиками	5561	за 2020г.	53 504	385 449	-	(132 173)	-	-	-	-	306 780	
	5581	за 2019г.	258 411	239 348	-	(444 256)	-	-	-	-	53 504	
авансы полученные	5562	за 2020г.	-	400	-	(50)	-	-	-	-	400	
	5582	за 2019г.	50	-	-	(50)	-	-	-	-	-	
расчеты по налогам и взносам	5563	за 2020г.	473	5 046	212	(65)	-	-	70	-	5 736	
	5583	за 2019г.	59	(368)	368	(53)	-	-	467	-	473	
кредиты	5564	за 2020г.	-	-	-	-	-	-	-	-	-	
	5584	за 2019г.	-	-	427	(427)	-	-	-	-	-	
займы	5565	за 2020г.	187 643	8 135	-	(165 795)	-	-	-	-	29 982	
	5585	за 2019г.	188 851	201 691	-	(202 899)	-	-	-	-	187 643	
прочая	5566	за 2020г.	69 430	35 283	-	(20 773)	-	-	16	-	83 956	
	5586	за 2019г.	169 164	35 874	-	(145 270)	-	-	7 082	2 580	69 430	
	5567	за 2020г.	-	-	-	-	-	-	X	X	-	
	5587	за 2019г.	-	-	-	-	-	-	X	X	-	
Итого	5550	за 2020г.	311 050	434 312	212	(318 806)	-	-	X	X	426 855	
	5570	за 2019г.	616 535	476 546	795	(792 955)	-	-	X	X	311 050	

**5.4. Просроченная кредиторская задолженность**

Наименование показателя	Код	На 31 декабря 2020 г.	На 31 декабря 2019 г.	На 31 декабря 2018 г.
Всего	5590	-	-	-
в том числе:				
расчеты с поставщиками и подрядчиками	5591	-	-	-
расчеты с покупателями и заказчиками	5592	-	-	-
прочая задолженность	5593	-	-	-
	5594	-	-	-

Руководитель Муравский Владимир  
Анатольевич  
(подпись) (расшифровка подписи)

29 марта 2021 г.





**6. Затраты на производство (расходы на продажу)\***

Наименование показателя	Код	за 2020г.	за 2019г.
Материальные затраты	5610	5 485	10 269
Расходы на оплату труда	5620	4 191	14 503
Отчисления на социальные нужды	5630	1 317	1 283
Амортизация	5640	9 399	-
Прочие затраты	5650	66 112	78 830
Итого по элементам	5660	86 504	104 885
Фактическая себестоимость проданных товаров	5665	-	-
Изменение остатков (прирост [-]): незавершенного производства, готовой продукции и др.	5670	-	-
Изменение остатков (уменьшение [+]): незавершенного производства, готовой продукции и др.	5680	1 440	15 909
Итого расходы по обычным видам деятельности	5600	87 944	120 794

\* - Для организаций, осуществляющих торговую деятельность добавлена строка 5665, учитывающая фактическую себестоимость товаров



Руководитель  
Муравский Владимир  
Анатольевич  
(подпись) (расшифровка подписи)

29 марта 2021г.

## 7. Оценочные обязательства

Наименование показателя	Код	Остаток на начало года	Признано	Погашено	Списано как избыточная сумма	Остаток на конец периода
Оценочные обязательства - всего в том числе:	5700	-	-	-	-	-
	5701	-	-	-	-	-

Руководитель \_\_\_\_\_  
 (подпись) **Муравский Владимир**  
**Анатольевич**  
 (расшифровка подписи)


29 марта 2021 г.





**8. Обеспечения обязательств**

Наименование показателя	Код	На 31 декабря 2020 г.	На 31 декабря 2019 г.	На 31 декабря 2018 г.
Полученные - всего	5800	-	-	-
в том числе:				
Выданные - всего	5801	-	-	-
в том числе:	5810	-	-	-
	5811	-	-	-



Руководитель Муравский Владимир  
Анатольевич  
 (подпись) (расшифровка подписи)

29 марта 2021 г.

## 9. Государственная помощь

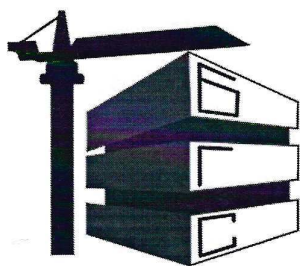
Наименование показателя	Код	за 2020г.		за 2019г.	
		На начало года	Получено за год	Возвращено за год	На конец года
Получено бюджетных средств - всего	5900	-	-	-	-
в том числе:					
на текущие расходы	5901	-	-	-	-
на вложения во внеоборотные активы	5905	-	-	-	-
Бюджетные кредиты - всего					
в том числе:					
за 2020г.	5910	-	-	-	-
за 2019г.	5920	-	-	-	-
за 2020г.	5911	-	-	-	-
за 2019г.	5921	-	-	-	-

Руководитель \_\_\_\_\_  
 (подпись) **Муравский Владимир**  
**Анатолевич**  
 (расшифровка подписи)

29 марта 2021 г.







**БУР  
ГРАЖДАН  
СТРОЙ**  
СТРОИМ ВМЕСТЕ!

юр. адрес : 670000, Республика Бурятия, город Улан-Удэ, улица Балтахинова, дом 15, офис СХХІХ,  
ИНН 0326523359, КПП 032601001, ОГРН 1140327009239, ТЕЛ.: (3012) 2222-50,  
Филиал «АТБ» (ОАО) в г. Улан-Удэ ; р/с № 40702810214000000611  
к/с 30101810700000000744 ,  
БИК 048142744

## **Пояснительная записка к бухгалтерскому балансу за 2020 год ООО «БУРГРАЖДАНСТРОЙ»**

### **Общие сведения**

Общество с ограниченной ответственностью «Бургражданстрой»

Юридический адрес: 670000, Республика Бурятия, город Улан-Удэ, улица Балтахинова, дом 15, офис СХХІХ

Адрес местонахождения: 670000, Республика Бурятия, город Улан-Удэ, улица Балтахинова, дом 15, офис СХХІХ

Дата регистрации: 18.06.2014 года.

ОГРН: 11403270092239

ИНН: 0326523359

КПП: 032601001

Свидетельство о государственной регистрации юридического лица, серия 03 №001629342 от 18.06.2014 года. Постановка на учет в МРИ ФНС №2 по Республике Бурятия осуществлена 18.06.2014 г.

Уставный капитал: 401 433 000,0 (Четыреста один миллион четыреста тридцать три тысячи) рублей, оплачен полностью.

Основной вид деятельности: 45.21 – Производство общестроительных работ

Численность сотрудников по состоянию на 31 декабря 2020 года составила 16 человек.

Филиалы, представительства и обособленные подразделения отсутствуют.

Бухгалтерский баланс сформирован в соответствии с действующими в РФ правилами бухгалтерского учета и отчетности.

### **Учетная политика**

Учетная политика для целей бухгалтерского учета на 2020 год утверждена приказом №1 «Об учетной политике ООО «Бургражданстрой» на 2020 год. В отчетном периоде учетная политика не изменялась.

Согласно утвержденному документу в организации применяется линейный метод амортизации основных средств и нематериальных активов.

Стоимость материально-производственных запасов, готовой продукции осуществляется по фактической себестоимости;

Списание материально-производственных запасов в производство производится по средней себестоимости.

Финансовый результат от продажи продукции, работ, услуг, товаров определяется по отгрузке.

#### **Основные показатели деятельности**

В отчетном году выручка ООО «Бургражданстрой» составила:

По основному виду деятельности – 77,0 тыс.рублей

Проценты к получению – 5881 тыс.рублей.

Прочие доходы: 143667,0 тыс.рублей.

Себестоимость продаж – 0,0 тыс.рублей

Проценты к уплате – 0,0 тыс.рублей

Прочие расходы – 101610,0 тыс.рублей

Прибыль до налогообложения – 48015,0 тыс.рублей

Чистая прибыль – 40780,0 тыс.рублей

#### **Расшифровка статей бухгалтерского баланса на 31.12.2020 г.**

##### **I Внеоборотные активы**

Основные средства – 128997,0 тыс.рублей

Финансовые вложения – 1241111,0 тыс.рублей

Прочие внеоборотные активы – 969814,0 тыс.рублей

##### **II Оборотные активы**

Запасы – 29449,0 тыс.рублей

Дебиторская задолженность – 199504,0 тыс.рублей

Денежные средства – 313672,0 тыс.рублей

##### **III Капитал и резервы**

Уставный капитал – 401 433,0 тыс.рублей

Нераспределенная прибыль – 57427,0 тыс.рублей

##### **IV Долгосрочные обязательства**

Заемные средства – 0 тыс.рублей



#### **V Краткосрочные обязательства**

Заемные средства – 29982 тыс.рублей

Кредиторская задолженность – 329383,0 тыс.рублей

Доходы будущих периодов – 2598146,0 тыс.рублей

#### **Связанные стороны**

Информация об аффилированных лицах по состоянию на 31.12.2020г:

1. Хусаева Г.И. – 41,4 % доли УК
2. Хусаев В.И. - 58,6% доли УК

#### **Операции, проводимые в отчетном периоде со связанными сторонами.**

По результатам 2020 года организация не выплачивала дивиденды.

Уставный капитал учредителя Хусаева Г.И. в 2020 году составляет 166 310 тыс.руб.

Уставный капитал учредителя Хусаев В.И. в 2020 году составляет 235 123 тыс.руб.

Генеральный директор ООО «Бургражданстрой»:  Муравский В.А.



Пронумеровано,  
прощуровано  
и скреплено печатью  
38 листов



Директор  
/Раднаева М.Б./