


РОССИЙСКАЯ ФЕДЕРАЦИЯ
ЧУВАШСКАЯ РЕСПУБЛИКА - ЧУВАШИЯ
ООО Аудиторская Компания «Н.И.К.А.Р.-Ч».
428000, г. Чебоксары, проспект И.Я. Яковлева, дом 3, тел. 8 917 664 50 06, 8 917 659 6551
E-mail: nikar-p@mail.ru

АУДИТОРСКОЕ ЗАКЛЮЧЕНИЕ

***О ГОДОВОЙ БУХГАЛТЕРСКОЙ (ФИНАНСОВОЙ) ОТЧЕТНОСТИ
ОБЩЕСТВА С ОГРАНИЧЕННОЙ ОТВЕТСТВЕННОСТЬЮ***

«ПРОСТОР»

ЗА 2019 ГОД



Учредителю ООО «Простор»

МНЕНИЕ

Мы провели аудит прилагаемой годовой бухгалтерской (финансовой) отчетности общества с ограниченной ответственностью «Простор» (ОГРН -1162130062335, 428003, Чувашская Республика - Чувашия, город Чебоксары, Президентский бульвар, дом 33, помещение 12), состоящей из бухгалтерского баланса по состоянию на 31 декабря 2019 года, отчета о финансовых результатах за 2019 год, приложений к бухгалтерскому балансу и отчету о финансовых результатах, в том числе отчета об изменениях капитала за 2019 год и отчета о движении денежных средств за 2019 год, пояснений к бухгалтерскому балансу и отчету о финансовых результатах за 2019 год.

По нашему мнению, прилагаемая годовая бухгалтерская (финансовая) отчетность отражает достоверно во всех существенных отношениях финансовое положение общества с ограниченной ответственностью «Простор» по состоянию на 31 декабря 2019 года, финансовые результаты его деятельности и движение денежных средств за 2019 год в соответствии с правилами составления бухгалтерской (финансовой) отчетности, установленными в Российской Федерации.


ОСНОВАНИЕ ДЛЯ ВЫРАЖЕНИЯ МНЕНИЯ

Мы провели аудит в соответствии с Международными стандартами аудита (МСА). Наша ответственность в соответствии с этими стандартами описана в разделе «Ответственность аудитора за аудит годовой бухгалтерской (финансовой) отчетности» настоящего заключения. Мы являемся независимыми по отношению к аудируемому лицу в соответствии с Правилами независимости аудиторов и аудиторских организаций и Кодексом профессиональной этики аудиторов, соответствующими Кодексу этики профессиональных бухгалтеров, разработанному Советом по международным стандартам этики для профессиональных бухгалтеров, и нами выполнены прочие иные обязанности в соответствии с этими требованиями профессиональной этики. Мы полагаем, что полученные нами аудиторские доказательства являются достаточными и надлежащими, чтобы служить основанием для выражения нашего мнения.

ОТВЕТСТВЕННОСТЬ РУКОВОДСТВА АУДИРУЕМОГО ЛИЦА ЗА ГОДОВУЮ БУХГАЛТЕРСКУЮ (ФИНАНСОВУЮ) ОТЧЕТНОСТЬ

Руководство несет ответственность за подготовку и достоверное представление указанной годовой бухгалтерской (финансовой) отчетности в соответствии с правилами составления бухгалтерской (финансовой) отчетности, установленными в Российской Федерации, и за систему внутреннего контроля, которую руководство считает необходимой для подготовки годовой бухгалтерской (финансовой) отчетности, не содержащей существенных искажений вследствие недобросовестных действий или ошибок.

При подготовке годовой бухгалтерской (финансовой) отчетности руководство несет ответственность за оценку способности аудируемого лица продолжать непрерывно свою деятельность, за раскрытие в соответствующих случаях сведений, относящихся к



непрерывности деятельности, и за составление отчетности на основе допущения о непрерывности деятельности, за исключением случаев, когда руководство намеревается ликвидировать аудируемое лицо, прекратить его деятельность или когда у него отсутствует какая-либо иная реальная альтернатива, кроме ликвидации или прекращения деятельности.

ОТВЕТСТВЕННОСТЬ АУДИТОРА ЗА АУДИТ ГОДОВОЙ БУХГАЛТЕРСКОЙ (ФИНАНСОВОЙ) ОТЧЕТНОСТИ

Наша цель состоит в получении разумной уверенности в том, что годовая бухгалтерская (финансовая) отчетность не содержит существенных искажений вследствие недобросовестных действий или ошибок, и в составлении аудиторского заключения, содержащего наше мнение. Разумная уверенность представляет собой высокую степень уверенности, но не является гарантией того, что аудит, проведенный в соответствии с МСА, всегда выявляет существенные искажения при их наличии. Искажения могут быть результатом недобросовестных действий или ошибок и считаются существенными, если можно обоснованно предположить, что в отдельности или в совокупности они могут повлиять на экономические решения пользователей, принимаемые на основе этой годовой бухгалтерской (финансовой) отчетности.


В рамках аудита, проводимого в соответствии с МСА, мы применяем профессиональное суждение и сохраняем профессиональный скептицизм на протяжении всего аудита. Кроме того, мы:

а) выявляем и оцениваем риски существенного искажения годовой бухгалтерской (финансовой) отчетности вследствие недобросовестных действий или ошибок; разрабатываем и проводим аудиторские процедуры в ответ на эти риски; получаем аудиторские доказательства, являющиеся достаточными и надлежащими, чтобы служить основанием для выражения нашего мнения. Риск необнаружения существенного искажения в результате недобросовестных действий выше, чем риск необнаружения существенного искажения в результате ошибки, так как недобросовестные действия могут включать сговор, подлог, умышленный пропуск, искаженное представление информации или действия в обход системы внутреннего контроля;

б) получаем понимание системы внутреннего контроля, имеющей значение для аудита, с целью разработки аудиторских процедур, соответствующих обстоятельствам, но не с целью выражения мнения об эффективности системы внутреннего контроля аудируемого лица;

в) оцениваем надлежащий характер применяемой учетной политики, обоснованность бухгалтерских оценок и соответствующего раскрытия информации, подготовленного руководством аудируемого лица;

г) делаем вывод о правомерности применения руководством аудируемого лица допущения о непрерывности деятельности, а на основании полученных аудиторских доказательств – вывод о том, имеется ли существенная неопределенность в связи с событиями или условиями, в результате которых могут возникнуть значительные сомнения в способности аудируемого лица продолжать непрерывно свою деятельность. Если мы приходим к выводу о наличии существенной неопределенности, мы должны привлечь внимание в нашем аудиторском заключении к соответствующему раскрытию информации в годовой бухгалтерской (финансовой) отчетности или, если такое раскрытие информации является ненадлежащим, модифицировать наше мнение. Наши выводы основаны на аудиторских доказательствах, полученных до даты нашего аудиторского заключения. Однако будущие события или условия могут привести к тому, что аудируемое лицо утратит способность продолжать непрерывно свою деятельность;



д) проводим оценку представления годовой бухгалтерской (финансовой) отчетности в целом, ее структуры и содержания, включая раскрытие информации, а также того, представляет ли годовая бухгалтерская (финансовая) отчетность лежащие в ее основе операции и события так, чтобы было обеспечено их достоверное представление.

Мы осуществляем информационное взаимодействие с руководством аудируемого лица, доводя до их сведения, помимо прочего, информацию о запланированном объеме и сроках аудита, а также о существенных замечаниях по результатам аудита, в том числе о значительных недостатках системы внутреннего контроля, которые мы выявляем в процессе аудита.



Директор
ООО АК «Н.И.К.А.Р.-Ч»
член Саморегулируемой организации аудиторов
Ассоциация «Содружество»
ОРНЗ 22006096942

Р.Р. Закирова

Аудиторская организация:

Общество с ограниченной ответственностью
Аудиторская Компания «Н.И.К.А.Р.-Ч.»,
ОГРН 1042128012960,
428000, Чувашская Республика - Чувашия,
город Чебоксары, проспект И.Я. Яковлева, дом 3,
член Саморегулируемой организации аудиторов
Ассоциация «Содружество»
ОРНЗ 12006093407

«29» мая 2020 года

Бухгалтерский баланс

на 31 декабря 2019 г.

				Коды
Форма по ОКУД				0710001
Дата (число, месяц, год)	31	12	2019	
Организация <u>Общество с ограниченной ответственностью "Простор"</u>	по ОКПО	03697154		
Идентификационный номер налогоплательщика	ИНН	2130175742		
Вид экономической деятельности <u>Строительство жилых и нежилых зданий</u>	по ОКВЭД 2	41.20		
Организационно-правовая форма / форма собственности <u>Общества с ограниченной ответственностью / Частная собственность</u>	по ОКОПФ / ОКФС	12300	16	
Единица измерения: в тыс. рублей	по ОКЕИ	384		
Местонахождение (адрес) 428003, Чувашская Республика - Чувашия, Чебоксары г, Президентский б-р, д. № 33, пом. 12				

Бухгалтерская отчетность подлежит обязательному аудиту ДА НЕТ

Наименование аудиторской организации/фамилия, имя, отчество (при наличии) индивидуального аудитора

Идентификационный номер налогоплательщика аудиторской организации/индивидуального аудитора	ИНН	
Основной государственный регистрационный номер аудиторской организации/индивидуального аудитора	ОГРН/ ОГРНИП	

Пояснения	Наименование показателя	Код	На 31 декабря 2019 г.	На 31 декабря 2018 г.	На 31 декабря 2017 г.
	АКТИВ				
	I. ВНЕОБОРОТНЫЕ АКТИВЫ				
	Нематериальные активы	1110	-	-	-
	Результаты исследований и разработок	1120	-	-	-
	Нематериальные поисковые активы	1130	-	-	-
	Материальные поисковые активы	1140	-	-	-
	Основные средства	1150	-	-	-
	Доходные вложения в материальные ценности	1160	-	-	-
	Финансовые вложения	1170	-	-	-
	Отложенные налоговые активы	1180	-	-	-
	Прочие внеоборотные активы	1190	151 160	45 442	17 357
	в том числе:				
	строительство объектов основных средств		15 116	45 442	17 357
	Итого по разделу I	1100	151 160	45 442	17 357
	II. ОБОРОТНЫЕ АКТИВЫ				
	Запасы	1210	32 980	20 480	6 702
	в том числе:				
	сырье и материалы		32 917	20 480	-
	товары		63	-	-
	Налог на добавленную стоимость по приобретенным ценностям	1220	15 273	5 779	2 460
	в том числе:				
	ндс по приобретенным материально-производственным запасам		11 928	4 042	2 244
	ндс по приобретенным услугам		3 097	1 737	216
	ндс по строительству основных средств		249	-	-
	Дебиторская задолженность	1230	99 983	46 771	4 815
	в том числе:				

	расчеты с поставщиками и подрядчиками		8 100	2 876	4 815
	расчеты с подотчетными лицами		1 972	3 152	-
	расчеты с прочими дебиторами и кредиторами		43 934	38 135	-
	расчеты по договорам долевого участия		47 977	2 608	-
	Финансовые вложения (за исключением денежных эквивалентов)	1240	37	5 311	2 082
	Денежные средства и денежные эквиваленты	1250	2	65	2
	Прочие оборотные активы	1260	2	158	258
	Итого по разделу II	1200	148 278	78 564	16 320
	БАЛАНС	1600	299 438	124 006	33 677

Пояснения

Руководитель

25 марта

Пояснения	Наименование показателя	Код	На 31 декабря 2019 г.	На 31 декабря 2018 г.	На 31 декабря 2017 г.
	ПАССИВ				
	III. КАПИТАЛ И РЕЗЕРВЫ				
	Уставный капитал (складочный капитал, уставный фонд, вклады товарищей)	1310	40 000	40 000	10 000
	Собственные акции, выкупленные у акционеров	1320	-	-	-
	Переоценка внеоборотных активов	1340	-	-	-
	Добавочный капитал (без переоценки)	1350	-	-	-
	Резервный капитал	1360	-	-	-
	Нераспределенная прибыль (непокрытый убыток)	1370	(156)	-	-
	Итого по разделу III	1300	39 844	40 000	10 000
	IV. ДОЛГОСРОЧНЫЕ ОБЯЗАТЕЛЬСТВА				
	Заемные средства	1410	-	-	-
	Отложенные налоговые обязательства	1420	-	-	-
	Оценочные обязательства	1430	-	-	-
	Прочие обязательства	1450	-	-	-
	Итого по разделу IV	1400	-	-	-
	V. КРАТКОСРОЧНЫЕ ОБЯЗАТЕЛЬСТВА				
	Заемные средства	1510	5 387	7 889	8 874
	Кредиторская задолженность	1520	67 751	11 318	14 803
	Доходы будущих периодов	1530	186 455	64 798	-
	в том числе:				
	по договорам долевого участия		186 455	64 798	-
	Оценочные обязательства	1540	-	-	-
	Прочие обязательства	1550	-	-	-
	Итого по разделу V	1500	259 594	84 006	23 677
	БАЛАНС	1700	299 438	124 006	33 677

Руководитель

(подпись)

Рахматуллин Марат
Хабибуллович

(расшифровка подписи)

25 марта 2020 г.

**Отчет о финансовых результатах
за Январь - Декабрь 2019 г.**

		Коды		
		0710002		
		31	12	2019
Организация	Общество с ограниченной ответственностью "Простор"	по ОКПО		
Идентификационный номер налогоплательщика		ИНН		
Вид экономической деятельности	Строительство жилых и нежилых зданий	по ОКВЭД 2		
Организационно-правовая форма / форма собственности	Общества с ограниченной ответственностью / Частная собственность	по ОКОПФ / ОКФС		
Единица измерения:	в тыс. рублей	по ОКЕИ		
		12300	16	384

Пояснения	Наименование показателя	Код	За Январь - Декабрь 2019 г.	За Январь - Декабрь 2018 г.
	Выручка	2110	1 699	-
	Себестоимость продаж	2120	(1 551)	-
	Валовая прибыль (убыток)	2100	148	-
	Коммерческие расходы	2210	-	-
	Управленческие расходы	2220	-	-
	Прибыль (убыток) от продаж	2200	148	-
	Доходы от участия в других организациях	2310	-	-
	Проценты к получению	2320	-	-
	Проценты к уплате	2330	-	-
	Прочие доходы	2340	278	-
	Прочие расходы	2350	(582)	-
	Прибыль (убыток) до налогообложения	2300	(156)	-
	Текущий налог на прибыль	2410	-	-
	в т.ч. постоянные налоговые обязательства (активы)	2421	-	-
	Изменение отложенных налоговых обязательств	2430	-	-
	Изменение отложенных налоговых активов	2450	-	-
	Прочее	2460	-	-
	Чистая прибыль (убыток)	2400	(156)	-

Пояснения	Наименование показателя	Код	За Январь - Декабрь 2019 г.	За Январь - Декабрь 2018 г.
	СПРАВОЧНО			
	Результат от переоценки внеоборотных активов, не включаемый в чистую прибыль (убыток) периода	2510	-	-
	Результат от прочих операций, не включаемый в чистую прибыль (убыток) периода	2520	-	-
	Совокупный финансовый результат периода	2500	(156)	-
	Базовая прибыль (убыток) на акцию	2900	-	-
	Разводненная прибыль (убыток) на акцию	2910	-	-

Коды	0710004	31	12	2019
------	---------	----	----	------

Форма по ОКУД

Дата (число, месяц, год)

Отчет об изменениях капитала
за Январь - Декабрь 2019 г.

Руководитель

(подпись)

Рахматуллин Марат
Хабибуллович
(расшифровка подписи)

25 марта 2020 г.



Отчет об изменениях капитала
за Январь - Декабрь 2019 г.

Коды	
0710004	
31	12
2019	
03697154	
2130175742	
41.20	
12300	16
384	

Форма по ОКУД

Дата (число, месяц, год)

по ОКПО

ИНН

по

ОКВЭД 2

по ОКOPФ / ОКФС

по ОКЕИ

Организация **Общество с ограниченной ответственностью "Простор"**

Идентификационный номер налогоплательщика

Вид экономической деятельности **Строительство жилых и нежилых зданий**

Организационно-правовая форма / форма собственности

Общества с ограниченной ответственностью / Частная собственность

Единица измерения: в тыс. рублей

1. Движение капитала

Наименование показателя	Код	Уставный капитал	Собственные акции, выкупленные у акционеров	Добавочный капитал	Резервный капитал	Нераспределенная прибыль (непокрытый убыток)	Итого
Величина капитала на 31 декабря 2017 г.	3100	10 000	-	-	-	-	10 000
Увеличение капитала - всего:	3210	30 000	-	-	-	-	30 000
в том числе:							
чистая прибыль	3211	X	X	X	X	-	-
переоценка имущества	3212	X	X	-	X	-	-
доходы, относящиеся непосредственно на увеличение капитала	3213	X	X	-	X	-	-
дополнительный выпуск акций	3214	-	-	-	X	X	-
увеличение номинальной стоимости акций	3215	-	-	-	X	-	-
реорганизация юридического лица	3216	-	-	-	-	-	-
Дополнительный вклад единственного участника	3217	30 000	-	-	-	-	30 000
Уменьшение капитала - всего:	3220	-	-	-	-	-	-
в том числе:							
убыток	3221	X	X	X	X	-	-
переоценка имущества	3222	X	X	-	X	-	-
расходы, относящиеся непосредственно на уменьшение капитала	3223	X	X	-	X	-	-
уменьшение номинальной стоимости акций	3224	-	-	-	X	-	-
уменьшение количества акций	3225	-	-	-	X	-	-
реорганизация юридического лица	3226	-	-	-	-	-	-

Дивиденды 3227 X X X X X - -

Форма 0710004 с.2

Наименование показателя	Код	Уставный капитал	Собственные акции, выкупленные у акционеров	Добавочный капитал	Резервный капитал	Нераспределенная прибыль (непокрытый убыток)	Итого
Изменение добавочного капитала	3230	X	X	-	-	-	X
Изменение резервного капитала	3240	X	X	X	-	-	X

ИВРИЛКА ВЪВЕДИЛЪ 3

На 31 декември 2017 г.	г. 18 2017	г. 13 2018	г. 15 2019	Код	Наименование показателя
------------------------	------------	------------	------------	-----	-------------------------

2. Корректировки в связи с изменением учетной политики и исправлением ошибок

Наименование показателя	Код	На 31 декабря 2017 г.	Изменения капитала за 2018 г.		На 31 декабря 2018 г.
			за счет чистой прибыли (убытка)	за счет иных факторов	
Капитал - всего					
до корректировок	3400	10 000	-	30 000	40 000
корректировка в связи с:					
изменением учетной политики	3410	-	-	-	-
исправлением ошибок	3420	-	-	-	-
после корректировок	3500	10 000	-	30 000	40 000
В том числе:					
нераспределенная прибыль (непокрытый убыток):					
до корректировок	3401	-	-	-	-
корректировка в связи с:					
изменением учетной политики	3411	-	-	-	-
исправлением ошибок	3421	-	-	-	-
после корректировок	3501	-	-	-	-
по другим статьям капитала					
до корректировок	3402	-	-	-	-
корректировка в связи с:					
изменением учетной политики	3412	-	-	-	-
исправлением ошибок	3422	-	-	-	-
после корректировок	3502	-	-	-	-

3. Чистые активы

Наименование показателя	Код	На 31 декабря 2019 г.	На 31 декабря 2018 г.	На 31 декабря 2017 г.
Чистые активы	3600	226 299	104 799	10 000



Руководитель _____
 (подпись) _____
 Рахматуллин Марат
 Хабибуллович
 (расшифровка подписи)

25 марта 2020 г.

**Отчет о движении денежных средств
за Январь - Декабрь 2019 г.**

Организация	Общество с ограниченной ответственностью "Простор"	Форма по ОКУД	0710005		
Идентификационный номер налогоплательщика		Дата (число, месяц, год)	31	12	2019
Вид экономической деятельности	Строительство жилых и нежилых зданий	по ОКПО	03697154		
Организационно-правовая форма / форма собственности	Общества с ограниченной ответственностью / Частная собственность	ИНН	2130175742		
Единица измерения:	в тыс. рублей	по ОКВЭД 2	41.20		
		по ОКОПФ / ОКФС	12300	16	
		по ОКЕИ	384		

Наименование показателя	Код	За Январь - Декабрь 2019 г.	За Январь - Декабрь 2018 г.
Денежные потоки от текущих операций			
Поступления - всего	4110	3 865	26 789
в том числе:			
от продажи продукции, товаров, работ и услуг	4111	2 542	-
арендных платежей, лицензионных платежей, роялти, комиссионных и иных аналогичных платежей	4112	-	-
от перепродажи финансовых вложений	4113	-	-
	4114	-	-
прочие поступления	4119	1 323	26 789
Платежи - всего	4120	(50 285)	(41 429)
в том числе:			
поставщикам (подрядчикам) за сырье, материалы, работы, услуги	4121	(47 639)	(30 167)
в связи с оплатой труда работников	4122	(1 548)	(1 947)
процентов по долговым обязательствам	4123	-	-
налога на прибыль организаций	4124	-	-
	4125	-	-
прочие платежи	4129	(1 098)	(9 315)
Сальдо денежных потоков от текущих операций	4100	(46 420)	(14 640)
Денежные потоки от инвестиционных операций			
Поступления - всего	4210	5 274	1 687
в том числе:			
от продажи внеоборотных активов (кроме финансовых вложений)	4211	-	-
от продажи акций других организаций (долей участия)	4212	-	-
от возврата предоставленных займов, от продажи долговых ценных бумаг (прав требования денежных средств к другим лицам)	4213	5 274	1 687
дивидендов, процентов по долговым финансовым вложениям и аналогичных поступлений от долевого участия в других организациях	4214	-	-
	4215	-	-
прочие поступления	4219	-	-
Платежи - всего	4220	-	(6 046)
в том числе:			
в связи с приобретением, созданием, модернизацией, реконструкцией и подготовкой к использованию внеоборотных активов	4221	-	-
в связи с приобретением акций других организаций (долей участия)	4222	-	-
в связи с приобретением долговых ценных бумаг (прав требования денежных средств к другим лицам), предоставление займов другим лицам	4223	-	(6 000)
процентов по долговым обязательствам, включаемым в стоимость инвестиционного актива	4224	-	-
	4225	-	-
прочие платежи	4229	-	(46)
Сальдо денежных потоков от инвестиционных операций	4200	5 274	(4 359)

Наименование показателя	Код	За Январь - Декабрь 2019 г.	За Январь - Декабрь 2018 г.
Денежные потоки от финансовых операций			
Поступления - всего	4310	44 805	28 117
в том числе:			
получение кредитов и займов	4311	44 805	28 117
денежных вкладов собственников (участников)	4312	-	-
от выпуска акций, увеличения долей участия	4313	-	-
от выпуска облигаций, векселей и других долговых ценных бумаг и др.	4314	-	-
	4315	-	-
прочие поступления	4319	-	-
Платежи - всего	4320	(3 722)	(9 055)
в том числе:			
собственникам (участникам) в связи с выкупом у них акций (долей участия) организации или их выходом из состава участников	4321	-	-
на уплату дивидендов и иных платежей по распределению прибыли в пользу собственников (участников)	4322	-	-
в связи с погашением (выкупом) векселей и других долговых ценных бумаг, возврат кредитов и займов	4323	(3 722)	(9 055)
	4324	-	-
прочие платежи	4329	-	-
Сальдо денежных потоков от финансовых операций	4300	41 083	19 062
Сальдо денежных потоков за отчетный период	4400	(63)	63
Остаток денежных средств и денежных эквивалентов на начало отчетного периода	4450	65	2
Остаток денежных средств и денежных эквивалентов на конец отчетного периода	4500	2	65
Величина влияния изменений курса иностранной валюты по отношению к рублю	4490	-	-

Наименование

АктивыНематериальные
Результаты исследований и разработок

Нематериальные активы

Материальные

Основные средства

Доходные вложения в материальные объекты

Финансовые вложения - долгосрочные

Отложенные налоговые активы

Прочие внеоборотные активы

Запасы

Налог на добавленную стоимость по приобретенным ценностям

Дебиторская задолженность - краткосрочная

Финансовые вложения - краткосрочные

Денежные средства и денежные эквиваленты

Прочие оборотные активы

ИТОГО активы**Пассивы**

Заемные средства - долгосрочные

Отложенные налоговые обязательства

Оценочные обязательства - долгосрочные

Прочие обязательства - долгосрочные

Заемные средства - краткосрочные

Кредиторская задолженность

Оценочные обязательства - краткосрочные

Прочие обязательства - краткосрочные

ИТОГО пассивы

Стоимость чистых активов

Руководитель

(подпись)

Рахматуллин Марат
Хабибуллович

(расшифровка подписи)

25 марта 2020 г.

* - За исключением

Расчет стоимости чистых активов

кабрь

Общество с ограниченной ответственностью "Простор"
(наименование организации)

28 117	Наименование показателя	Код строки бухгалтерского баланса	На 31 декабря 2019 г.	На 31 декабря 2018 г.	На 31 декабря 2017 г.
28 117	Активы				
-	Нематериальные активы	1110	-	-	-
-	Результаты исследований и разработок	1120	-	-	-
-	Нематериальные поисковые активы	1130	-	-	-
-	Материальные поисковые активы	1140	-	-	-
(9 055)	Основные средства	1150	-	-	-
-	Доходные вложения в материальные ценности	1160	-	-	-
-	Финансовые вложения долгосрочные	1170	-	-	-
-	Отложенные налоговые активы	1180	-	-	-
-	Прочие внеоборотные активы	1190	151 160	45 442	17 357
-	Запасы	1210	32 980	20 480	6 702
-	Налог на добавленную стоимость по приобретенным ценностям	1220	15 273	5 779	2 460
(9 055)	Дебиторская задолженность*	1230	99 983	46 771	4 815
-	краткосрочные	1240	37	5 311	2 082
19 062	Денежные средства и денежные эквиваленты	1250	2	65	2
63	Прочие оборотные активы	1260	2	158	258
2	ИТОГО активы	-	299 438	124 006	33 677
65	Пассивы				
-	Заемные средства долгосрочные	1410	-	-	-
-	Отложенные налоговые обязательства	1420	-	-	-
-	Оценочные обязательства долгосрочные	1430	-	-	-
-	Прочие обязательства долгосрочные	1450	-	-	-
-	Заемные средства краткосрочные	1510	5 387	7 889	8 874
-	Кредиторская задолженность	1520	67 751	11 318	14 803
-	Оценочные обязательства краткосрочные	1540	-	-	-
-	Прочие обязательства краткосрочные	1550	-	-	-
-	ИТОГО пассивы	-	73 138	19 207	23 677
-	Стоимость чистых активов	-	226 299	104 799	10 000

* - За исключением задолженности участников (учредителей) по взносам в уставный капитал.

Пояснения к бухгалтерскому балансу
и отчету о финансовых результатах (тыс. руб.)

1. Нематериальные активы и расходы на научно-исследовательские, опытно-конструкторские и технологические работы (НИОКР)
1.1. Наличие и движение нематериальных активов

с.1

Наименование показателя	Код	Период	На начало года		Изменения за период						На конец периода		
			первоначальная стоимость	накопленная амортизация и убытки от обесценения	Поступило	Выбыло		начислено амортизации	убыток от обесценения	Переоценка		первоначальная стоимость	накопленная амортизация и убытки от обесценения
						первоначальная стоимость	накопленная амортизация и убытки от обесценения			Первоначальная стоимость	Накопленная амортизация		
Нематериальные активы - всего	5100	за 2019г.	-	-	-	-	-	-	-	-	-	-	-
	5110	за 2018г.	-	-	-	-	-	-	-	-	-	-	-
в том числе:	5101	за 2019г.	-	-	-	-	-	-	-	-	-	-	-
	5111	за 2018г.	-	-	-	-	-	-	-	-	-	-	-

1.2. Первоначальная стоимость нематериальных активов, созданных самой организацией

Наименование показателя	Код	На 31 декабря 2019 г.		На 31 декабря 2018 г.		На 31 декабря 2017 г.	
		5120	5121	5120	5121	5120	5121
Всего		-	-	-	-	-	-
в том числе:		-	-	-	-	-	-

г. 11 декабря 2017 г.	г. 18 декабря 2018 г.	г. 31 декабря 2019 г.	г. 31 декабря 2019 г.	Код	0825	вн. средства
-----------------------	-----------------------	-----------------------	-----------------------	-----	------	--------------

2.2. Незавершенные капитальные вложения

Наименование показателя	Код	Период	На начало года	Изменения за период			На конец периода
				затраты за период	описано	принято к учету в качестве основных средств или увеличена стоимость	
Незавершенное строительство и незаконченные операции по приобретению, модернизации и т.п. основных средств - всего	5240	за 2019г.		40 667	116 548	(5 683)	151 602
	5250	за 2018г.		17 357	23 310	-	40 667
в том числе:	5241	за 2019г.		612	2 716	-	3 328
	5251	за 2018г.		572	40	-	612

2.3. Изменение стоимости основных средств в результате Демонтажа, дооборудования, реконструкции и частичной ликвидации

Наименование показателя	Код	Изменения за период	
		за 2019г.	за 2018г.
Увеличение стоимости объектов основных средств в результате Демонтажа, дооборудования, реконструкции - всего	5260	-	-
в том числе:			
5261	-	-	-
Уменьшение стоимости объектов основных средств в результате частичной ликвидации - всего:	5270	-	-
в том числе:			
5271	-	-	-

2.4. Иное использование основных средств

Наименование показателя	Код	На 31 декабря 2019 г.	На 31 декабря 2018 г.	На 31 декабря 2017 г.
Переданные в аренду основные средства, числящиеся на балансе	5280	-	-	-
Переданные в аренду основные средства, числящиеся за балансом	5281	-	-	-
Полученные в аренду основные средства, числящиеся на балансе	5282	-	-	-
Полученные в аренду основные средства, числящиеся за балансом	5283	-	-	-
Объекты недвижимости, принятые в эксплуатацию и фактически используемые, находящиеся в процессе государственной регистрации	5284	-	-	-
Основные средства, переведенные на консервацию	5285	-	-	-
Иное использование основных средств (залог и др.)	5286	-	-	-
	5287	-	-	-



Руководитель

Рахматуллин Марат
Хабибуллович(подпись)
(расшифровка подписи)

25 марта 2020 г.

Наименование показателя	Код	На 31 декабря 2019 г.	На 31 декабря 2018 г.	На 31 декабря 2017 г.
Финансовые вложения, находящиеся в залоге - всего	5320	-	-	-
в том числе:				
Финансовые вложения, переданные третьим лицам (кроме продажи) - всего	5321	-	-	-
в том числе:				
5325		-	-	-
5326		-	-	-
Иное использование финансовых вложений	5329	-	-	-

3.2. Иное использование финансовых вложений



Руководитель
 (подпись)

(Handwritten signature in blue ink)

Рахматуллин Марат
 Хабидуллоевич
 (расшифровка подписи)

25 марта 2020 г.

5.2. Просроченная Дебиторская задолженность

Наименование показателя	Код	На 31 декабря 2019 г.		На 31 декабря 2018 г.		На 31 декабря 2017 г.	
		Учтенная по условиям договора	Балансовая стоимость	Учтенная по условиям договора	Балансовая стоимость	Учтенная по условиям договора	Балансовая стоимость
Всего	5540	-	-	-	-	-	-
в том числе:							
расчеты с поставщиками и заказчиками	5541	-	-	-	-	-	-
расчеты с поставщиками и заказчиками (в части авансовых платежей, предоплат)	5542	-	-	-	-	-	-
прочая	5543	-	-	-	-	-	-
	5544	-	-	-	-	-	-

5.3. Наличие и движение кредиторской задолженности

Наименование показателя	Код	Период	Остаток на начало года	Изменения за период						Остаток на конец периода
				поступление			выбыло			
				в результате хозяйственных операций (сумма долга по сделке, операции)	причитающиеся проценты, штрафы и иные начисления	погашение	списание на финансовый результат	перевод из долго- в краткороч- ную задолжен- ность	перевод из Дебитор- ской в кре- диторскую задолжен- ность	
Долгосрочная кредиторская задолженность - всего	5551	за 2019г.	-	-	-	-	-	-	-	-
	5571	за 2018г.	-	-	-	-	-	-	-	-
в том числе:										
кредиты	5552	за 2019г.	-	-	-	-	-	-	-	-
	5572	за 2018г.	-	-	-	-	-	-	-	-
	5553	за 2019г.	-	-	-	-	-	-	-	-
займы	5573	за 2018г.	-	-	-	-	-	-	-	-
	5554	за 2019г.	-	-	-	-	-	-	-	-
	5574	за 2018г.	-	-	-	-	-	-	-	-
	5555	за 2019г.	-	-	-	-	-	-	-	-
Краткосрочная кредиторская задолженность - всего	5560	за 2019г.	17 524	77 978	269	(13 563)	-	-	X	82 208
	5580	за 2018г.	23 676	38 077	516	(48 164)	-	-	-	17 524
в том числе:										
расчеты с поставщиками и подрядчиками	5561	за 2019г.	11 172	68 938	-	(4 826)	-	-	-	75 283
	5581	за 2018г.	14 023	10 266	-	(13 118)	-	-	-	11 172
авансы полученные	5562	за 2019г.	(2 351)	2 916	-	-	-	-	-	565
	5582	за 2018г.	-	(2 351)	-	-	-	-	-	(2 351)
расчеты по налогам и взносам	5563	за 2019г.	42	33	-	(8)	-	-	-	75
	5583	за 2018г.	48	2	-	-	-	-	-	42
кредиты	5564	за 2019г.	-	-	-	-	-	-	-	-
	5584	за 2018г.	-	-	-	-	-	-	-	-
займы	5565	за 2019г.	7 889	5 966	269	(8 737)	-	-	-	5 387
	5585	за 2018г.	8 874	30 117	516	(31 618)	-	-	-	7 889
прочая	5566	за 2019г.	772	126	-	-	-	-	-	897
	5586	за 2018г.	731	42	-	(3 421)	-	-	-	772
	5567	за 2019г.	-	-	-	-	-	-	X	-
	5587	за 2018г.	-	-	-	-	-	-	X	-
	5550	за 2019г.	17 524	77 978	269	(13 563)	-	-	X	82 208
	5570	за 2018г.	23 676	38 077	516	(48 164)	-	-	X	17 524

Наименование показателя

Код

На 31 декабря 2019 г.

На 31 декабря 2018 г.

На 31 декабря 2019 г.

На 31 декабря 2018 г.

На 31 декабря 2017 г.

5.2. Просроченная дебиторская задолженность

5.4. Просроченная кредиторская задолженность

Наименование показателя	Код	На 31 декабря 2019 г.	На 31 декабря 2018 г.	На 31 декабря 2017 г.
Всего	5590	-	-	-
в том числе:				
расчеты с поставщиками и подрядчиками	5591	-	-	-
расчеты с покупателями и заказчиками	5592	-	-	-
прочая задолженность	5593	-	-	-
	5594	-	-	-



Рахматуллин Марат
Хабибуллович
(расшифровка подписи)

Руководитель (подпись)

25 марта 2020 г.

Е. Затраты на производство (расходы на продажу)*

Наименование показателя	Код	за 2019г.	за 2018г.
Материальные затраты	5610	-	-
Расходы на оплату труда	5620	1 560	1 453
Отчисления на социальные нужды	5630	482	449
Амортизация	5640	-	-
Прочие затраты	5650	473	1 292
Итого по элементам	5660	2 515	3 194
Фактическая себестоимость проданных товаров	5665	-	-
Изменение остатков (прирост [-]); незавершенного производства, готовой продукции и др.	5670	(52)	(11)
Изменение остатков (уменьшение [+]); незавершенного производства, готовой продукции и др.	5680	-	-
Итого расходы по обычным видам деятельности	5600	2 463	3 183

* - Для организаций, осуществляющих торговую деятельность добавлена строка 5665, учитывающая фактическую себестоимость товаров




Руководитель Рахматуллин Марат
 (подпись) Хабидуллин
 (расшифровка подписи)

25 марта 2020 г.

7. Оценочные обязательства

Наименование показателя	Код	Остаток на начало года	Признано	Погашено	Списано как избыточная сумма	Остаток на конец периода
Оценочные обязательства - всего	5700	-	-	-	-	-
в том числе:	5701	-	-	-	-	-



Рахматуллин Марат
Хабидуллович
(расшифровка подписи)

Руководитель
(подпись)

25 марта 2020 г.

II. Обязательства обязательства

Наименование показателя	Итого	на 31 декабря 2019 г.	на 31 декабря 2018 г.	на 31 декабря 2017 г.
Полученные - всего	5800	-	-	-
в том числе:				
5801				
Выданные - всего	5810	1 230	1 230	-
в том числе:				
5811				




Руководитель _____
 Рахматуллин Марат
 Хабибуллович
 (подпись) _____
 (расшифровка подписи)

25 марта 2020 г.

9. Государственная помощь

Наименование показателя	Код	за 2019г.	за 2018г.
Получено бюджетных средств - всего	5900	-	-
в том числе:			
на текущие расходы	5901	-	-
на вложения во внеоборотные активы	5905	-	-
		Получено за год	Возвращено за год
Бюджетные кредиты - всего	5910	-	На конец года
в том числе:	5920	-	-
	5911	-	-
	5921	-	-



Рахматуллин Марат
Хабибуллович
(расшифровка подписи)

Руководитель
(подпись)

25 марта 2020 г.

Всего прошито и пронумеровано

24 листов

Директор ООО АК «Н.И.К.А.Р.Ч.»

Закирова Р.Р.

«25» сентября 2020 года

