

**АУДИТОРСКОЕ ЗАКЛЮЧЕНИЕ
НЕЗАВИСИМОГО АУДИТОРА**

2023 год

АУДИТОРСКОЕ ЗАКЛЮЧЕНИЕ НЕЗАВИСИМОГО АУДИТОРА

Участникам
Общества с ограниченной ответственностью
«Специализированный застройщик «Жилой комплекс «Зеленый остров»»

Мнение

Мы провели аудит прилагаемой годовой бухгалтерской (финансовой) отчетности Общество с ограниченной ответственностью «Специализированный застройщик «Жилой комплекс «Зеленый остров»» (ОГРН: 1205500027370), состоящей из бухгалтерского баланса по состоянию на 31 декабря 2022 года, отчета о финансовых результатах за 2022 год, приложений к бухгалтерскому балансу и отчету о финансовых результатах, в том числе отчета об изменениях капитала за 2022 г. и отчета о движении денежных средств за 2022 год, пояснений к бухгалтерскому балансу и отчету о финансовых результатах за 2022 год, включая основные положения учетной политики.

По нашему мнению, прилагаемая годовая бухгалтерская (финансовая) отчетность отражает достоверно во всех существенных отношениях финансовое положение Общества с ограниченной ответственностью «Специализированный застройщик «Жилой комплекс «Зеленый остров»» по состоянию на 31 декабря 2022 года, финансовые результаты его деятельности и движение денежных средств за 2022 год в соответствии с правилами составления бухгалтерской отчетности, установленными в Российской Федерации.

Основание для выражения мнения

Мы провели аудит в соответствии с Международными стандартами аудита (МСА). Наша ответственность в соответствии с этими стандартами раскрыта в разделе «Ответственность аудитора за аудит годовой бухгалтерской (финансовой) отчетности» настоящего заключения. Мы являемся независимыми по отношению к аудируемому лицу в соответствии с Правилами независимости аудиторов и аудиторских организаций и Кодексом профессиональной этики аудиторов, соответствующими Международному кодексу этики профессиональных бухгалтеров (включая международные стандарты независимости), разработанному Советом по международным стандартам этики для профессиональных бухгалтеров, и нами выполнены прочие обязанности в соответствии с этими требованиями профессиональной этики. Мы полагаем, что полученные нами аудиторские доказательства являются достаточными и надлежащими, чтобы служить основанием для выражения нашего мнения.

Ответственность руководства и лиц, отвечающих за корпоративное управление аудируемого лица за годовую бухгалтерскую (финансовую) отчетность

Руководство несет ответственность за подготовку и достоверное представление данной годовой бухгалтерской (финансовой) отчетности в соответствии с правилами составления бухгалтерской (финансовой) отчетности, установленными в Российской Федерации, и за систему внутреннего контроля, которую руководство считает необходимой для под-

готовки годовой бухгалтерской (финансовой) отчетности, не содержащей существенных искажений вследствие недобросовестных действий или ошибок.

При подготовке годовой бухгалтерской (финансовой) отчетности руководство несет ответственность за оценку способности аудируемого лица продолжать непрерывно свою деятельность, за раскрытие в соответствующих случаях сведений, относящихся к непрерывности деятельности, и за составление отчетности на основе допущения о непрерывности деятельности, за исключением случаев, когда руководство намеревается ликвидировать аудируемое лицо, прекратить его деятельность или когда у руководства отсутствует какая-либо иная реальная альтернатива, кроме ликвидации или прекращения деятельности.

Лица, отвечающие за корпоративное управление, несут ответственность за надзор за подготовкой годовой бухгалтерской (финансовой) отчетности аудируемого лица.

Ответственность аудитора за аудит годовой бухгалтерской (финансовой) отчетности

Наша цель состоит в получении разумной уверенности в том, что годовая бухгалтерская (финансовая) отчетность не содержит существенных искажений вследствие недобросовестных действий или ошибок, и в выпуске аудиторского заключения, содержащего наше мнение. Разумная уверенность представляет собой высокую степень уверенности, но не является гарантией того, что аудит, проведенный в соответствии с Международными стандартами аудита, всегда выявляет существенные искажения при их наличии. Искажения могут быть результатом недобросовестных действий или ошибок и считаются существенными, если можно обоснованно предположить, что в отдельности или в совокупности они могут повлиять на экономические решения пользователей, принимаемые на основе этой годовой бухгалтерской (финансовой) отчетности.

В рамках аудита, проводимого в соответствии с Международными стандартами аудита, мы применяем профессиональное суждение и сохраняем профессиональный скептицизм на протяжении всего аудита. Кроме того, мы:

а) выявляем и оцениваем риски существенного искажения годовой бухгалтерской (финансовой) отчетности вследствие недобросовестных действий или ошибок; разрабатываем и проводим аудиторские процедуры в ответ на эти риски; получаем аудиторские доказательства, являющиеся достаточными и надлежащими, чтобы служить основанием для выражения нашего мнения. Риск необнаружения существенного искажения в результате недобросовестных действий выше, чем риск необнаружения существенного искажения в результате ошибки, так как недобросовестные действия могут включать сговор, подлог, умышленный пропуск, искаженное представление информации или действия в обход системы внутреннего контроля;

б) получаем понимание системы внутреннего контроля, имеющей значение для аудита, с целью разработки аудиторских процедур, соответствующих обстоятельствам, но не с целью выражения мнения об эффективности системы внутреннего контроля аудируемого лица;

в) оцениваем надлежащий характер применяемой учетной политики, обоснованность оценочных значений, рассчитанных руководством аудируемого лица, и соответствующего раскрытия информации;

г) делаем вывод о правомерности применения руководством аудируемого лица допущения о непрерывности деятельности, а на основании полученных аудиторских доказательств – вывод о том, имеется ли существенная неопределенность в связи с событиями или условиями, в результате которых могут возникнуть значительные сомнения в способно-

сти аудируемого лица продолжать непрерывно свою деятельность. Если мы приходим к выводу о наличии существенной неопределенности, мы должны привлечь внимание в нашем аудиторском заключении к соответствующему раскрытию информации в годовой бухгалтерской (финансовой) отчетности или, если такое раскрытие информации является ненадлежащим, модифицировать наше мнение. Наши выводы основаны на аудиторских доказательствах, полученных до даты нашего аудиторского заключения. Однако будущие события или условия могут привести к тому, что аудируемое лицо утратит способность продолжать непрерывно свою деятельность;

д) проводим оценку представления годовой бухгалтерской (финансовой) отчетности в целом, ее структуры и содержания, включая раскрытие информации, а также того, представляет ли годовая бухгалтерская (финансовая) отчетность лежащие в ее основе операции и события так, чтобы было обеспечено их достоверное представление.

Мы осуществляем информационное взаимодействие с лицами, отвечающими за корпоративное управление аудируемого лица, и с руководством аудируемого лица, доводя до их сведения, помимо прочего, информацию о запланированном объеме и сроках аудита, а также о существенных замечаниях по результатам аудита, в том числе о значительных недостатках системы внутреннего контроля, которые мы выявляем в процессе аудита.

Директор



Киселев Павел Алексеевич
ОРНЗ 21706015645

Аудиторская организация:

Общество с ограниченной ответственностью «Аудиторская Фирма «Профи»,
ОГРН 1025500743730,
644121, г. Омск, ул. Труда, дом 11, кв. 118
Является членом саморегулируемой организацией аудиторов
Ассоциация «Содружество»
ОРНЗ: 11806059767.

Дата аудиторского заключения:

«06» июня 2023 года

Бухгалтерский баланс

на 31 декабря 2022 г.

	Форма по ОКУД	Коды		
	Дата (число, месяц, год)	0710001		
		31	12	2022
Организация <u>Общество с ограниченной ответственностью "СПЕЦИАЛИЗИРОВАННЫЙ ЗАСТРОЙЩИК "ЖИЛОЙ КОМПЛЕКС "ЗЕЛЁНЫЙ ОСТРОВ"</u>	по ОКПО			
Идентификационный номер налогоплательщика	ИНН	5501267639		
Вид экономической деятельности <u>Деятельность заказчика-застройщика, генерального подрядчика</u>	по ОКВЭД 2	71.12.2		
Организационно-правовая форма / форма собственности <u>Общества с ограниченной ответственностью / Частная собственность</u>	по ОКОПФ / ОКФС	12300	16	
Единица измерения: в тыс. рублей	по ОКЕИ	384		
Местонахождение (адрес) <u>644065, Омская обл., Омск г., Заводская ул, дом 11, офис 403</u>				
Бухгалтерская отчетность подлежит обязательному аудиту <input checked="" type="checkbox"/> ДА <input type="checkbox"/> НЕТ				
Наименование аудиторской организации/фамилия, имя, отчество (при наличии) индивидуального аудитора <u>ООО "АФ "ПРОФИ"</u>				
Идентификационный номер налогоплательщика аудиторской организации/индивидуального аудитора	ИНН	5502039360		
Основной государственный регистрационный номер аудиторской организации/индивидуального аудитора	ОГРН/ОГРНИП	1025500743730		

Пояснения	Наименование показателя	Код	На 31 декабря 2022 г.	На 31 декабря 2021 г.	На 31 декабря 2020 г.
	АКТИВ				
	I. ВНЕОБОРОТНЫЕ АКТИВЫ				
	Нематериальные активы	1110	362	-	-
	Результаты исследований и разработок	1120	-	-	-
	Нематериальные поисковые активы	1130	-	-	-
	Материальные поисковые активы	1140	-	-	-
	Основные средства	1150	18 549	18 034	-
	Доходные вложения в материальные ценности	1160	-	-	-
	Финансовые вложения	1170	-	-	-
	Отложенные налоговые активы	1180	114	47	-
	Прочие внеоборотные активы	1190	-	-	-
	Итого по разделу I	1100	19 025	18 080	-
	II. ОБОРОТНЫЕ АКТИВЫ				
	Запасы	1210	336 918	31 680	-
	Налог на добавленную стоимость по приобретенным ценностям	1220	56 604	3 911	-
	Дебиторская задолженность	1230	218 192	64 502	-
	Финансовые вложения (за исключением денежных эквивалентов)	1240	-	-	-
	Денежные средства и денежные эквиваленты	1250	788 622	122 627	-
	Прочие оборотные активы	1260	18	17	-
	Итого по разделу II	1200	1 400 355	222 737	-
	БАЛАНС	1600	1 419 380	240 818	-

Пояснения	Наименование показателя	Код	На 31 декабря 2022 г.	На 31 декабря 2021 г.	На 31 декабря 2020 г.
	ПАССИВ				
	III. КАПИТАЛ И РЕЗЕРВЫ				
	Уставный капитал (складочный капитал, уставный фонд, вклады товарищей)	1310	12	12	-
	Собственные акции, выкупленные у акционеров	1320	-	-	-
	Переоценка внеоборотных активов	1340	-	-	-
	Добавочный капитал (без переоценки)	1350	-	-	-
	Резервный капитал	1360	-	-	-
	Нераспределенная прибыль (непокрытый убыток)	1370	(540)	(193)	-
	Итого по разделу III	1300	(528)	(181)	-
	IV. ДОЛГОСРОЧНЫЕ ОБЯЗАТЕЛЬСТВА				
	Заемные средства	1410	1 221 387	238 210	-
	Отложенные налоговые обязательства	1420	-	-	-
	Оценочные обязательства	1430	-	-	-
	Прочие обязательства	1450	-	-	-
	Итого по разделу IV	1400	1 221 387	238 210	-
	V. КРАТКОСРОЧНЫЕ ОБЯЗАТЕЛЬСТВА				
	Заемные средства	1510	-	-	-
	Кредиторская задолженность	1520	57 473	2 789	-
	Доходы будущих периодов	1530	141 047	-	-
	Оценочные обязательства	1540	-	-	-
	Прочие обязательства	1550	-	-	-
	Итого по разделу V	1500	198 520	2 789	-
	БАЛАНС	1700	1 419 380	240 818	-

Руководитель

(подпись)

Мединцев Вадим
Владимирович

(расшифровка подписи)

29 мая 2023 г.

**Отчет о финансовых результатах
за Январь - Декабрь 2022 г.**

Организация Общество с ограниченной ответственностью
"СПЕЦИАЛИЗИРОВАННЫЙ ЗАСТРОЙЩИК "ЖИЛОЙ КОМПЛЕКС
"ЗЕЛЁНЫЙ ОСТРОВ"
 Идентификационный номер налогоплательщика _____
 Вид экономической деятельности Деятельность заказчика-застройщика, генерального
подрядчика
 Организационно-правовая форма / форма собственности
Общества с ограниченной
ответственностью / Частная собственность
 Единица измерения: в тыс. рублей

Форма по ОКУД	Коды		
	0710002		
Дата (число, месяц, год)	31	12	2022
по ОКПО			
ИНН	5501267639		
по ОКВЭД 2	71.12.2		
по ОКОПФ / ОКФС	12300	16	
	по ОКЕИ		
	384		

Пояснения	Наименование показателя	Код	За Январь - Декабрь 2022 г.	За Январь - Декабрь 2021 г.
	Выручка	2110	-	-
	Себестоимость продаж	2120	-	-
	Валовая прибыль (убыток)	2100	-	-
	Коммерческие расходы	2210	-	-
	Управленческие расходы	2220	-	-
	Прибыль (убыток) от продаж	2200	-	-
	Доходы от участия в других организациях	2310	-	-
	Проценты к получению	2320	-	-
	Проценты к уплате	2330	-	-
	Прочие доходы	2340	-	-
	Прочие расходы	2350	(410)	(240)
	Прибыль (убыток) до налогообложения	2300	(410)	(240)
	Налог на прибыль	2410	68	48
	в том числе:			
	текущий налог на прибыль	2411	-	-
	отложенный налог на прибыль	2412	67	47
	Прочее	2460	(4)	(1)
	Чистая прибыль (убыток)	2400	(346)	(193)

Пояснения	Наименование показателя	Код	За Январь - Декабрь 2022 г.	За Январь - Декабрь 2021 г.
	Результат от переоценки внеоборотных активов, не включаемый в чистую прибыль (убыток) периода	2510	-	-
	Результат от прочих операций, не включаемый в чистую прибыль (убыток) периода	2520	-	-
	Налог на прибыль от операций, результат которых не включается в чистую прибыль (убыток) периода	2530	-	-
	Совокупный финансовый результат периода	2500	(346)	(193)
	Справочно Базовая прибыль (убыток) на акцию	2900	-	-
	Разводненная прибыль (убыток) на акцию	2910	-	-



Руководитель

(подпись)

Мединцев Вадим Владимирович
(расшифровка подписи)

29 мая 2023 г.

**Отчет об изменениях капитала
за Январь - Декабрь 2022 г.**

Коды		
0710004		
31	12	2022
5501267639		
71.12.2		
12300	16	
384		

Форма по ОКУД

Дата (число, месяц, год)

по ОКПО

ИНН

по ОКВЭД 2

по ОКПФ / ОКФС

по ОКЕИ

Общество с ограниченной ответственностью
"СПЕЦИАЛИЗИРОВАННЫЙ ЗАСТРОЙЩИК "ЖИЛОЙ КОМПЛЕКС
"ЗЕЛЁНЫЙ ОСТРОВ"

Идентификационный номер налогоплательщика

Вид экономической деятельности
Деятельность заказчика-застройщика, генерального подрядчика

Организационно-правовая форма / форма собственности

Общества с ограниченной ответственностью / Частная собственность

Единица измерения: в тыс. рублей

1. Движение капитала

Наименование показателя	Код	Уставный капитал	Собственные акции, выкупленные у акционеров	Добавочный капитал	Резервный капитал	Нераспределенная прибыль (непокрытый убыток)	Итого
Величина капитала на 31 декабря 2020 г.	3100	-	-	-	-	-	-
За 2021 г.	3210	12	-	-	-	-	12
Увеличение капитала - всего:							
в том числе:							
чистая прибыль	3211	X	X	X	X	-	-
переоценка имущества	3212	X	X	-	X	-	-
доходы, относящиеся непосредственно на увеличение капитала	3213	X	X	-	X	-	-
дополнительный выпуск акций	3214	-	-	-	X	-	-
увеличение номинальной стоимости акций	3215	-	-	-	X	-	-
реорганизация юридического лица	3216	-	-	-	-	-	-
уставный капитал при создании Общества	3217	12	-	-	-	-	12
Уменьшение капитала - всего:	3220	-	-	-	-	(193)	(193)
в том числе:							
убыток	3221	X	X	X	X	(193)	(193)
переоценка имущества	3222	X	X	-	X	-	-
расходы, относящиеся непосредственно на уменьшение капитала	3223	X	X	-	X	-	-
уменьшение номинальной стоимости акций	3224	-	-	-	X	-	-
уменьшение количества акций	3225	-	-	-	X	-	-


Наименование показателя	Код	Уставный капитал	Собственные акции, выкупленные у акционеров	Добавочный капитал	Резервный капитал	Нераспределенная прибыль (непокрытый убыток)	Итого
Изменение добавочного капитала	3230	X	X	-	-	-	X
Изменение резервного капитала	3240	X	X	X	-	-	X
Величина капитала на 31 декабря 2021 г.	3200	12	-	-	-	(193)	(181)
За 2022 г.							
Увеличение капитала - всего:	3310	-	-	-	-	-	-
в том числе:							
чистая прибыль	3311	X	X	X	X	-	-
переоценка имущества	3312	X	X	-	X	-	-
доходы, относящиеся непосредственно на увеличение капитала	3313	X	X	-	X	-	-
дополнительный выпуск акций	3314	-	-	-	X	X	-
увеличение номинальной стоимости акций	3315	-	-	-	X	-	X
реорганизация юридического лица	3316	-	-	-	-	-	-
Уменьшение капитала - всего:	3320	-	-	-	-	(346)	(346)
в том числе:							
убыток	3321	X	X	X	X	(346)	(346)
переоценка имущества	3322	X	X	-	X	-	-
расходы, относящиеся непосредственно на уменьшение капитала	3323	X	X	-	X	-	-
уменьшение номинальной стоимости акций	3324	-	-	-	X	-	-
уменьшение количества акций	3325	-	-	-	X	-	-
реорганизация юридического лица	3326	-	-	-	-	-	-
дивиденды	3327	X	X	X	X	-	-
Изменение добавочного капитала	3330	X	X	-	-	-	X
Изменение резервного капитала	3340	X	X	X	-	-	X
Величина капитала на 31 декабря 2022 г.	3300	12	-	-	-	(540)	(528)

2. Корректировки в связи с изменением учетной политики и исправлением ошибок

Наименование показателя	Код	На 31 декабря 2020 г.	Изменения капитала за 2021 г.		На 31 декабря 2021 г.
			за счет чистой прибыли (убытка)	за счет иных факторов	
Капитал - всего					
до корректировок	3400	-	-	-	-
корректировка в связи с:					
изменением учетной политики	3410	-	-	-	-
исправлением ошибок	3420	-	-	-	-
после корректировок	3500	-	-	-	-
в том числе:					
нераспределенная прибыль (непокрытый убыток):					
до корректировок	3401	-	-	-	-
корректировка в связи с:					
изменением учетной политики	3411	-	-	-	-
исправлением ошибок	3421	-	-	-	-
после корректировок	3501	-	-	-	-
по другим статьям капитала					
до корректировок	3402	-	-	-	-
корректировка в связи с:					
изменением учетной политики	3412	-	-	-	-
исправлением ошибок	3422	-	-	-	-
после корректировок	3502	-	-	-	-

3. Чистые активы

Наименование показателя	Код	На 31 декабря 2022 г.	На 31 декабря 2021 г.	На 31 декабря 2020 г.
Чистые активы	3600	140 519	(181)	-



Руководитель

(подпись)

Мединцев Вадим
Владимирович
(расшифровка подписи)

29 мая 2023 г.

**Отчет о движении денежных средств
за Январь - Декабрь 2022 г.**

Форма по ОКУД
Дата (число, месяц, год)

Коды		
0710005		
31	12	2022
5501267639		
71.12.2		
12300	16	
384		

**Общество с ограниченной ответственностью
"СПЕЦИАЛИЗИРОВАННЫЙ ЗАСТРОЙЩИК "ЖИЛОЙ КОМПЛЕКС
"ЗЕЛЁНЫЙ ОСТРОВ"**

по ОКПО

Идентификационный номер налогоплательщика

ИНН

Вид экономической деятельности
Деятельность заказчика-застройщика, генерального подрядчика

по

ОКВЭД 2

Организационно-правовая форма / форма собственности

по ОКОПФ / ОКФС


Общества с ограниченной ответственностью / **Частная собственность**

по ОКЕИ

Единица измерения: в тыс. рублей

Наименование показателя	Код	За Январь - Декабрь 2022 г.	За Январь - Декабрь 2021 г.
Денежные потоки от текущих операций			
Поступления - всего	4110	85	-
в том числе:			
от продажи продукции, товаров, работ и услуг	4111	-	-
арендных платежей, лицензионных платежей, роялти, комиссионных и иных аналогичных платежей	4112	-	-
от перепродажи финансовых вложений	4113	-	-
прочие поступления	4119	85	-
Платежи - всего	4120	(100 492)	(115 595)
в том числе:			
поставщикам (подрядчикам) за сырье, материалы, работы, услуги	4121	(63 767)	(99 052)
в связи с оплатой труда работников	4122	(1 709)	(225)
процентов по долговым обязательствам	4123	-	-
налога на прибыль организаций	4124	-	-
прочие платежи	4129	(35 016)	(16 318)
Сальдо денежных потоков от текущих операций	4100	(100 407)	(115 595)
Денежные потоки от инвестиционных операций			
Поступления - всего	4210	-	-
в том числе:			
от продажи внеоборотных активов (кроме финансовых вложений)	4211	-	-
от продажи акций других организаций (долей участия)	4212	-	-
от возврата предоставленных займов, от продажи долговых ценных бумаг (прав требования денежных средств к другим лицам)	4213	-	-
дивидендов, процентов по долговым финансовым вложениям и аналогичных поступлений от долевого участия в других организациях	4214	-	-
прочие поступления	4219	-	-
Платежи - всего	4220	-	-
в том числе:			
в связи с приобретением, созданием, модернизацией, реконструкцией и подготовкой к использованию внеоборотных активов	4221	-	-
в связи с приобретением акций других организаций (долей участия)	4222	-	-
в связи с приобретением долговых ценных бумаг (прав требования денежных средств к другим лицам), предоставление займов другим лицам	4223	-	-
процентов по долговым обязательствам, включаемым в стоимость инвестиционного актива	4224	-	-
прочие платежи	4229	-	-
Сальдо денежных потоков от инвестиционных операций	4200	-	-

Наименование показателя	Код	За Январь - Декабрь 2022 г.	За Январь - Декабрь 2021 г.
Денежные потоки от финансовых операций			
Поступления - всего	4310	1 042 185	289 779
в том числе:			
получение кредитов и займов	4311	983 177	239 388
денежных вкладов собственников (участников)	4312	-	12
от выпуска акций, увеличения долей участия	4313	-	-
от выпуска облигаций, векселей и других долговых ценных бумаг и др.	4314	-	-
прочие поступления	4319	59 008	50 379
	4320	(941 778)	(174 178)
Платежи - всего			
в том числе:			
собственникам (участникам) в связи с выкупом у них акций (долей участия) организации или их выходом из состава участников	4321	-	-
на уплату дивидендов и иных платежей по распределению прибыли в пользу собственников (участников)	4322	-	-
в связи с погашением (выкупом) векселей и других долговых ценных бумаг, возврат кредитов и займов	4323	-	(1 178)
прочие платежи	4329	(941 778)	(173 000)
Сальдо денежных потоков от финансовых операций	4300	100 407	115 601
Сальдо денежных потоков за отчетный период	4400	-	6
Остаток денежных средств и денежных эквивалентов на начало отчетного периода	4450	6	-
Остаток денежных средств и денежных эквивалентов на конец отчетного периода	4500	6	6
Величина влияния изменений курса иностранной валюты по отношению к рублю	4490	-	-



Руководитель

(подпись)

Мединцев Вадим
Владимирович

(расшифровка подписи)

29 мая 2023 г.

**Отчет о целевом использовании средств
за Январь - Декабрь 2022 г.**

Организация Общество с ограниченной ответственностью
"СПЕЦИАЛИЗИРОВАННЫЙ ЗАСТРОЙЩИК "ЖИЛОЙ КОМПЛЕКС
"ЗЕЛЁНЫЙ ОСТРОВ"

Идентификационный номер налогоплательщика _____

Вид экономической деятельности Деятельность заказчика-застройщика, генерального
подрядчика

Организационно-правовая форма / форма собственности
Общества с ограниченной
ответственностью / Частная собственность

Единица измерения: в тыс. рублей

Форма по ОКУД _____

Дата (год, месяц, число) _____

по ОКПО _____

ИНН _____

по ОКВЭД 2 _____

по ОКОПФ / ОКФС _____

по ОКЕИ _____

Коды		
0710003		
2022	12	31
5501267639		
71.12.2		
12300	16	
384		

Пояснения	Наименование показателя	Код	За Январь - Декабрь 2022 г.	За Январь - Декабрь 2021 г.
	Остаток средств на начало отчетного года	6100	-	-
	Поступило средств			
	Вступительные взносы	6210	-	-
	Членские взносы	6215	-	-
	Целевые взносы	6220	-	-
	Добровольные имущественные взносы и пожертвования	6230	-	-
	Прибыль от приносящей доход деятельности	6240	-	-
	Прочие	6250	-	-
	Всего поступило средств	6200	-	-
	Использовано средств			
	Расходы на целевые мероприятия	6310	-	-
	в том числе:			
	социальная и благотворительная помощь	6311	-	-
	проведение конференций, совещаний, семинаров и т.п.	6312	-	-
	иные мероприятия	6313	-	-
	Расходы на содержание аппарата управления	6320	-	-
	в том числе:			
	расходы, связанные с оплатой труда (включая начисления)	6321	-	-
	выплаты, не связанные с оплатой труда	6322	-	-
	расходы на служебные командировки и деловые поездки	6323	-	-
	содержание помещений, зданий, автомобильного транспорта и иного имущества (кроме ремонта)	6324	-	-
	ремонт основных средств и иного имущества	6325	-	-
	прочие	6326	-	-
	Приобретение основных средств, инвентаря и иного имущества	6330	-	-
	Прочие	6350	-	-
	Всего использовано средств	6300	-	-
	Остаток средств на конец отчетного года	6400	-	-

Руководитель _____



**Мединцев Вадим
Владимирович**
(расшифровка подписи)

29 мая 2023 г.

**Пояснения к бухгалтерскому балансу
и отчету о финансовых результатах (тыс. руб.)**

1. Нематериальные активы и расходы на научно-исследовательские, опытно-конструкторские и технологические работы (НИОКР)
1.1. Наличие и движение нематериальных активов

с.1

Наименование показателя	Код	Период	На начало года		Изменения за период						На конец периода		
			первоначальная стоимость	накопленная амортизация и убытки от обесценения	Поступило	Выбыло		начислено амортизации	Убыток от обесценения	Переоценка		первоначальная стоимость	накопленная амортизация и убытки от обесценения
						первоначальная стоимость	накопленная амортизация и убытки от обесценения			Первоначальная стоимость	Накопленная амортизация		
Нематериальные активы - всего	5100	за 2022г.	-	-	426	-	-	(64)	-	-	-	426	(64)
	5110	за 2021г.	-	-	-	-	-	-	-	-	-	-	-
в том числе: Исключительное авторское право на программы для ЭВМ, базы данных	5101	за 2022г.	-	-	426	-	-	(64)	-	-	-	426	(64)
	5111	за 2021г.	-	-	-	-	-	-	-	-	-	-	-

1.2. Первоначальная стоимость нематериальных активов, созданных самой организацией

Наименование показателя	Код	На 31 декабря 2022 г.		На 31 декабря 2021 г.	
		5120	5121	5120	5121
Всего		-	-	-	-
в том числе:		-	-	-	-

1.5. Незаконченные и неформленные НИОКР и незаконченные операции по приобретению нематериальных активов

Наименование показателя	Код	Период	На начало года	Изменения за период			На конец периода
				затраты за период	списано затрат как не давших положительного результата	принято к учету в качестве нематериальных активов или НИОКР	
Затраты по незаконченным исследованиям и разработкам - всего	5160	за 2022г.	-	-	-	-	
	5170	за 2021г.	-	-	-	-	
в том числе:	5161	за 2022г.	-	-	-	-	
	5171	за 2021г.	-	-	-	-	
незаконченные операции по приобретению нематериальных активов - всего	5180	за 2022г.	-	426	(426)	-	
	5190	за 2021г.	-	-	-	-	
в том числе:	5181	за 2022г.	-	426	(426)	-	
	5191	за 2021г.	-	-	-	-	
Сайт организации							



Мединцев Вадим
Владимирович
(расшифровка подписи)

(подпись)

Руководитель

29 мая 2023 г.

2.2. Незавершенные капитальные вложения

Наименование показателя	Код	Период	На начало года	Изменения за период			На конец периода
				затраты за период	списано	принято к учету в качестве основных средств или увеличена стоимость	
Незавершенное строительство и незавершенные операции по приобретению, модернизации и т.п. основных средств - всего	5240	за 2022г.	-	443	-	(443)	-
	5250	за 2021г.	-	18 090	-	(18 090)	-
в том числе:							
Вывеска световая	5241	за 2022г.	-	210	-	(210)	-
	5251	за 2021г.	-	-	-	-	-
Опора настенная (пристехка)	5242	за 2022г.	-	233	-	(233)	-
	5252	за 2021г.	-	-	-	-	-
Дамба огражденная	5243	за 2022г.	-	-	-	-	-
	5253	за 2021г.	-	1 700	-	(1 700)	-
земельный участок 55:36:000000:18205	5244	за 2022г.	-	-	-	-	-
	5254	за 2021г.	-	(14 300)	-	(14 300)	-
земельный участок 55:36:070107:384	5245	за 2022г.	-	-	-	-	-
	5255	за 2021г.	-	(2 090)	-	(2 090)	-

2.3. Изменение стоимости основных средств в результате достройки, дооборудования, реконструкции и частичной ликвидации

Наименование показателя	Код	за 2022г.	за 2021г.
Увеличение стоимости объектов основных средств в результате достройки, дооборудования, реконструкции - всего	5260	-	-
в том числе:			
Уменьшение стоимости объектов основных средств в результате частичной ликвидации - всего:	5270	-	-
в том числе:			
	5271	-	-

3.2. Иное использование финансовых вложений

Наименование показателя	Код	На 31 декабря 2022 г.	На 31 декабря 2021 г.	На 31 декабря 2020 г.
Финансовые вложения, находящиеся в залоге - всего	5320	-	-	-
в том числе:				
5321				
Финансовые вложения, переданные третьим лицам (кроме продажи) - всего	5325	-	-	-
в том числе:				
5326				
5329				
Иное использование финансовых вложений				



Мединцев Вадим
Владимирович
(расшифровка подписи)

Руководитель
(подпись)

29 мая 2023 г.

4.2. Запасы в залоге

Наименование показателя	Код	На 31 декабря 2022 г.	На 31 декабря 2021 г.	На 31 декабря 2020 г.
Запасы, не оплаченные на отчетную дату - всего	5440	-	-	-
в том числе:				
Запасы, находящиеся в залоге по договору - всего	5441	-	-	-
в том числе:	5445	-	-	-
	5446	-	-	-



Руководитель

Мединцев Вадим
Владимирович
(расшифровка подписи)

29 мая 2023 г.

5. Дебиторская и кредиторская задолженность
5.1. Наличие и движение дебиторской задолженности

Наименование показателя	Код	Период	На начало года		Изменения за период							На конец периода					
			учтенная по условиям договора	величина резерва по сомнительным долгам	в результате хозяйственных операций (сумма долга по сделке, операции)	поступление	погашение	стисание на финансовый результат	восстановление резерва	перевод из долго- в краткосрочную задолженность	перевод из дебиторской в кредиторскую задолженность	перевод из кредиторской в дебиторскую задолженность	учтенная по условиям договора	величина резерва по сомнительным долгам			
															за 2021г.	за 2021г.	за 2021г.
Долгосрочная дебиторская задолженность - всего	5501	за 2021г.	-	-	-	-	-	-	-	-	-	-	-	-	-	-	-
	5521	за 2021г.	-	-	-	-	-	-	-	-	-	-	-	-	-	-	-
в том числе:																	
	5502	за 2021г.	-	-	-	-	-	-	-	-	-	-	-	-	-	-	-
Расчеты с покупателями и заказчиками	5522	за 2021г.	-	-	-	-	-	-	-	-	-	-	-	-	-	-	-
	5503	за 2021г.	-	-	-	-	-	-	-	-	-	-	-	-	-	-	-
Авансы выданные	5523	за 2021г.	-	-	-	-	-	-	-	-	-	-	-	-	-	-	-
	5504	за 2021г.	-	-	-	-	-	-	-	-	-	-	-	-	-	-	-
Прочая	5524	за 2021г.	-	-	-	-	-	-	-	-	-	-	-	-	-	-	-
	5505	за 2021г.	-	-	-	-	-	-	-	-	-	-	-	-	-	-	-
Краткосрочная дебиторская задолженность - всего	5525	за 2021г.	-	-	-	-	-	-	-	-	-	-	-	-	-	-	-
	5510	за 2021г.	64 502	-	187 830	-	(34 169)	-	-	-	-	-	-	-	-	218 191	-
в том числе:																	
	5530	за 2021г.	-	-	64 502	-	-	-	-	-	-	-	-	-	-	64 502	-
Расчеты с покупателями и заказчиками	5511	за 2021г.	-	-	-	-	-	-	-	-	-	-	-	-	-	-	-
	5531	за 2021г.	-	-	-	-	-	-	-	-	-	-	-	-	-	162 081	-
Авансы выданные	5512	за 2021г.	64 286	-	131 964	-	(34 168)	-	-	-	-	-	-	-	-	64 286	-
	5532	за 2021г.	-	-	64 286	-	-	-	-	-	-	-	-	-	-	56 109	-
Прочая	5513	за 2021г.	216	-	55 867	-	-	-	-	-	-	-	-	-	-	216	-
	5533	за 2021г.	-	-	216	-	-	-	-	-	-	-	-	-	-	-	-
Итого	5514	за 2021г.	-	-	-	-	-	-	-	-	-	-	-	-	-	-	-
	5534	за 2021г.	-	-	-	-	-	-	-	-	-	-	-	-	-	-	-
	5500	за 2021г.	64 502	-	187 830	-	(34 169)	-	-	-	-	-	-	-	-	218 191	-
	5520	за 2021г.	-	-	64 502	-	-	-	-	-	-	-	-	-	-	64 502	-

5.2. Просроченная дебиторская задолженность

Наименование показателя	Код	На 31 декабря 2022 г.		На 31 декабря 2021 г.		На 31 декабря 2020 г.	
		учтенная по условиям договора	балансовая стоимость	учтенная по условиям договора	балансовая стоимость	учтенная по условиям договора	балансовая стоимость
Всего		5540	-	-	-	-	-
в том числе:		5541	-	-	-	-	-
расчеты с покупателями и заказчиками	5542	-	-	-	-	-	-
расчеты с поставщиками и заказчиками (в части авансовых платежей, предоплат)	5543	-	-	-	-	-	-
прочая	5544	-	-	-	-	-	-

5.3. Наличие и движение кредиторской задолженности

Изменения за период

Наименование показателя	Код	Период	Остаток на начало года	поступление			выбыло			перевод из долго- в краткосрочную задолжен- ность	перевод из дебитор- ской в кре- диторскую задолжен- ность	перевод из кредитор- ской в де- биторскую задолжен- ность	Остаток на конец периода
				в результате хозяйственных операций (сумма долга по сделке, операции)	причитающиеся проценты, штрафы и иные начисления	погаше- ние	спписание на финансовый результат						
Долгосрочная кредиторская задолженность - всего	5551	за 2022г.	238 210	983 178	-	-	-	-	-	-	-	1 221 388	
	5571	за 2021г.	-	239 388	-	(1 178)	-	-	-	-	-	238 210	
в том числе:													
кредиты	5552	за 2022г.	199 433	982 779	-	-	-	-	-	-	-	1 182 212	
	5572	за 2021г.	-	199 433	-	-	-	-	-	-	-	199 433	
займы	5573	за 2022г.	38 777	399	-	(1 178)	-	-	-	-	-	39 176	
	5554	за 2021г.	-	39 955	-	-	-	-	-	-	-	38 777	
прочая	5574	за 2021г.	-	-	-	-	-	-	-	-	-	-	
	5555	за 2022г.	-	-	-	-	-	-	-	X	X	-	
	5575	за 2021г.	-	56 791	-	(2 142)	-	-	-	X	X	57 472	
Краткосрочная кредиторская задолженность - всего	5560	за 2022г.	2 789	2 783	-	6	-	-	-	-	-	2 789	
	5580	за 2021г.	-	2 844	-	(2 012)	-	-	-	-	-	28 796	
в том числе:													
расчеты с поставщиками и подрядчиками	5561	за 2022г.	2 464	2 464	-	-	-	-	-	-	-	2 464	
	5581	за 2021г.	-	-	-	-	-	-	-	-	-	-	
авансы полученные	5562	за 2022г.	-	-	-	-	-	-	-	-	-	-	
	5582	за 2021г.	-	12	-	(70)	-	-	-	-	-	242	
расчеты по налогам и взносам	5563	за 2022г.	266	260	-	6	-	-	-	-	-	266	
	5583	за 2021г.	-	-	-	-	-	-	-	-	-	-	
кредиты	5564	за 2022г.	-	-	-	-	-	-	-	-	-	-	
	5584	за 2021г.	-	-	-	-	-	-	-	-	-	-	
займы	5565	за 2022г.	-	-	-	-	-	-	-	-	-	-	
	5585	за 2021г.	60	28 435	-	(60)	-	-	-	-	-	28 435	
прочая	5566	за 2022г.	-	60	-	-	-	-	-	-	X	60	
	5586	за 2021г.	-	-	-	-	-	-	-	-	X	-	
Итого	5567	за 2022г.	-	1 039 969	-	(2 142)	-	-	X	X	-	1 278 860	
	5587	за 2021г.	240 999	242 171	6	(1 178)	-	-	X	X	27	240 999	
	5570	за 2021г.	-	-	6	-	-	-	-	-	-	-	

5.4. Просроченная кредиторская задолженность

Наименование показателя	Код	На 31 декабря 2020 г.	
		На 31 декабря 2021 г.	На 31 декабря 2022 г.
Всего	5590	-	-
в том числе:			
расчеты с поставщиками и подрядчиками	5591	-	-
расчеты с покупателями и заказчиками	5592	-	-
прочая задолженность	5593	-	-
	5594	-	-



**Мединцев Вадим
Владимирович**
(расшифровка подписи)

Руководитель (подпись)

29 мая 2023 г.

Материальные затраты	5610	12 951	13 725
Расходы на оплату труда	5620	1 841	327
Отчисления на социальные нужды	5630	371	77
Амортизация	5640	228	56
Прочие затраты	5650	282 257	10 189
Итого по элементам	5660	297 648	24 374
Фактическая себестоимость проданных товаров	5665	-	-
Изменение остатков (прирост [-]): незавершенного производства, готовой продукции и др.	5670	(297 630)	(24 375)
Изменение остатков (уменьшение [+]): незавершенного производства, готовой продукции и др.	5680	-	-
Итого расходы по обычным видам деятельности	5600	18	(1)

* - Для организаций, осуществляющих торговую деятельность добавлена строка 5665, учитывающая фактическую себестоимость товаров

Руководитель _____
Мединцев Вадим Владимирович
(подпись) _____
(расшифровка подписи)

29 мая 2023 г.

7. Оценочные обязательства

Наименование показателя	Код	Остаток на начало года	Признано	Погашено	Списано как избыточная сумма	Остаток на конец периода
Оценочные обязательства - всего	5700	-	-	-	-	-



Мединцев Вадим Владимирович
(расшифровка подписи)

Руководитель _____
(подпись)

29 мая 2023 г.

ГРИММОНОВАНИЕ ПОКАЗАТЕЛЕЙ

Полученные - всего	5800				
в том числе	5801				
Выданные - всего	5810				
в том числе	5811				



Мединцев Вадим
Владимирович
(расшифровка подписи)


(подпись)

Руководитель

29 мая 2023 г.

9. Государственная помощь

Наименование показателя	Код	за 2022г.		за 2021г.
		На начало года	Получено за год	На конец года
Получено бюджетных средств - всего	5900	-	-	-
в том числе:				
на текущие расходы	5901	-	-	-
на вложения во внеоборотные активы	5905	-	-	-
Бюджетные кредиты - всего				
за 2022г.	5910	-	-	-
за 2021г.	5920	-	-	-
в том числе:				
за 2022г.	5911	-	-	-
за 2021г.	5921	-	-	-



Руководитель

(подпись)

Мединцев Вадим
Владимирович
(расшифровка подписи)

29 мая 2023 г.

ООО «Аудиторская фирма «Профи»
В данном аудиторском заключении
Пронумеровано, прошито, скреплено
печатью:

33 (Тридцать Три) листа.

Руководитель аудита ООО «АФ «Профи»:



Киселев П.А.