

Бухгалтерский баланс

на 31 декабря 2022 г.

	Форма по ОКУД	0710001
	Дата (число, месяц, год)	31 12 2022
Организация Общество с ограниченной ответственностью "Специализированный застройщик"Поволжская строительная корпорация"	по ОКПО	13782665
Идентификационный номер налогоплательщика	ИНН	6316217071
Вид экономической деятельности Строительство жилых и нежилых зданий	по ОКВЭД 2	41.20
Организационно-правовая форма / форма собственности Общества с ограниченной ответственностью / Частная собственность	по ОКОПФ / ОКФС	12300 16
Единица измерения: в тыс. рублей	по ОКЕИ	384
Местонахождение (адрес) 443080, Самарская обл, Самара г, Гастелло ул, д. № 46, пом. н29		
Бухгалтерская отчетность подлежит обязательному аудиту <input checked="" type="checkbox"/> ДА <input type="checkbox"/> НЕТ		
Наименование аудиторской организации/фамилия, имя, отчество (при наличии) индивидуального аудитора ООО "Стройаудит-экспресс"		
Идентификационный номер налогоплательщика аудиторской организации/индивидуального аудитора	ИНН	6367655436
Основной государственный регистрационный номер аудиторской организации/индивидуального аудитора	ОГРН/ ОГРНИП	1026303510683

Пояснения	Наименование показателя	Код	На 31 декабря 2022 г.	На 31 декабря 2021 г.	На 31 декабря 2020 г.
	АКТИВ				
	I. ВНЕОБОРОТНЫЕ АКТИВЫ				
	Нематериальные активы	1110	-	-	-
	Результаты исследований и разработок	1120	-	-	-
	Нематериальные поисковые активы	1130	-	-	-
	Материальные поисковые активы	1140	-	-	-
	Основные средства	1150	482	550	-
	Доходные вложения в материальные ценности	1160	-	-	-
	Финансовые вложения	1170	-	-	-
	Отложенные налоговые активы	1180	-	-	-
	Прочие внеоборотные активы	1190	900 642	228 099	63 098
	в том числе:				
	Незавершенное строительство		900 642	228 099	63 098
	Итого по разделу I	1100	901 124	228 649	63 098
	II. ОБОРОТНЫЕ АКТИВЫ				
	Запасы	1210	67 087	31 019	57 300
	Налог на добавленную стоимость по приобретенным ценностям	1220	91 785	19 915	962
	Дебиторская задолженность	1230	39 400	24 634	18 024
	в том числе:				
	Авансы выданные		39 400	24 634	18 024
	Финансовые вложения (за исключением денежных эквивалентов)	1240	-	-	1 619
	Денежные средства и денежные эквиваленты	1250	252 532	230	429
	в том числе:				
	Расчетный счет		2	41	-
	Касса		73	189	429

	Аккредитивы		252 457	-	-
	Прочие оборотные активы	1260	182	620	855
	Итого по разделу II	1200	450 986	76 418	79 189
	БАЛАНС	1600	1 352 110	305 067	142 287

Пояснения	Наименование показателя	Код	На 31 декабря 2022 г.	На 31 декабря 2021 г.	На 31 декабря 2020 г.
	ПАССИВ				
	III. КАПИТАЛ И РЕЗЕРВЫ				
	Уставный капитал (складочный капитал, уставный фонд, вклады товарищей)	1310	16 740	16 740	51 154
	Собственные акции, выкупленные у акционеров	1320	-	-	-
	Переоценка внеоборотных активов	1340	-	-	-
	Добавочный капитал (без переоценки)	1350	-	-	-
	Резервный капитал	1360	-	-	-
	Нераспределенная прибыль (непокрытый убыток)	1370	2 981	2 966	2 589
	Итого по разделу III	1300	19 721	19 706	53 743
	IV. ДОЛГОСРОЧНЫЕ ОБЯЗАТЕЛЬСТВА				
	Заемные средства	1410	1 283 906	236 343	50 519
	Отложенные налоговые обязательства	1420	-	-	-
	Оценочные обязательства	1430	-	-	-
	Прочие обязательства	1450	-	-	-
	Итого по разделу IV	1400	1 283 906	236 343	50 519
	V. КРАТКОСРОЧНЫЕ ОБЯЗАТЕЛЬСТВА				
	Заемные средства	1510	-	-	-
	Кредиторская задолженность	1520	48 112	48 648	37 717
	в том числе:				
	Расчеты с поставщиками и подрядчиками		38 688	39 134	35 234
	Расчеты по налогам и сборам		338	887	736
	Прочие		9 086	8 627	1 747
	Доходы будущих периодов	1530	-	-	-
	Оценочные обязательства	1540	371	370	308
	Прочие обязательства	1550	-	-	-
	Итого по разделу V	1500	48 483	49 018	38 025
	БАЛАНС	1700	1 352 110	305 067	142 287

Руководитель



(подпись)

Ормашов Алексей
Александрович

(расшифровка подписи)

28 марта 2023 г.

Отчет о финансовых результатах
за Январь - Декабрь 2022 г.

		Форма по ОКУД	Коды		
		Дата (число, месяц, год)	0710002		
		по ОКПО	31	12	2022
Организация	<u>Общество с ограниченной ответственностью "Специализированный застройщик"Поволжская строительная корпорация"</u>	ИНН	13782665		
Идентификационный номер налогоплательщика		по ОКВЭД 2	6316217071		
Вид экономической деятельности	<u>Строительство жилых и нежилых зданий</u>	по ОКПФ / ОКФС	41.20		
Организационно-правовая форма / форма собственности	<u>Общества с ограниченной ответственностью / Частная собственность</u>	по ОКЕИ	12300	16	
Единица измерения:	в тыс. рублей		384		

Пояснения	Наименование показателя	Код	За Январь - Декабрь 2022 г.	За Январь - Декабрь 2021 г.
	Выручка	2110	-	11 109
	Себестоимость продаж	2120	-	(5 332)
	Валовая прибыль (убыток)	2100	-	5 777
	Коммерческие расходы	2210	-	-
	Управленческие расходы	2220	-	(4 255)
	Прибыль (убыток) от продаж	2200	-	1 522
	Доходы от участия в других организациях	2310	-	-
	Проценты к получению	2320	-	-
	Проценты к уплате	2330	-	-
	Прочие доходы	2340	23	-
	Прочие расходы	2350	-	(975)
	Прибыль (убыток) до налогообложения	2300	23	547
	Налог на прибыль	2410	(5)	(130)
	в том числе:			
	текущий налог на прибыль	2411	(5)	(123)
	отложенный налог на прибыль	2412	-	(7)
	Прочее	2460	(3)	(40)
	Чистая прибыль (убыток)	2400	15	377

Пояснения	Наименование показателя	Код	За Январь - Декабрь 2022 г.	За Январь - Декабрь 2021 г.
	Результат от переоценки внеоборотных активов, не включаемый в чистую прибыль (убыток) периода	2510	-	-
	Результат от прочих операций, не включаемый в чистую прибыль (убыток) периода	2520	-	-
	Налог на прибыль от операций, результат которых не включается в чистую прибыль (убыток) периода	2530	-	-
	Совокупный финансовый результат периода	2500	15	377
	Справочно Базовая прибыль (убыток) на акцию	2900	-	-
	Разводненная прибыль (убыток) на акцию	2910	-	-

Руководитель



(подпись)

Ормашов Алексей
Александрович

(расшифровка подписи)

28 марта 2023 г.

**Отчет об изменениях капитала
за Январь - Декабрь 2022 г.**

Коды		
0710004		
31	12	2022
13782665		
6316217071		
41.20		
12300	16	
384		

Форма по ОКУД

Дата (число, месяц, год)

по ОКПО

ИНН

по

ОКВЭД 2

по ОКОПФ / ОКФС

по ОКЕИ

Общество с ограниченной ответственностью "Специализированный застройщик"Поволжская строительная корпорация"

Идентификационный номер налогоплательщика

Вид экономической деятельности **Строительство жилых и нежилых зданий**

Организационно-правовая форма / форма собственности

Общества с ограниченной ответственностью / Частная собственность

Единица измерения: в тыс. рублей

1. Движение капитала

Наименование показателя	Код	Уставный капитал	Собственные акции, выкупленные у акционеров	Добавочный капитал	Резервный капитал	Нераспределенная прибыль (непокрытый убыток)	Итого
Величина капитала на 31 декабря 2020 г.	3100	51 154	-	-	-	2 589	53 743
Увеличение капитала - всего:	3210	-	-	-	-	377	377
в том числе:							
чистая прибыль	3211	X	X	X	X	377	377
переоценка имущества	3212	X	X	-	X	-	-
доходы, относящиеся непосредственно на увеличение капитала	3213	X	X	-	X	-	-
дополнительный выпуск акций	3214	-	-	-	X	X	-
увеличение номинальной стоимости акций	3215	-	-	-	X	-	-
реорганизация юридического лица	3216	-	-	-	-	-	-
Уменьшение капитала - всего:	3220	(34 414)	-	-	-	-	(34 414)
в том числе:							
убыток	3221	X	X	X	X	-	-
переоценка имущества	3222	X	X	-	X	-	-
расходы, относящиеся непосредственно на уменьшение капитала	3223	X	X	-	X	-	-
уменьшение номинальной стоимости акций	3224	-	-	-	X	-	-
уменьшение количества акций	3225	(34 414)	-	-	X	-	(34 414)
реорганизация юридического лица	3226	-	-	-	-	-	-
дивиденды	3227	X	X	X	X	-	-


Наименование показателя	Код	Уставный капитал	Собственные акции, выкупленные у акционеров	Добавочный капитал	Резервный капитал	Неразмещенная прибыль (непокрытый убыток)	Итого
Изменение добавочного капитала	3230	X	X	-	-	-	X
Изменение резервного капитала	3240	X	X	X	-	-	X
Величина капитала на 31 декабря 2021 г.	3200	16 740	-	-	-	2 966	19 706
Увеличение капитала - всего: За 2022 г.	3310	-	-	-	-	15	15
в том числе:							
чистая прибыль	3311	X	X	X	X	15	15
переоценка имущества	3312	X	X	-	X	-	-
доходы, относящиеся непосредственно на увеличение капитала	3313	X	X	-	X	-	-
дополнительный выпуск акций	3314	-	-	-	X	X	-
увеличение номинальной стоимости акций	3315	-	-	-	X	-	X
реорганизация юридического лица	3316	-	-	-	-	-	-
Уменьшение капитала - всего:	3320	-	-	-	-	-	-
в том числе:							
убыток	3321	X	X	X	X	-	-
переоценка имущества	3322	X	X	-	X	-	-
расходы, относящиеся непосредственно на уменьшение капитала	3323	X	X	-	X	-	-
уменьшение номинальной стоимости акций	3324	-	-	-	X	-	-
уменьшение количества акций	3325	-	-	-	X	-	-
реорганизация юридического лица	3326	-	-	-	-	-	-
дивиденды	3327	X	X	X	X	-	-
Изменение добавочного капитала	3330	X	X	-	-	-	X
Изменение резервного капитала	3340	X	X	X	-	-	X
Величина капитала на 31 декабря 2022 г.	3300	16 740	-	-	-	2 981	19 721

2. Корректировки в связи с изменением учетной политики и исправлением ошибок

Наименование показателя	Код	На 31 декабря 2020 г.	Изменения капитала за 2021 г.		На 31 декабря 2021 г.
			за счет чистой прибыли (убытка)	за счет иных факторов	
Капитал - всего					
до корректировок	3400	53 743	377	(34 414)	19 706
корректировка в связи с:					
изменением учетной политики	3410	-	-	-	-
исправлением ошибок	3420	-	-	-	-
после корректировок	3500	53 743	377	(34 414)	19 706
в том числе:					
нераспределенная прибыль (непокрытый убыток):					
до корректировок	3401	2 589	377	-	2 966
корректировка в связи с:					
изменением учетной политики	3411	-	-	-	-
исправлением ошибок	3421	-	-	-	-
после корректировок	3501	2 589	377	-	2 966
по другим статьям капитала					
до корректировок	3402	-	-	-	-
корректировка в связи с:					
изменением учетной политики	3412	-	-	-	-
исправлением ошибок	3422	-	-	-	-
после корректировок	3502	-	-	-	-

3. Чистые активы

Наименование показателя	Код	На 31 декабря 2022 г.	На 31 декабря 2021 г.	На 31 декабря 2020 г.
Чистые активы	3600	19 721	19 706	53 743



**Ормашов Алексей
Александрович**
(расшифровка подписи)

Руководитель

28 марта 2023 г.

**Отчет о движении денежных средств
за Январь - Декабрь 2022 г.**

		Форма по ОКУД	Коды		
		Дата (число, месяц, год)	0710005		
		по ОКПО	31	12	2022
Организация	Общество с ограниченной ответственностью "Специализированный застройщик"Поволжская строительная корпорация"	ИНН	13782665		
Идентификационный номер налогоплательщика		по ОКВЭД 2	6316217071		
Вид экономической деятельности	Строительство жилых и нежилых зданий	по ОКОПФ / ОКФС	41.20		
Организационно-правовая форма / форма собственности	Общества с ограниченной ответственностью / Частная собственность	по ОКЕИ	12300	16	
Единица измерения:	в тыс. рублей		384		

Наименование показателя	Код	За Январь - Декабрь 2022 г.	За Январь - Декабрь 2021 г.
Денежные потоки от текущих операций			
Поступления - всего	4110	213	13 344
в том числе:			
от продажи продукции, товаров, работ и услуг	4111	-	11 937
арендных платежей, лицензионных платежей, роялти, комиссионных и иных аналогичных платежей	4112	-	-
от перепродажи финансовых вложений	4113	-	-
прочие поступления	4119	213	1 407
Платежи - всего	4120	(795 120)	(206 955)
в том числе:			
поставщикам (подрядчикам) за сырье, материалы, работы, услуги	4121	(782 704)	(188 218)
в связи с оплатой труда работников	4122	(7 975)	(5 118)
процентов по долговым обязательствам	4123	-	-
налога на прибыль организаций	4124	(5)	(118)
прочие платежи	4129	(4 436)	(13 501)
Сальдо денежных потоков от текущих операций	4100	(794 907)	(193 611)
Денежные потоки от инвестиционных операций			
Поступления - всего	4210	-	-
в том числе:			
от продажи внеоборотных активов (кроме финансовых вложений)	4211	-	-
от продажи акций других организаций (долей участия)	4212	-	-
от возврата предоставленных займов, от продажи долговых ценных бумаг (прав требования денежных средств к другим лицам)	4213	-	-
дивидендов, процентов по долговым финансовым вложениям и аналогичных поступлений от долевого участия в других организациях	4214	-	-
прочие поступления	4219	-	-
Платежи - всего	4220	-	-
в том числе:			
в связи с приобретением, созданием, модернизацией, реконструкцией и подготовкой к использованию внеоборотных активов	4221	-	-
в связи с приобретением акций других организаций (долей участия)	4222	-	-
в связи с приобретением долговых ценных бумаг (прав требования денежных средств к другим лицам), предоставление займов другим лицам	4223	-	-
процентов по долговым обязательствам, включаемым в стоимость инвестиционного актива	4224	-	-
прочие платежи	4229	-	-
Сальдо денежных потоков от инвестиционных операций	4200	-	-

Наименование показателя	Код	За Январь - Декабрь 2022 г.	За Январь - Декабрь 2021 г.
Денежные потоки от финансовых операций			
Поступления - всего	4310	1 072 401	218 945
в том числе:			
получение кредитов и займов	4311	1 072 401	218 945
денежных вкладов собственников (участников)	4312	-	-
от выпуска акций, увеличения долей участия	4313	-	-
от выпуска облигаций, векселей и других долговых ценных бумаг и др.	4314	-	-
прочие поступления	4319	-	-
Платежи - всего	4320	(25 192)	(25 533)
в том числе:			
собственникам (участникам) в связи с выкупом у них акций (долей участия) организации или их выходом из состава участников	4321	-	-
на уплату дивидендов и иных платежей по распределению прибыли в пользу собственников (участников)	4322	-	-
в связи с погашением (выкупом) векселей и других долговых ценных бумаг, возврат кредитов и займов	4323	(25 192)	(25 533)
прочие платежи	4329	-	-
Сальдо денежных потоков от финансовых операций	4300	1 047 209	193 412
Сальдо денежных потоков за отчетный период	4400	252 302	(199)
Остаток денежных средств и денежных эквивалентов на начало отчетного периода	4450	230	429
Остаток денежных средств и денежных эквивалентов на конец отчетного периода	4500	252 532	230
Величина влияния изменений курса иностранной валюты по отношению к рублю	4490	-	-

Руководитель



(подпись)

Ормашов Алексей
Александрович

(расшифровка подписи)

28 марта 2023 г.

**Отчет о целевом использовании средств
за Январь - Декабрь 2022 г.**

Организация Общество с ограниченной ответственностью "Специализированный застройщик"Поволжская строительная корпорация"
Идентификационный номер налогоплательщика _____
Вид экономической деятельности Строительство жилых и нежилых зданий
Организационно-правовая форма / форма собственности Общества с ограниченной ответственностью / Частная собственность
Единица измерения: в тыс. рублей

Дата (год, месяц, число) _____
Форма по ОКУД _____
по ОКПО _____
ИНН _____
по ОКВЭД 2 _____
по ОКОПФ / ОКФС _____
по ОКЕИ _____

Коды		
0710003		
2022	12	31
13782665		
6316217071		
41.20		
12300	16	
384		

Пояснения	Наименование показателя	Код	За Январь - Декабрь 2022 г.	За Январь - Декабрь 2021 г.
	Остаток средств на начало отчетного года	6100	-	-
	Поступило средств			
	Вступительные взносы	6210	-	-
	Членские взносы	6215	-	-
	Целевые взносы	6220	-	-
	Добровольные имущественные взносы и пожертвования	6230	-	-
	Прибыль от приносящей доход деятельности	6240	-	-
	Прочие	6250	-	-
	Всего поступило средств	6200	-	-
	Использовано средств			
	Расходы на целевые мероприятия	6310	-	-
	в том числе:			
	социальная и благотворительная помощь	6311	-	-
	проведение конференций, совещаний, семинаров и т.п.	6312	-	-
	иные мероприятия	6313	-	-
	Расходы на содержание аппарата управления	6320	-	-
	в том числе:			
	расходы, связанные с оплатой труда (включая начисления)	6321	-	-
	выплаты, не связанные с оплатой труда	6322	-	-
	расходы на служебные командировки и деловые поездки	6323	-	-
	содержание помещений, зданий, автомобильного транспорта и иного имущества (кроме ремонта)	6324	-	-
	ремонт основных средств и иного имущества	6325	-	-
	прочие	6326	-	-
	Приобретение основных средств, инвентаря и иного имущества	6330	-	-
	Прочие	6350	-	-
	Всего использовано средств	6300	-	-
	Остаток средств на конец отчетного года	6400	-	-

Руководитель _____



**Ормашов Алексей
Александрович**
(расшифровка подписи)

28 марта 2023 г.

Расчет стоимости чистых активов

Общество с ограниченной ответственностью "Специализированный застройщик"Поволжская строительная корпорация"

(наименование организации)

Наименование показателя	Код строки бухгалтерского баланса	На 31 декабря 2022 г.	На 31 декабря 2021 г.	На 31 декабря 2020 г.
Активы				
Нематериальные активы	1110	-	-	-
Результаты исследований и разработок	1120	-	-	-
Нематериальные поисковые активы	1130	-	-	-
Материальные поисковые активы	1140	-	-	-
Основные средства	1150	482	550	-
Доходные вложения в материальные ценности	1160	-	-	-
Финансовые вложения долгосрочные	1170	-	-	-
Отложенные налоговые активы	1180	-	-	-
Прочие внеоборотные активы	1190	900 642	228 099	63 098
Запасы	1210	67 087	31 019	57 300
Налог на добавленную стоимость по приобретенным ценностям	1220	91 785	19 915	962
Дебиторская задолженность*	1230	39 400	24 634	18 024
Финансовые вложения краткосрочные	1240	-	-	1 619
Денежные средства и денежные эквиваленты	1250	252 532	230	429
Прочие оборотные активы	1260	182	620	855
ИТОГО активы	-	1 352 110	305 067	142 287
Пассивы				
Заемные средства долгосрочные	1410	1 283 906	236 343	50 519
Отложенные налоговые обязательства	1420	-	-	-
Оценочные обязательства долгосрочные	1430	-	-	-
Прочие обязательства долгосрочные	1450	-	-	-
Заемные средства краткосрочные	1510	-	-	-
Кредиторская задолженность	1520	48 112	48 648	37 717
Оценочные обязательства краткосрочные	1540	371	370	308
Прочие обязательства краткосрочные	1550	-	-	-
ИТОГО пассивы	-	1 332 389	285 361	88 544
Стоимость чистых активов	-	19 721	19 706	53 743

* - За исключением задолженности участников (учредителей) по взносам в уставный капитал.

**Пояснения к бухгалтерскому балансу
и отчету о финансовых результатах (тыс. руб.)**

**1. Нематериальные активы и расходы на научно-исследовательские, опытно-конструкторские и технологические работы (НИОКР)
1.1. Наличие и движение нематериальных активов**

с.1

Наименование показателя	Код	Период	Изменения за период						На конец периода				
			На начало года		Выбыло		Убыток от обесценения	Переоценка		первоначальная стоимость	накопленная амортизация и убытки от обесценения		
			первоначальная стоимость	накопленная амортизация и убытки от обесценения	Поступило	первоначальная стоимость		накопленная амортизация и убытки от обесценения	Первоначальная стоимость			Накопленная амортизация	
Нематериальные активы - всего	5100	за 2022г.	-	-	-	-	-	-	-	-	-	-	-
в том числе:	5110	за 2021г.	-	-	-	-	-	-	-	-	-	-	-
	5101	за 2022г.	-	-	-	-	-	-	-	-	-	-	-
	5111	за 2021г.	-	-	-	-	-	-	-	-	-	-	-

1.2. Первоначальная стоимость нематериальных активов, созданных самой организацией

Наименование показателя	Код	На 31 декабря 2022 г.		На 31 декабря 2021 г.	
		5120	5121	5120	5121
Всего		-	-	-	-
в том числе:					

1.3. Нематериальные активы с полностью погашенной стоимостью

Наименование показателя	Код	На 31 декабря 2022 г.	На 31 декабря 2021 г.	На 31 декабря 2020 г.
Всего	5130	-	-	-
в том числе:	5131	-	-	-

1.4. Наличие и движение результатов НИОКР

Наименование показателя	Код	Период	На начало года		Поступило	Изменения за период		На конец периода	
			первоначальная стоимость	часть стоимости, списанной на расходы		Выбыло		первоначальная стоимость	часть стоимости, списанной на расходы за период
						первоначальная стоимость	часть стоимости, списанной на расходы		
НИОКР - всего	5140	за 2022г.	-	-	-	-	-	-	-
	5150	за 2021г.	-	-	-	-	-	-	-
в том числе:	5141	за 2022г.	-	-	-	-	-	-	-
	5151	за 2021г.	-	-	-	-	-	-	-

1.5. Незаконченные и неоформленные НИОКР и незаконченные операции по приобретению нематериальных активов

Наименование показателя	Код	Период	На начало года	Изменения за период			На конец периода
				затраты за период	списано затрат как не давших положительного результата	принято к учету в качестве нематериальных активов или НИОКР	
Затраты по незаконченным исследованиям и разработкам - всего	5160	за 2022г.	-	-	-	-	
	5170	за 2021г.	-	-	-	-	
в том числе:	5161	за 2022г.	-	-	-	-	
	5171	за 2021г.	-	-	-	-	
незаконченные операции по приобретению нематериальных активов - всего	5180	за 2022г.	-	-	-	-	
	5190	за 2021г.	-	-	-	-	
в том числе:	5181	за 2022г.	-	-	-	-	
	5191	за 2021г.	-	-	-	-	



Ормашов Алексей
Александрович
(расшифровка подписи)

(подпись)

Руководитель

28 марта 2023 г.

2.2. Незавершенные капитальные вложения


Наименование показателя	Код	Период	На начало года	Изменения за период			На конец периода
				затраты за период	списано	принято к учету в качестве основных средств или увеличена стоимость	
Незавершенное строительство и незаконченные операции по приобретению, модернизации и т.п. основных средств - всего	5240	за 2022г.	228 099	672 941	(399)	-	900 641
	5250	за 2021г.	63 098	166 366	(794)	(570)	228 099
в том числе: Победа	5241	за 2022г.	67 357	253 318	29	-	320 647
	5251	за 2021г.	44 448	22 909	-	-	67 357
Общий	5242	за 2022г.	3 062	1 127	370	-	3 818
	5252	за 2021г.	3	3 371	312	-	3 062
Белорусская	5243	за 2022г.	157 320	418 487	-	-	575 807
	5253	за 2021г.	18 146	139 174	-	-	157 320
Ленинская	5244	за 2022г.	27	9	-	-	36
	5254	за 2021г.	27	-	-	-	27
пер. Фуражный (бассейн)	5245	за 2022г.	2	-	-	-	2
	5255	за 2021г.	-	55	53	-	2
Комплексная трансформаторная подстанция КТП(П) 630/6	5246	за 2022г.	126	-	-	-	126
	5256	за 2021г.	126	-	-	-	126
Комплексная трансформаторная подстанция КТП(П) 630/10/0,4 подстанц. номер 7147	5247	за 2022г.	103	-	-	-	103
	5257	за 2021г.	103	-	-	-	103
Комплексная трансформаторная подстанция КТП(П) 630/10/0,4 подстанц. номер 7156	5248	за 2022г.	103	-	-	-	103
	5258	за 2021г.	103	-	-	-	103
Ново-Садовая	5249	за 2022г.	-	-	-	-	-
	5259	за 2021г.	142	287	429	-	-
Комплексная одноблочная однострансформаторная подстанция напряж.6/0,4кВ	-	за 2022г.	-	-	-	-	-
	-	за 2021г.	-	292	-	(292)	-
Трансформатор ТМГ 400/6/0,4	-	за 2022г.	-	-	-	-	-
	-	за 2021г.	-	154	-	(154)	-
Бытовка	-	за 2022г.	-	-	-	-	-
	-	за 2021г.	-	124	-	(124)	-

2.3. Изменение стоимости основных средств в результате достройки, дооборудования, реконструкции и частичной ликвидации

Наименование показателя	Код	за 2022г.	за 2021г.
Увеличение стоимости объектов основных средств в результате достройки, дооборудования, реконструкции - всего	5260	-	-
в том числе:			
Уменьшение стоимости объектов основных средств в результате частичной ликвидации - всего:	5261	-	-
в том числе:			
	5270	-	-
	5271	-	-

2.4. Иное использование основных средств

Наименование показателя	Код	На 31 декабря 2022 г.	На 31 декабря 2021 г.	На 31 декабря 2020 г.
Переданные в аренду основные средства, числящиеся на балансе	5280	-	-	-
Переданные в аренду основные средства, числящиеся за балансом	5281	-	-	-
Полученные в аренду основные средства, числящиеся на балансе	5282	-	-	-
Полученные в аренду основные средства, числящиеся за балансом	5283	-	-	-
Объекты недвижимости, принятые в эксплуатацию и фактически используемые, находящиеся в процессе государственной регистрации	5284	-	-	-
Основные средства, переведенные на консервацию	5285	-	-	-
Иное использование основных средств (залог и др.)	5286	-	-	-
Балансовая стоимость неамортизируемых основных средств	5287	-	-	-
	5288	-	-	-



Ормашов Алексей
Александрович
(расшифровка подписи)

Руководитель
(подпись)

28 марта 2023 г.

3.2. Иное использование финансовых вложений

Наименование показателя	Код	На 31 декабря 2022 г.	На 31 декабря 2021 г.	На 31 декабря 2020 г.
Финансовые вложения, находящиеся в залоге - всего	5320	-	-	-
в том числе:				
5321				
Финансовые вложения, переданные третьим лицам (кроме продажи) - всего	5325	-	-	-
в том числе:				
5326				
5329				
Иное использование финансовых вложений				



Ормашов Алексей
Александрович
(расшифровка подписи)

Руководитель
(подпись)

28 марта 2023 г.

4.2. Запасы в залоге

Наименование показателя	Код	На 31 декабря 2022 г.	На 31 декабря 2021 г.	На 31 декабря 2020 г.
Запасы, не оплаченные на отчетную дату - всего	5440	-	-	-
в том числе:				
5441	5441	-	-	-
Запасы, находящиеся в залоге по договору - всего	5445	-	-	-
в том числе:				
5446	5446	-	-	-



Ормашов Алексей
Александрович
(расшифровка подписи)

Руководитель
(подпись)

28 марта 2023 г.

5. Дебиторская и кредиторская задолженность
5.1. Наличие и движение дебиторской задолженности

Наименование показателя	Код	Период	Изменения за период										На конец периода									
			На начало года			Выбыло			поступление				перевод из дебиторской в кредиторскую задолженность	перевод из кредиторской в дебиторскую задолженность	учтенная по условиям договора	величина резерва по сомнительным долгам						
			учтенная по условиям договора	величина резерва по сомнительным долгам	в результате хозяйственных операций (сумма долга по сделке, операции)	причитающиеся проценты, штрафы и иные начисления	погашение	спписание на финансовый результат	восстановление резерва	перевод из долгосрочную задолженность	перевод из краткосрочную задолженность	перевод из дебиторской в кредиторскую задолженность					перевод из кредиторской в дебиторскую задолженность					
Долгосрочная дебиторская задолженность - всего	5501 5521	за 2022г. за 2021г.	- -	- -	- -	- -	- -	- -	- -	- -	- -	- -	- -	- -	- -	- -	- -	- -	- -			
в том числе:																						
Расчеты с покупателями и заказчиками	5502 5522	за 2022г. за 2021г.	- -	- -	- -	- -	- -	- -	- -	- -	- -	- -	- -	- -	- -	- -	- -	- -	- -	- -		
Авансы выданные	5503 5523	за 2022г. за 2021г.	- -	- -	- -	- -	- -	- -	- -	- -	- -	- -	- -	- -	- -	- -	- -	- -	- -	- -		
Прочая	5504 5524	за 2022г. за 2021г.	- -	- -	- -	- -	- -	- -	- -	- -	- -	- -	- -	- -	- -	- -	- -	- -	- -	- -		
	5505 5525	за 2022г. за 2021г.	- -	- -	- -	- -	- -	- -	- -	- -	- -	- -	- -	- -	- -	- -	- -	- -	- -	- -		
	5510	за 2022г.	24 726	-	24 443	-	-	(9 281)	-	-	-	-	-	-	-	-	-	-	-	39 888	(488)	
Краткосрочная дебиторская задолженность - всего	5530	за 2021г.	18 024	-	9 732	-	-	(3 030)	-	-	-	-	-	-	-	-	-	-	-	24 726	-	
в том числе:																						
Расчеты с покупателями и заказчиками	5511 5531	за 2022г. за 2021г.	- -	- -	- -	- -	- -	- -	- -	- -	- -	- -	- -	- -	- -	- -	- -	- -	- -	- -	- -	- -
Авансы выданные	5512 5532	за 2022г. за 2021г.	24 726 18 024	-	24 443 9 732	-	-	(9 281) (3 030)	-	-	-	-	-	-	-	-	-	-	-	-	39 888	(488)
Прочая	5513 5533	за 2022г. за 2021г.	- -	- -	- -	- -	- -	- -	- -	- -	- -	- -	- -	- -	- -	- -	- -	- -	- -	- -	- -	- -
	5514	за 2022г.	-	-	-	-	-	-	-	-	-	-	-	-	-	-	-	-	-	-	-	-
	5534	за 2021г.	-	-	-	-	-	-	-	-	-	-	-	-	-	-	-	-	-	-	-	-
Итого	5500	за 2022г.	24 726	-	24 443	-	-	(9 281)	-	-	-	-	-	-	-	-	-	-	-	-	39 888	(488)
	5520	за 2021г.	18 024	-	9 732	-	-	(3 030)	-	-	-	-	-	-	-	-	-	-	-	-	24 726	-

5.2. Просроченная дебиторская задолженность

Наименование показателя	Код	На 31 декабря 2022 г.		На 31 декабря 2021 г.		На 31 декабря 2020 г.	
		учтенная по условиям договора	балансовая стоимость	учтенная по условиям договора	балансовая стоимость	учтенная по условиям договора	балансовая стоимость
Всего	5540	-	-	-	-	-	-
в том числе:							
расчеты с покупателями и заказчиками	5541	-	-	-	-	-	-
расчеты с поставщиками и заказчиками (в части авансовых платежей, предоплат)	5542	-	-	-	-	-	-
прочая	5543	-	-	-	-	-	-
	5544	-	-	-	-	-	-

5.3. Наличие и движение кредиторской задолженности

Наименование показателя	Код	Период	Остаток на начало года	Изменения за период				списание на финансовый результат	перевод из долго- в краткосрочную задолженность	перевод из дебиторской в кредиторскую задолженность	перевод из кредиторской в дебиторскую задолженность	Остаток на конец периода
				поступление		выбыло						
				в результате хозяйственных операций (сумма долга по сделке, операции)	притягиваемые проценты, штрафы и иные начисления	погашение	списание на финансовый результат					
Долгосрочная кредиторская задолженность - всего	5551	за 2022г.	-	-	-	-	-	-	-	-	-	
	5571	за 2021г.	-	-	-	-	-	-	-	-	-	
в том числе:												
кредиты	5552	за 2022г.	66 078	1 005 319	-	-	-	-	-	-	1 071 397	
	5572	за 2021г.	-	66 078	-	-	-	-	-	-	66 078	
займы	5553	за 2022г.	170 265	68 592	(26 348)	-	-	-	-	-	212 509	
	5573	за 2021г.	50 519	152 867	(33 121)	-	-	-	-	-	170 265	
прочая	5554	за 2022г.	-	-	-	-	-	-	-	-	-	
	5574	за 2021г.	-	-	-	-	-	-	X	X	-	
	5555	за 2022г.	-	-	-	-	-	-	-	-	-	
	5575	за 2021г.	-	-	-	-	-	-	X	X	-	
Краткосрочная кредиторская задолженность - всего	5560	за 2022г.	48 647	15 061	(15 596)	-	-	-	-	-	48 112	
	5580	за 2021г.	35 234	23 221	(19 515)	68	-	-	-	-	48 647	
в том числе:												
расчеты с поставщиками и подрядчиками	5561	за 2022г.	39 133	15 068	(15 513)	-	-	-	-	-	38 688	
	5581	за 2021г.	35 234	23 221	(19 322)	-	-	-	-	-	39 133	
авансы полученные	5562	за 2022г.	-	-	-	-	-	-	-	-	-	
	5582	за 2021г.	-	-	-	-	-	-	-	-	-	
расчеты по налогам и взносам	5563	за 2022г.	887	182	744	12	-	-	-	-	337	
	5583	за 2021г.	736	276	(154)	29	-	-	-	-	887	
кредиты	5564	за 2022г.	-	-	-	39	-	-	-	-	-	
	5584	за 2021г.	-	-	(39)	-	-	-	-	-	-	
займы	5565	за 2022г.	-	-	-	-	-	-	-	-	-	
	5585	за 2021г.	-	-	-	-	-	-	-	-	-	
прочая	5566	за 2022г.	-	-	-	-	-	-	-	-	-	
	5586	за 2021г.	-	-	-	-	-	-	-	-	-	
Итого	5567	за 2022г.	8 627	7 527	7 067	-	-	-	X	X	9 085	
	5587	за 2021г.	1 747	6 880	-	-	-	-	X	X	8 627	
	5550	за 2022г.	48 647	15 061	(15 596)	-	-	X	-	-	48 112	
	5570	за 2021г.	35 234	23 221	(19 515)	68	-	X	-	-	48 647	

5.4. Просроченная кредиторская задолженность

Наименование показателя	Код	На 31 декабря 2022 г.	На 31 декабря 2021 г.	На 31 декабря 2020 г.
Всего	5590	-	-	-
в том числе:				
расчеты с поставщиками и подрядчиками	5591	-	-	-
расчеты с покупателями и заказчиками	5592	-	-	-
прочая задолженность	5593	-	-	-
	5594	-	-	-



Ормашов Алексей
Александрович
(расшифровка подписи)

Руководитель


(подпись)

28 марта 2023 г.

6. Затраты на производство (расходы на продажу)*

Наименование показателя	Код	за 2022г.	за 2021г.
Материальные затраты	5610	-	484
Расходы на оплату труда	5620	-	1 565
Отчисления на социальные нужды	5630	-	353
Амортизация	5640	-	-
Прочие затраты	5650	-	2 739
Итого по элементам	5660	-	5 141
Фактическая себестоимость проданных товаров	5665	-	-
Изменение остатков (прирост [-]): незавершенного производства, готовой продукции и др.	5670	-	-
Изменение остатков (уменьшение [+]): незавершенного производства, готовой продукции и др.	5680	-	37 636
Итого расходы по обычным видам деятельности	5600	-	42 777

* - Для организаций, осуществляющих торговую деятельность добавлена строка 5665, учитывающая фактическую себестоимость товаров




Руководитель
Ормашов Алексей
Александрович
(расшифровка подписи)

(подпись)

28 марта 2023 г.

7. Оценочные обязательства

Наименование показателя	Код	Остаток на начало года	Признано	Погашено	Списано как избыточная сумма	Остаток на конец периода
Оценочные обязательства - всего	5700	370	371	(370)	-	371



 Руководитель _____
 (подпись)

Ормашов Алексей
 Александрович
 (расшифровка подписи)

28 марта 2023 г.

9. Государственная помощь

Наименование показателя	Код	за 2022г.		за 2021г.	
		На начало года	Получено за год	Возвращено за год	На конец года
Получено бюджетных средств - всего	5900	-	-	-	-
в том числе:					
на текущие расходы	5901	-	-	-	-
на вложения во внеоборотные активы	5905	-	-	-	-
Бюджетные кредиты - всего					
			за 2022г.		
			5910	-	-
			за 2021г.		
			5920	-	-
в том числе:					
			за 2022г.		
			5911	-	-
			за 2021г.		
			5921	-	-



Руководитель
(подпись)

Ормашов Алексей
Александрович
(расшифровка подписи)

28 марта 2023 г.

ООО "СПЕЦИАЛИЗИРОВАННЫЙ ЗАСТРОЙЩИК
"ПОСКО", 6316217071/631601001
(реквизиты налогоплательщика
(представителя):
- полное наименование
организации, ИНН/КПП;
- Ф.И.О. индивидуального
предпринимателя (физического
лица), ИНН (при наличии))

**Извещение о вводе сведений, указанных в налоговой декларации (расчете)
в электронной форме**

Налоговый орган **6316** настоящим документом подтверждает, что

ООО "СПЕЦИАЛИЗИРОВАННЫЙ ЗАСТРОЙЩИК "ПОСКО", 6316217071/631601001
(полное наименование организации, ИНН/КПП; ФИО индивидуального предпринимателя (физического лица), ИНН (при наличии))

в налоговой декларации (расчете)

Бухгалтерская (финансовая) отчетность 710099, первичный, 34, 2022 год

(наименование и КНД налоговой декларации, вид документа (номер корректировки), отчетный (налоговый) период, отчетный год)

представленной в файле

NO ВУНОТСН_6316_6316_6316217071631601001_20230328_30E03CA1-6927-4D3E-9C22-0E2594250D3F

(наименование файла)

не содержится ошибок (противоречий).

МИФНС №21 по Самарской обл., 6316

(наименование, код налогового органа)

Извещение о вводе сведений, указанных в налоговой декларации (расчете) в электронном виде

Налоговый орган: МИФНС №21 по Самарской обл. (код 6316)

Дата поступления: 28.03.23

Отчет принят. Нарушений нет.