

Бухгалтерский баланс

на 31 декабря 2022 г.

		Коды
		0710001
		31 12 2022
Форма по ОКУД		
Дата (число, месяц, год)		
Организация	Общество с ограниченной ответственностью "СПЕЦИАЛИЗИРОВАННЫЙ ЗАСТРОЙЩИК "СМАРТ ЯЛТА"	по ОКПО
Идентификационный номер налогоплательщика		ИНН 9103096653
Вид экономической деятельности	Строительство жилых и нежилых зданий	по ОКВЭД 2 41.20
Организационно-правовая форма / форма собственности	Общества с ограниченной ответственностью / Частная собственность	по ОКОПФ / ОКФС 12300 16
Единица измерения: в тыс. рублей		по ОКЕИ 384
Местонахождение (адрес)	298637, Республика Крым, Ялта г, Красных Партизан ул, д. № 14, оф. 16-15	

Бухгалтерская отчетность подлежит обязательному аудиту ДА НЕТ

Наименование аудиторской организации/фамилия, имя, отчество (при наличии) индивидуального аудитора
АО "РОСКОНСАЛТИНГ"

Идентификационный номер налогоплательщика аудиторской организации/индивидуального аудитора	ИНН	7717101527
Основной государственный регистрационный номер аудиторской организации/индивидуального аудитора	ОГРН/ ОГРНИП	1027739572090

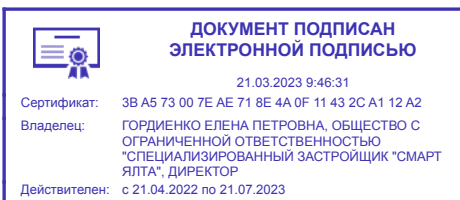
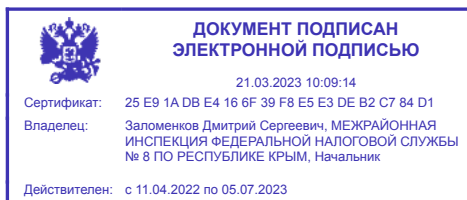
Пояснения	Наименование показателя	Код	На 31 декабря 2022 г.	На 31 декабря 2021 г.	На 31 декабря 2020 г.
	АКТИВ				
	I. ВНЕОБОРОТНЫЕ АКТИВЫ				
	Нематериальные активы	1110	-	-	-
	Результаты исследований и разработок	1120	-	-	-
	Нематериальные поисковые активы	1130	-	-	-
	Материальные поисковые активы	1140	-	-	-
	Основные средства	1150	-	-	-
	Доходные вложения в материальные ценности	1160	-	-	-
	Финансовые вложения	1170	-	-	-
	Отложенные налоговые активы	1180	-	-	-
	Прочие внеоборотные активы	1190	-	-	-
	Итого по разделу I	1100	-	-	-
	II. ОБОРОТНЫЕ АКТИВЫ				
	Запасы	1210	527 280	152 559	-
	Налог на добавленную стоимость по приобретенным ценностям	1220	66 194	4 738	-
	Дебиторская задолженность	1230	142 200	24 062	-
	Финансовые вложения (за исключением денежных эквивалентов)	1240	-	-	-
	Денежные средства и денежные эквиваленты	1250	1	70	-
	Прочие оборотные активы	1260	5 369	32	-
	Итого по разделу II	1200	741 044	181 461	-
	БАЛАНС	1600	741 044	181 461	-

Пояснения	Наименование показателя	Код	На 31 декабря 2022 г.	На 31 декабря 2021 г.	На 31 декабря 2020 г.
	ПАССИВ				
	III. КАПИТАЛ И РЕЗЕРВЫ				
	Уставный капитал (складочный капитал, уставный фонд, вклады товарищей)	1310	10	10	-
	Собственные акции, выкупленные у акционеров	1320	-	-	-
	Переоценка внеоборотных активов	1340	-	-	-
	Добавочный капитал (без переоценки)	1350	-	-	-
	Резервный капитал	1360	-	-	-
	Нераспределенная прибыль (непокрытый убыток)	1370	2	-	-
	Итого по разделу III	1300	12	10	-
	IV. ДОЛГОСРОЧНЫЕ ОБЯЗАТЕЛЬСТВА				
	Заемные средства	1410	594 536	75 983	-
	Отложенные налоговые обязательства	1420	-	-	-
	Оценочные обязательства	1430	-	-	-
	Прочие обязательства	1450	-	-	-
	Итого по разделу IV	1400	594 536	75 983	-
	V. КРАТКОСРОЧНЫЕ ОБЯЗАТЕЛЬСТВА				
	Заемные средства	1510	35 141	13	-
	Кредиторская задолженность	1520	111 355	105 455	-
	Доходы будущих периодов	1530	-	-	-
	Оценочные обязательства	1540	-	-	-
	Прочие обязательства	1550	-	-	-
	Итого по разделу V	1500	146 496	105 468	-
	БАЛАНС	1700	741 044	181 461	-

Руководитель _____
(подпись)

Гордиенко Елена Петровна
(расшифровка подписи)

21 марта 2023 г.



Отчет о финансовых результатах
за Январь - Декабрь 2022 г.

		Форма по ОКУД	Коды		
		Дата (число, месяц, год)	0710002		
			31	12	2022
Организация	Общество с ограниченной ответственностью "СПЕЦИАЛИЗИРОВАННЫЙ ЗАСТРОЙЩИК "СМАРТ ЯЛТА"	по ОКПО			
Идентификационный номер налогоплательщика		ИНН	9103096653		
Вид экономической деятельности	Строительство жилых и нежилых зданий	по ОКВЭД 2	41.20		
Организационно-правовая форма / форма собственности	Общества с ограниченной ответственностью / Частная собственность	по ОКОПФ / ОКФС	12300	16	
Единица измерения:	в тыс. рублей	по ОКЕИ	384		

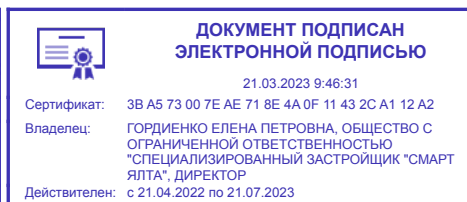
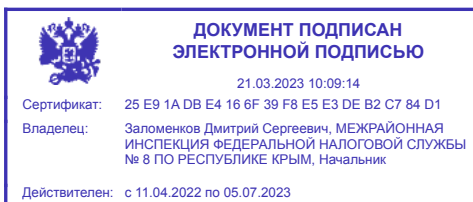
Пояснения	Наименование показателя	Код	За Январь - Декабрь 2022 г.	За Январь - Декабрь 2021 г.
	Выручка	2110	-	-
	Себестоимость продаж	2120	-	-
	Валовая прибыль (убыток)	2100	-	-
	Коммерческие расходы	2210	-	-
	Управленческие расходы	2220	-	-
	Прибыль (убыток) от продаж	2200	-	-
	Доходы от участия в других организациях	2310	-	-
	Проценты к получению	2320	-	-
	Проценты к уплате	2330	-	-
	Прочие доходы	2340	730	-
	Прочие расходы	2350	(727)	-
	Прибыль (убыток) до налогообложения	2300	3	-
	Налог на прибыль	2410	(1)	-
	в том числе:			
	текущий налог на прибыль	2411	-	-
	отложенный налог на прибыль	2412	-	-
	Прочее	2460	-	-
	Чистая прибыль (убыток)	2400	2	-

Пояснения	Наименование показателя	Код	За Январь - Декабрь 2022 г.	За Январь - Декабрь 2021 г.
	Результат от переоценки внеоборотных активов, не включаемый в чистую прибыль (убыток) периода	2510	-	-
	Результат от прочих операций, не включаемый в чистую прибыль (убыток) периода	2520	-	-
	Налог на прибыль от операций, результат которых не включается в чистую прибыль (убыток) периода	2530	-	-
	Совокупный финансовый результат периода	2500	2	-
	Справочно Базовая прибыль (убыток) на акцию	2900	-	-
	Разводненная прибыль (убыток) на акцию	2910	-	-

Руководитель _____
(подпись)

Гордиенко Елена Петровна
(расшифровка подписи)

21 марта 2023 г.



**Отчет об изменениях капитала
за Январь - Декабрь 2022 г.**

Организация Общество с ограниченной ответственностью
"СПЕЦИАЛИЗИРОВАННЫЙ ЗАСТРОЙЩИК "СМАРТ ЯЛТА"

Идентификационный номер налогоплательщика _____

Вид экономической деятельности Строительство жилых и нежилых зданий

Организационно-правовая форма / форма собственности
Общества с ограниченной ответственностью / Частная собственность

Единица измерения: в тыс. рублей

Форма по ОКУД _____

Дата (число, месяц, год) _____

по ОКПО _____

ИНН _____

по ОКВЭД 2 _____

по ОКОПФ / ОКФС _____

по ОКЕИ _____

Коды		
0710004		
31	12	2022
9103096653		
41.20		
12300	16	
384		

1. Движение капитала

Наименование показателя	Код	Уставный капитал	Собственные акции, выкупленные у акционеров	Добавочный капитал	Резервный капитал	Нераспределенная прибыль (непокрытый убыток)	Итого
Величина капитала на 31 декабря 2020 г.	3100	-	-	-	-	-	-
<u>За 2021 г.</u>							
Увеличение капитала - всего:	3210	10	-	-	-	-	10
в том числе:							
чистая прибыль	3211	X	X	X	X	-	-
переоценка имущества	3212	X	X	-	X	-	-
доходы, относящиеся непосредственно на увеличение капитала	3213	X	X	-	X	-	-
дополнительный выпуск акций	3214	-	-	-	X	X	-
увеличение номинальной стоимости акций	3215	-	-	-	X	-	X
реорганизация юридического лица	3216	-	-	-	-	-	-
взносы в уставный капитал	3217	10	-	-	-	-	10
Уменьшение капитала - всего:	3220	-	-	-	-	-	-
в том числе:							
убыток	3221	X	X	X	X	-	-
переоценка имущества	3222	X	X	-	X	-	-
расходы, относящиеся непосредственно на уменьшение капитала	3223	X	X	-	X	-	-
уменьшение номинальной стоимости акций	3224	-	-	-	X	-	-
уменьшение количества акций	3225	-	-	-	X	-	-
реорганизация юридического лица	3226	-	-	-	-	-	-

дивиденды	3227	X	X	X	X	-	-
-----------	------	---	---	---	---	---	---

Наименование показателя	Код	Уставный капитал	Собственные акции, выкупленные у акционеров	Добавочный капитал	Резервный капитал	Нераспределенная прибыль (непокрытый убыток)	Итого
Изменение добавочного капитала	3230	X	X	-	-	-	X
Изменение резервного капитала	3240	X	X	X	-	-	X
Величина капитала на 31 декабря 2021 г.	3200	10	-	-	-	-	10
<u>За 2022 г.</u>							
Увеличение капитала - всего:	3310	-	-	-	-	2	2
в том числе:							
чистая прибыль	3311	X	X	X	X	2	2
переоценка имущества	3312	X	X	-	X	-	-
доходы, относящиеся непосредственно на увеличение капитала	3313	X	X	-	X	-	-
дополнительный выпуск акций	3314	-	-	-	X	X	-
увеличение номинальной стоимости акций	3315	-	-	-	X	-	X
реорганизация юридического лица	3316	-	-	-	-	-	-
Уменьшение капитала - всего:	3320	-	-	-	-	-	-
в том числе:							
убыток	3321	X	X	X	X	-	-
переоценка имущества	3322	X	X	-	X	-	-
расходы, относящиеся непосредственно на уменьшение капитала	3323	X	X	-	X	-	-
уменьшение номинальной стоимости акций	3324	-	-	-	X	-	-
уменьшение количества акций	3325	-	-	-	X	-	-
реорганизация юридического лица	3326	-	-	-	-	-	-
дивиденды	3327	X	X	X	X	-	-
Изменение добавочного капитала	3330	X	X	-	-	-	X
Изменение резервного капитала	3340	X	X	X	-	-	X
Величина капитала на 31 декабря 2022 г.	3300	10	-	-	-	2	12

2. Корректировки в связи с изменением учетной политики и исправлением ошибок

Наименование показателя	Код	На 31 декабря 2020 г.	Изменения капитала за 2021 г.		На 31 декабря 2021 г.
			за счет чистой прибыли (убытка)	за счет иных факторов	
Капитал - всего					
до корректировок	3400	-	-	10	10
корректировка в связи с:					
изменением учетной политики	3410	-	-	-	-
исправлением ошибок	3420	-	-	-	-
после корректировок	3500	-	-	10	10
в том числе:					
нераспределенная прибыль (непокрытый убыток):					
до корректировок	3401	-	-	-	-
корректировка в связи с:					
изменением учетной политики	3411	-	-	-	-
исправлением ошибок	3421	-	-	-	-
после корректировок	3501	-	-	-	-
по другим статьям капитала					
до корректировок	3402	-	-	-	-
корректировка в связи с:					
изменением учетной политики	3412	-	-	-	-
исправлением ошибок	3422	-	-	-	-
после корректировок	3502	-	-	-	-

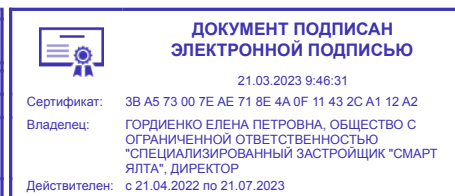
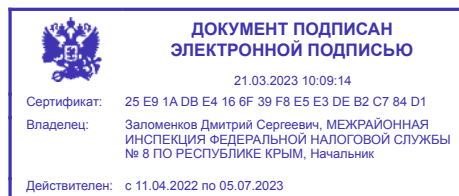
3. Чистые активы

Наименование показателя	Код	На 31 декабря 2022 г.	На 31 декабря 2021 г.	На 31 декабря 2020 г.
Чистые активы	3600	12	10	-

Руководитель _____
(подпись)

Гордиенко Елена Петровна
(расшифровка подписи)

21 марта 2023 г.



**Отчет о движении денежных средств
за Январь - Декабрь 2022 г.**

		Дата (число, месяц, год)	Коды		
		Форма по ОКУД	0710005		
		по ОКПО	31	12	2022
Организация	Общество с ограниченной ответственностью "СПЕЦИАЛИЗИРОВАННЫЙ ЗАСТРОЙЩИК "СМАРТ ЯЛТА"	ИНН	9103096653		
Идентификационный номер налогоплательщика		по ОКВЭД 2	41.20		
Вид экономической деятельности	Строительство жилых и нежилых зданий	по ОКОПФ / ОКФС	12300	16	
Организационно-правовая форма / форма собственности	Общества с ограниченной ответственностью / Частная собственность	по ОКЕИ	384		
Единица измерения:	в тыс. рублей				

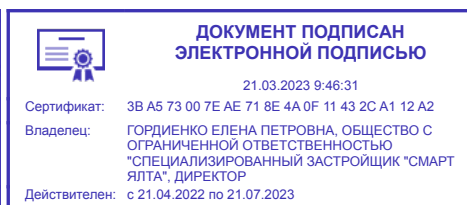
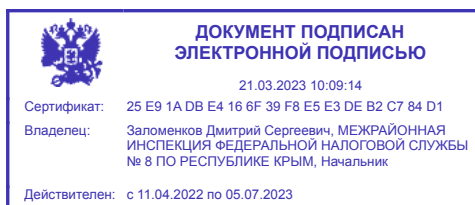
Наименование показателя	Код	За Январь - Декабрь 2022 г.	За Январь - Декабрь 2021 г.
Денежные потоки от текущих операций			
Поступления - всего	4110	-	779
в том числе:			
от продажи продукции, товаров, работ и услуг	4111	-	-
арендных платежей, лицензионных платежей, роялти, комиссионных и иных аналогичных платежей	4112	-	-
от перепродажи финансовых вложений	4113	-	-
прочие поступления	4119	-	779
Платежи - всего	4120	(518 622)	(76 643)
в том числе:			
поставщикам (подрядчикам) за сырье, материалы, работы, услуги	4121	(516 713)	(66 063)
в связи с оплатой труда работников	4122	(945)	(340)
процентов по долговым обязательствам	4123	-	-
налога на прибыль организаций	4124	-	-
прочие платежи	4129	(964)	(10 240)
Сальдо денежных потоков от текущих операций	4100	(518 622)	(75 864)
Денежные потоки от инвестиционных операций			
Поступления - всего	4210	-	-
в том числе:			
от продажи внеоборотных активов (кроме финансовых вложений)	4211	-	-
от продажи акций других организаций (долей участия)	4212	-	-
от возврата предоставленных займов, от продажи долговых ценных бумаг (прав требования денежных средств к другим лицам)	4213	-	-
дивидендов, процентов по долговым финансовым вложениям и аналогичных поступлений от долевого участия в других организациях	4214	-	-
прочие поступления	4219	-	-
Платежи - всего	4220	-	-
в том числе:			
в связи с приобретением, созданием, модернизацией, реконструкцией и подготовкой к использованию внеоборотных активов	4221	-	-
в связи с приобретением акций других организаций (долей участия)	4222	-	-
в связи с приобретением долговых ценных бумаг (прав требования денежных средств к другим лицам), предоставление займов другим лицам	4223	-	-
процентов по долговым обязательствам, включаемым в стоимость инвестиционного актива	4224	-	-
прочие платежи	4229	-	-
Сальдо денежных потоков от инвестиционных операций	4200	-	-

Наименование показателя	Код	За Январь - Декабрь 2022 г.	За Январь - Декабрь 2021 г.
Денежные потоки от финансовых операций			
Поступления - всего	4310	614 161	79 457
в том числе:			
получение кредитов и займов	4311	614 161	79 447
денежных вкладов собственников (участников)	4312	-	10
от выпуска акций, увеличения долей участия	4313	-	-
от выпуска облигаций, векселей и других долговых ценных бумаг и др.	4314	-	-
прочие поступления	4319	-	-
Платежи - всего	4320	(95 608)	(3 523)
в том числе:			
собственникам (участникам) в связи с выкупом у них акций (долей участия) организации или их выходом из состава участников	4321	-	-
на уплату дивидендов и иных платежей по распределению прибыли в пользу собственников (участников)	4322	-	-
в связи с погашением (выкупом) векселей и других долговых ценных бумаг, возврат кредитов и займов	4323	(95 608)	(3 523)
прочие платежи	4329	-	-
Сальдо денежных потоков от финансовых операций	4300	518 553	75 934
Сальдо денежных потоков за отчетный период	4400	(69)	70
Остаток денежных средств и денежных эквивалентов на начало отчетного периода	4450	70	-
Остаток денежных средств и денежных эквивалентов на конец отчетного периода	4500	1	70
Величина влияния изменений курса иностранной валюты по отношению к рублю	4490	-	-

Руководитель _____
(подпись)

Гордиенко Елена Петровна
(расшифровка подписи)

21 марта 2023 г.



**Отчет о целевом использовании средств
за Январь - Декабрь 2022 г.**

		Коды		
		0710003		
		2022	12	31
Организация	Общество с ограниченной ответственностью "СПЕЦИАЛИЗИРОВАННЫЙ ЗАСТРОЙЩИК "СМАРТ ЯЛТА"	по ОКПО		
Идентификационный номер налогоплательщика		ИНН 9103096653		
Вид экономической деятельности	Строительство жилых и нежилых зданий	по ОКВЭД 2 41.20		
Организационно-правовая форма / форма собственности	Общества с ограниченной ответственностью / Частная собственность	по ОКОПФ / ОКФС 12300 / 16		
Единица измерения:	в тыс. рублей	по ОКЕИ 384		

Пояснения	Наименование показателя	Код	За Январь - Декабрь 2022 г.	За Январь - Декабрь 2021 г.
	Остаток средств на начало отчетного года	6100	-	-
	Поступило средств			
	Вступительные взносы	6210	-	-
	Членские взносы	6215	-	-
	Целевые взносы	6220	-	-
	Добровольные имущественные взносы и пожертвования	6230	-	-
	Прибыль от приносящей доход деятельности	6240	-	-
	Прочие	6250	-	-
	Всего поступило средств	6200	-	-
	Использовано средств			
	Расходы на целевые мероприятия	6310	-	-
	в том числе:			
	социальная и благотворительная помощь	6311	-	-
	проведение конференций, совещаний, семинаров и т.п.	6312	-	-
	иные мероприятия	6313	-	-
	Расходы на содержание аппарата управления	6320	-	-
	в том числе:			
	расходы, связанные с оплатой труда (включая начисления)	6321	-	-
	выплаты, не связанные с оплатой труда	6322	-	-
	расходы на служебные командировки и деловые поездки	6323	-	-
	содержание помещений, зданий, автомобильного транспорта и иного имущества (кроме ремонта)	6324	-	-
	ремонт основных средств и иного имущества	6325	-	-
	прочие	6326	-	-
	Приобретение основных средств, инвентаря и иного имущества	6330	-	-
	Прочие	6350	-	-
	Всего использовано средств	6300	-	-
	Остаток средств на конец отчетного года	6400	-	-

Руководитель _____ **Гордиенко Елена Петровна**
(подпись) (расшифровка подписи)

21 марта 2023 г.

**ДОКУМЕНТ ПОДПИСАН
ЭЛЕКТРОННОЙ ПОДПИСЬЮ**

21.03.2023 10:09:14

Сертификат: 25 E9 1A DB E4 16 6F 39 F8 E5 E3 DE B2 C7 84 D1
Владелец: Заломенко Дмитрий Сергеевич, МЕЖРАЙОННАЯ
ИНСПЕКЦИЯ ФЕДЕРАЛЬНОЙ НАЛОГОВОЙ СЛУЖБЫ
№ 8 ПО РЕСПУБЛИКЕ КРЫМ, Начальник
Действителен: с 11.04.2022 по 05.07.2023

**ДОКУМЕНТ ПОДПИСАН
ЭЛЕКТРОННОЙ ПОДПИСЬЮ**

21.03.2023 9:46:31

Сертификат: 3B A5 73 00 7E AE 71 8E 4A 0F 11 43 2C A1 12 A2
Владелец: ГОРДИЕНКО ЕЛЕНА ПЕТРОВНА, ОБЩЕСТВО С
ОГРАНИЧЕННОЙ ОТВЕТСТВЕННОСТЬЮ
"СПЕЦИАЛИЗИРОВАННЫЙ ЗАСТРОЙЩИК "СМАРТ
ЯЛТА", ДИРЕКТОР
Действителен: с 21.04.2022 по 21.07.2023

Расчет стоимости чистых активов

Общество с ограниченной ответственностью "СПЕЦИАЛИЗИРОВАННЫЙ ЗАСТРОЙЩИК "СМАРТ ЯЛТА"

(наименование организации)

Наименование показателя	Код строки бухгалтерского баланса	На 31 декабря 2022 г.	На 31 декабря 2021 г.	На 31 декабря 2020 г.
Активы				
Нематериальные активы	1110	-	-	-
Результаты исследований и разработок	1120	-	-	-
Нематериальные поисковые активы	1130	-	-	-
Материальные поисковые активы	1140	-	-	-
Основные средства	1150	-	-	-
Доходные вложения в материальные ценности	1160	-	-	-
Финансовые вложения долгосрочные	1170	-	-	-
Отложенные налоговые активы	1180	-	-	-
Прочие внеоборотные активы	1190	-	-	-
Запасы	1210	527 280	152 559	-
Налог на добавленную стоимость по приобретенным ценностям	1220	66 194	4 738	-
Дебиторская задолженность *	1230	142 200	24 062	-
Финансовые вложения краткосрочные	1240	-	-	-
Денежные средства и денежные эквиваленты	1250	1	70	-
Прочие оборотные активы	1260	5 369	32	-
ИТОГО активы	-	741 044	181 461	-
Пассивы				
Заемные средства долгосрочные	1410	594 536	75 983	-
Отложенные налоговые обязательства	1420	-	-	-
Оценочные обязательства долгосрочные	1430	-	-	-
Прочие обязательства долгосрочные	1450	-	-	-
Заемные средства краткосрочные	1510	35 141	13	-
Кредиторская задолженность	1520	111 355	105 455	-
Доходы будущих периодов **	1530	-	-	-
Оценочные обязательства краткосрочные	1540	-	-	-
Прочие обязательства краткосрочные	1550	-	-	-
ИТОГО пассивы	-	741 032	181 451	-
Стоимость чистых активов	-	12	10	-

* - За исключением задолженности участников (учредителей) по взносам в уставный капитал.

** - За исключением целевого финансирования и доходов будущих периодов, признанных организацией в связи с получением государственной помощи, а также в связи с безвозмездным получением имущества.