

Бухгалтерский баланс

на 31 декабря 2020 г.

	Форма по ОКУД	Коды		
Дата (число, месяц, год)	31	12	2020	
Организация Общество с ограниченной ответственностью "ТАЛЛЕР"	по ОКПО	0710001		
Идентификационный номер налогоплательщика	ИНН	23281545		
Вид экономической деятельности Покупка и продажа собственного недвижимого имущества	по	7716887724		
Организационно-правовая форма / форма собственности Общества с ограниченной ответственностью / Частная собственность	по ОКОПФ / ОКФС	68.10		
Единица измерения: в тыс. рублей	по ОКЕИ	12300	16	
Местонахождение (адрес) 115054, Москва г, Дубининская ул, д. № 63, стр. 10, оф. 10А ЭТАЖ 2		384		
Бухгалтерская отчетность подлежит обязательному аудиту <input checked="" type="checkbox"/> ДА <input type="checkbox"/> НЕТ				
Наименование аудиторской организации/фамилия, имя, отчество (при наличии) индивидуального аудитора ООО Аудиторская компания "СФС"				
Идентификационный номер налогоплательщика аудиторской организации/индивидуального аудитора	ИНН	7718963353		
Основной государственный регистрационный номер аудиторской организации/индивидуального аудитора	ОГРН/ ОГРНИП	1147746014228		

Пояснения	Наименование показателя	Код	На 31 декабря 2020 г.	На 31 декабря 2019 г.	На 31 декабря 2018 г.
	АКТИВ				
	I. ВНЕОБОРОТНЫЕ АКТИВЫ				
	Нематериальные активы	1110	-	-	-
	Результаты исследований и разработок	1120	-	-	-
	Нематериальные поисковые активы	1130	-	-	-
	Материальные поисковые активы	1140	-	-	-
	Основные средства	1150	19 525	20 891	55 333
	Доходные вложения в материальные ценности	1160	-	-	-
	Финансовые вложения	1170	-	-	-
	Отложенные налоговые активы	1180	863	873	869
	Прочие внеоборотные активы	1190	201 450	155 735	10 477
	в том числе:				
	Затраты на строительство		40 232	-	-
	Прочие активы		161 217	-	-
	Итого по разделу I	1100	221 838	177 499	66 679
	II. ОБОРОТНЫЕ АКТИВЫ				
	Запасы	1210	243 040	231 258	145
	Налог на добавленную стоимость по приобретенным ценностям	1220	41 634	35 079	88
	Дебиторская задолженность	1230	14 868	24 392	7 166
	Финансовые вложения (за исключением денежных эквивалентов)	1240	26 930	-	-
	Денежные средства и денежные эквиваленты	1250	34	5 677	341
	Прочие оборотные активы	1260	113 962	47 998	156 153
	Итого по разделу II	1200	440 468	344 404	163 893
	БАЛАНС	1600	662 306	521 903	230 573

Пояснения	Наименование показателя	Код	На 31 декабря 2020 г.	На 31 декабря 2019 г.	На 31 декабря 2018 г.
	ПАССИВ				
	III. КАПИТАЛ И РЕЗЕРВЫ				
	Уставный капитал (складочный капитал, уставный фонд, вклады товарищей)	1310	1 000	1 000	1 000
	Собственные акции, выкупленные у акционеров	1320	-	-	-
	Переоценка внеоборотных активов	1340	-	-	-
	Добавочный капитал (без переоценки)	1350	3 000	-	-
	Резервный капитал	1360	-	-	-
	Нераспределенная прибыль (непокрытый убыток)	1370	(2 541)	(2 969)	(3 366)
	Итого по разделу III	1300	1 459	(1 969)	(2 366)
	IV. ДОЛГОСРОЧНЫЕ ОБЯЗАТЕЛЬСТВА				
	Заемные средства	1410	590 290	9 572	217 000
	Отложенные налоговые обязательства	1420	18	11	-
	Оценочные обязательства	1430	-	-	-
	Прочие обязательства	1450	-	-	-
	Итого по разделу IV	1400	590 308	9 583	217 000
	V. КРАТКОСРОЧНЫЕ ОБЯЗАТЕЛЬСТВА				
	Заемные средства	1510	37 290	289 640	9 770
	Кредиторская задолженность	1520	33 106	224 494	5 902
	Доходы будущих периодов	1530	-	-	-
	Оценочные обязательства	1540	143	155	266
	Прочие обязательства	1550	-	-	-
	Итого по разделу V	1500	70 539	514 289	15 938
	БАЛАНС	1700	662 306	521 903	230 573

Руководитель

Колечкин Евгений
Игоревич

(подпись)

(расшифровка подписи)

12 февраля 2021 г.



**Отчет о движении денежных средств
за Январь - Декабрь 2020 г.**

Организация	Общество с ограниченной ответственностью "ТАЛЛЕР"	Форма по ОКУД	0710005		
Идентификационный номер налогоплательщика		Дата (число, месяц, год)	31	12	2020
Вид экономической деятельности	Покупка и продажа собственного недвижимого имущества	по ОКПО	23281545		
Организационно-правовая форма / форма собственности	Общества с ограниченной ответственностью / Частная собственность	ИНН	7716887724		
Единица измерения:	в тыс. рублей	по ОКВЭД 2	68.10		
		по ОКОПФ / ОКФС	12300	16	
		по ОКЕИ	384		

Наименование показателя	Код	За Январь - Декабрь 2020 г.	За Январь - Декабрь 2019 г.
Денежные потоки от текущих операций			
Поступления - всего	4110	50 571	54 719
в том числе:			
от продажи продукции, товаров, работ и услуг	4111	-	143
арендных платежей, лицензионных платежей, роялти, комиссионных и иных аналогичных платежей	4112	6 547	9 211
от перепродажи финансовых вложений	4113	-	-
	4114	-	-
прочие поступления	4119	44 024	45 365
Платежи - всего	4120	(263 335)	(71 457)
в том числе:			
поставщикам (подрядчикам) за сырье, материалы, работы, услуги	4121	(130 424)	(49 712)
в связи с оплатой труда работников	4122	(3 131)	(6 128)
процентов по долговым обязательствам	4123	(14 887)	(1 981)
налога на прибыль организаций	4124	-	-
	4125	-	-
прочие платежи	4129	(114 893)	(13 636)
Сальдо денежных потоков от текущих операций	4100	(212 764)	(16 738)
Денежные потоки от инвестиционных операций			
Поступления - всего	4210	-	-
в том числе:			
от продажи внеоборотных активов (кроме финансовых вложений)	4211	-	-
от продажи акций других организаций (долей участия) от возврата предоставленных займов, от продажи долговых ценных бумаг (прав требования денежных средств к другим лицам)	4212	-	-
дивидендов, процентов по долговым финансовым вложениям и аналогичных поступлений от долевого участия в других организациях	4213	-	-
	4214	-	-
	4215	-	-
прочие поступления	4219	-	-
Платежи - всего	4220	(52 645)	(34 418)
в том числе:			
в связи с приобретением, созданием, модернизацией, реконструкцией и подготовкой к использованию внеоборотных активов	4221	(25 715)	(34 418)
в связи с приобретением акций других организаций (долей участия)	4222	-	-
в связи с приобретением долговых ценных бумаг (прав требования денежных средств к другим лицам), предоставление займов другим лицам	4223	(26 930)	-
процентов по долговым обязательствам, включаемым в стоимость инвестиционного актива	4224	-	-
	4225	-	-
прочие платежи	4229	-	-
Сальдо денежных потоков от инвестиционных операций	4200	(52 645)	(34 418)

Наименование показателя	Код	За Январь - Декабрь 2020 г.	За Январь - Декабрь 2019 г.
Денежные потоки от финансовых операций			
Поступления - всего	4310	902 325	109 892
в том числе:			
получение кредитов и займов	4311	899 325	109 892
денежных вкладов собственников (участников)	4312	3 000	-
от выпуска акций, увеличения долей участия	4313	-	-
от выпуска облигаций, векселей и других долговых ценных бумаг и др.	4314	-	-
	4315	-	-
прочие поступления	4319	-	-
Платежи - всего	4320	(642 559)	(53 400)
в том числе:			
собственникам (участникам) в связи с выкупом у них акций (долей участия) организации или их выходом из состава участников	4321	-	-
на уплату дивидендов и иных платежей по распределению прибыли в пользу собственников	4322	-	-
в связи с погашением (выкупом) векселей и других долговых ценных бумаг, возврат кредитов и займов	4323	(642 559)	(53 400)
	4324	-	-
прочие платежи	4329	-	-
Сальдо денежных потоков от финансовых операций	4300	259 766	56 492
Сальдо денежных потоков за отчетный период	4400	(5 643)	5 336
Остаток денежных средств и денежных эквивалентов на начало отчетного периода	4450	5 677	341
Остаток денежных средств и денежных эквивалентов на конец отчетного периода	4500	34	5 677
Величина влияния изменений курса иностранной валюты по отношению к рублю	4490	-	-

Руководитель



(подпись)

Колечкин Евгений
Игоревич

(расшифровка подписи)

12 февраля 2021 г.

Отчет о финансовых результатах
за Январь - Декабрь 2020 г.

Организация Общество с ограниченной ответственностью "ТАЛЛЕР"

Идентификационный номер налогоплательщика

Вид экономической деятельности

Организационно-правовая форма / форма собственности

Общества с ограниченной ответственностью / Частная собственность

Единица измерения: в тыс. рублей

Дата (число, месяц, год)

по ОКПО

ИНН

по ОКВЭД 2

по ОКОПФ / ОКФС


по ОКЕИ

Коды		
0710002		
31	12	2020
23281545		
7716887724		
68.10		
12300	16	
384		

Пояснения	Наименование показателя	Код	За Январь - Декабрь 2020 г.	За Январь - Декабрь 2019 г.
	Выручка	2110	6 882	9 248
	Себестоимость продаж	2120	(2 319)	(2 535)
	Валовая прибыль (убыток)	2100	4 563	6 713
	Коммерческие расходы	2210	-	-
	Управленческие расходы	2220	(3 779)	(6 125)
	Прибыль (убыток) от продаж	2200	784	588
	Доходы от участия в других организациях	2310	-	-
	Проценты к получению	2320	-	-
	Проценты к уплате	2330	-	(60)
	Прочие доходы	2340	180	162
	Прочие расходы	2350	(287)	(208)
	Прибыль (убыток) до налогообложения	2300	677	482
	Налог на прибыль	2410	(179)	(85)
	в том числе:			
	текущий налог на прибыль	2411	(163)	(78)
	отложенный налог на прибыль	2412	(16)	(7)
	Прочее	2460	(70)	-
	Чистая прибыль (убыток)	2400	428	397

Пояснения	Наименование показателя	Код	За Январь - Декабрь 2020 г.	За Январь - Декабрь 2019 г.
	СПРАВОЧНО			
	Результат от переоценки внеоборотных активов, не включаемый в чистую прибыль (убыток) периода	2510	-	-
	Результат от прочих операций, не включаемый в чистую прибыль (убыток) периода	2520	-	-
	Налог на прибыль от операций, результат которых не включается в чистую прибыль (убыток) периода	2530	-	-
	Совокупный финансовый результат периода	2500	428	397
	Базовая прибыль (убыток) на акцию	2900	-	-
	Разводненная прибыль (убыток) на акцию	2910	-	-

Руководитель



(подпись)

**Колечкин Евгений
Игоревич**

(расшифровка подписи)




12 февраля 2021 г.

**Отчет о целевом использовании средств
за Январь - Декабрь 2020 г.**

Организация	Общество с ограниченной ответственностью "ТАЛЛЕР"	Форма по ОКУД	0710003		
Идентификационный номер налогоплательщика		Дата (год, месяц, число)	2020	12	31
Вид экономической деятельности	Покупка и продажа собственного недвижимого имущества	по ОКПО	23281545		
Организационно-правовая форма / форма собственности	Общества с ограниченной ответственностью / Частная собственность	ИНН	7716887724		
Единица измерения:	в тыс. рублей	по ОКВЭД 2	68.10		
		по ОКОПФ / ОКФС	12300	16	
		по ОКЕИ	384		

Пояснения	Наименование показателя	Код	За Январь - Декабрь 2020 г.	За Январь - Декабрь 2019 г.
	Остаток средств на начало отчетного года	6100	-	-
	Поступило средств			
	Вступительные взносы	6210	-	-
	Членские взносы	6215	-	-
	Целевые взносы	6220	-	-
	Добровольные имущественные взносы и пожертвования	6230	-	-
	Прибыль от приносящей доход деятельности	6240	-	-
	Прочие	6250	-	-
	Всего поступило средств	6200	-	-
	Использовано средств			
	Расходы на целевые мероприятия	6310	-	-
	в том числе:			
	социальная и благотворительная помощь	6311	-	-
	проведение конференций, совещаний, семинаров и т.п.	6312	-	-
	иные мероприятия	6313	-	-
	Расходы на содержание аппарата управления	6320	-	-
	в том числе:			
	расходы, связанные с оплатой труда (включая	6321	-	-
	выплаты, не связанные с оплатой труда	6322	-	-
	расходы на служебные командировки и деловые поездки	6323	-	-
	содержание помещений, зданий, автомобильного			
	транспорта и иного имущества (кроме ремонта)	6324	-	-
	ремонт основных средств и иного имущества	6325	-	-
	прочие	6326	-	-
	Приобретение основных средств, инвентаря и иного	6330	-	-
	Прочие	6350	-	-
	Всего использовано средств	6300	-	-
	Остаток средств на конец отчетного года	6400	-	-

Руководитель  **Колечкин Евгений Игоревич**
(подпись) (расшифровка подписи)

12 февраля 2021 г.

Отчет об изменениях капитала
за Январь - Декабрь 2020 г.

Коды		
0710004		
31	12	2020
23281545		
771688724		
68.10		
12300	16	
384		

Форма по ОКУД
Дата (число, месяц, год)
по ОКПО
ИНН
по
ОКВЭД 2
по ОКПФ / ОКФС
по ОКЕИ

Организация **Общество с ограниченной ответственностью "ТАЛЛЕР"**
Идентификационный номер налогоплательщика
Вид экономической деятельности **Покупка и продажа собственного недвижимого имущества**
Организационно-правовая форма / форма собственности
Общества с ограниченной ответственностью / Частная собственность
Единица измерения: в тыс. рублей

1. Движение капитала

Наименование показателя	Код	Уставный капитал	Собственные акции, выкупленные у акционеров	Добавочный капитал	Резервный капитал	Нераспределенная прибыль (непокрытый убыток)	Итого
Величина капитала на 31 декабря 2018 г.	3100	1 000	-	-	-	(3 366)	(2 366)
Увеличение капитала - всего:	3210	-	-	-	-	397	397
в том числе:							
чистая прибыль	3211	X	X	X	X	397	397
переоценка имущества	3212	X	X	-	X	-	-
доходы, относящиеся непосредственно на увеличение капитала	3213	X	X	-	X	-	-
дополнительный выпуск акций	3214	-	-	-	X	-	-
увеличение номинальной стоимости реорганизация юридического лица	3215	-	-	-	X	-	X
Уменьшение капитала - всего:	3220	-	-	-	-	-	-
в том числе:							
убыток	3221	X	X	X	X	-	-
переоценка имущества	3222	X	X	-	X	-	-
расходы, относящиеся непосредственно на уменьшение акций	3223	X	X	-	X	-	-
уменьшение номинальной стоимости акций	3224	-	-	-	X	-	-
уменьшение количества акций	3225	-	-	-	X	-	-
реорганизация юридического лица	3226	-	-	-	-	-	-
дивиденды	3227	X	X	X	X	-	-

Наименование показателя	Код	Уставный капитал	Собственные акции, выкупленные у акционеров	Добавочный капитал	Резервный капитал	Нераспределенная прибыль (непокрытый убыток)	Итого
Изменение добавочного капитала	3230	X	X	-	-	-	X
Изменение резервного капитала	3240	X	X	X	-	-	X
Величина капитала на 31 декабря 2019 г.	3200	1 000	-	-	-	(2 969)	(1 969)
Увеличение капитала - всего:	3310	-	-	3 000	-	428	3 428
в том числе:							
чистая прибыль	3311	X	X	X	X	428	428
переоценка имущества	3312	X	X	-	X	-	-
Доходы, относящиеся непосредственно на увеличение капитала	3313	X	X	3 000	X	-	3 000
Дополнительный выпуск акций	3314	-	-	-	X	-	-
увеличение номинальной стоимости реорганизация юридического лица	3315	-	-	-	X	-	X
Уменьшение капитала - всего:	3316	-	-	-	-	-	-
3320	-	-	-	-	-	-	-
в том числе:							
убыток	3321	X	X	X	X	-	-
3322	X	X	X	-	X	-	-
переоценка имущества расходы, относящиеся непосредственно на уменьшение	3323	X	X	-	X	-	-
уменьшение номинальной стоимости акций	3324	-	-	-	X	-	-
уменьшение количества акций	3325	-	-	-	X	-	-
реорганизация юридического лица	3326	-	-	-	-	-	-
дивиденды	3327	X	X	X	X	-	-
Изменение добавочного капитала	3330	X	X	-	-	-	X
Изменение резервного капитала	3340	X	X	X	-	-	X
Величина капитала на 31 декабря 2020 г.	3300	1 000	-	3 000	-	(2 541)	1 459

2. Корректировки в связи с изменением учетной политики и исправлением ошибок

Наименование показателя	Код	На 31 декабря 2018 г.	Изменения капитала за 2019 г.		На 31 декабря 2019 г.
			за счет чистой прибыли (убытка)	за счет иных факторов	
Капитал - всего					
до корректировок	3400	(2 366)	397	-	(1 969)
корректировка в связи с:	3410	-	-	-	-
изменением учетной политики	3420	-	-	-	-
исправлением ошибок	3500	(2 366)	397	-	(1 969)
после корректировок					
в том числе:					
нераспределенная прибыль (непокрытый убыток):					
до корректировок	3401	(3 366)	397	-	(2 969)
корректировка в связи с:					
изменением учетной политики	3411	-	-	-	-
исправлением ошибок	3421	-	-	-	-
после корректировок	3501	(3 366)	397	-	(2 969)
по другим статьям капитала					
до корректировок	3402	-	-	-	-
корректировка в связи с:					
изменением учетной политики	3412	-	-	-	-
исправлением ошибок	3422	-	-	-	-
после корректировок	3502	-	-	-	-

Пояснения к бухгалтерскому балансу
и отчету о финансовых результатах (тыс. руб.)

1. Нематериальные активы и расходы на научно-исследовательские, опытно-конструкторские и технологические работы (НИОКР)
1.1. Наличие и движение нематериальных активов

с.1

Наименование показателя	Код	Период	Изменения за период				На конец периода					
			На начало года		Выбыло		Переоценка		на конец периода			
			первоначальная стоимость	накопленная амортизация и убытки от обесценения	первоначальная стоимость	накопленная амортизация и убытки от обесценения	Первоначальная стоимость	Накопленная амортизация		первоначальная стоимость		
Нематериальные активы - всего	5100	за 2020г.	-	-	-	-	-	-	-	-	-	-
в том числе:	5110	за 2019г.	-	-	-	-	-	-	-	-	-	-
	5101	за 2020г.	-	-	-	-	-	-	-	-	-	-
	5111	за 2019г.	-	-	-	-	-	-	-	-	-	-

1.2. Первоначальная стоимость нематериальных активов, созданных самой организацией

Наименование показателя	Код	На 31 декабря 2020 г.		На 31 декабря 2019 г.		На 31 декабря 2018 г.	
Всего	5120	-	-	-	-	-	-
в том числе:	5121	-	-	-	-	-	-

1.5. Незаконченные и неоформленные НИОКР и незаконченные операции по приобретению нематериальных активов

Наименование показателя	Код	Период	На начало года	Изменения за период			На конец периода
				затраты за период	списано затрат как не давших положительного результата	принято к учету в качестве нематериальных активов или НИОКР	
Затраты по незаконченным исследованиям и разработкам - всего	5160	за 2020г.	-	-	-	-	
	5170	за 2019г.	-	-	-	-	
в том числе:							
незаконченные операции по приобретению нематериальных активов - всего	5161	за 2020г.	-	-	-	-	
	5171	за 2019г.	-	-	-	-	
в том числе:							
незаконченные операции по приобретению нематериальных активов - всего	5180	за 2020г.	-	-	-	-	
	5190	за 2019г.	-	-	-	-	
в том числе:							
	5181	за 2020г.	-	-	-	-	
	5191	за 2019г.	-	-	-	-	

Руководитель М.А. Колечкин **Колечкин Евгений Игоревич**
(расшифровка подписи)



2.2. Незавершенные капитальные вложения

Наименование показателя	Код	Период	На начало года	Изменения за период			На конец периода
				затраты за период	списано	принято к учету в качестве основных средств или увеличена стоимость	
Незавершенное строительство и незаконченные операции по приобретению, модернизации и т.п. основных средств - всего	5240	за 2020г.	5 590	-	-	-	5 590
	5250	за 2019г.	5 590	3 256	(2 911)	(345)	5 590
в том числе:	5241	за 2020г.	-	-	-	-	-
	5251	за 2019г.	-	-	-	-	-

2.3. Изменение стоимости основных средств в результате достройки, дооборудования, реконструкции и частичной ликвидации

Наименование показателя	Код	за 2020г.		за 2019г.	
		увеличение стоимости объектов основных средств в результате достройки, дооборудования, реконструкции - всего	в том числе:	увеличение стоимости объектов основных средств в результате частичной ликвидации - всего:	в том числе:
увеличение стоимости объектов основных средств в результате достройки, дооборудования, реконструкции - всего	5260	-	-	-	-
в том числе:	5261	-	-	-	-
уменьшение стоимости объектов основных средств в результате частичной ликвидации - всего:	5270	-	-	-	-
в том числе:	5271	-	-	-	-

2.4. Иное использование основных средств

Наименование показателя	Код	На 31 декабря 2020 г.	На 31 декабря 2019 г.	На 31 декабря 2018 г.
Переданные в аренду основные средства, числящиеся на балансе	5280	-	-	-
Переданные в аренду основные средства, числящиеся за балансом	5281	-	-	-
Полученные в аренду основные средства, числящиеся на балансе	5282	-	-	-
Полученные в аренду основные средства, числящиеся за балансом	5283	-	-	-
Объекты недвижимости, принятые в эксплуатацию и фактически используемые, находящиеся в процессе государственной регистрации	5284	-	-	-
Основные средства, переведенные на консервацию	5285	-	-	-
Иное использование основных средств (залог и др.)	5286	-	-	-
	5287	-	-	-




Колечкин Евгений
(расшифровка подписи)


Февраль 2021 г.

3.2. Иное использование финансовых вложений

Наименование показателя	Код	На 31 декабря 2020 г.	На 31 декабря 2019 г.	На 31 декабря 2018 г.
Финансовые вложения, находящиеся в залоге - всего	5320	-	-	-
в том числе:				
Финансовые вложения, переданные третьим лицам (кроме продажи) - всего	5321	-	-	-
в том числе:				
Иное использование финансовых вложений	5325	-	-	-
	5326	-	-	-
	5329	-	-	-




Колечкин Евгений
 (расшифровка подписи)



 Руководитель _____
 (подпись)

12 февраля 2021 г.
 «ТАИЕР»
 ООО «ТАИЕР»
 ИНН 77030724
 ОГРН 1187740028379
 МОСКВА

4.2. Запасы в залоге

Наименование показателя	Код	На 31 декабря 2020 г.	На 31 декабря 2019 г.	На 31 декабря 2018 г.
Запасы, не оплаченные на отчетную дату - всего	5440	-	-	-
в том числе:				
Запасы, находящиеся в залоге по договору - всего	5441	-	-	-
в том числе:	5445	-	-	-
	5446	-	-	-


 Руководитель (подпись) _____
Колечкин Евгений
 (расшифровка подписи)



5.2. Просроченная дебиторская задолженность

Наименование показателя	Код	На 31 декабря 2020 г.		На 31 декабря 2019 г.		На 31 декабря 2018 г.	
		учтенная по условиям договора	балансовая стоимость	учтенная по условиям договора	балансовая стоимость	учтенная по условиям договора	балансовая стоимость
Всего	5540	-	-	-	-	-	-
в том числе:							
расчеты с покупателями и заказчиками	5541	-	-	-	-	-	-
расчеты с поставщиками и заказчиками (в части авансовых платежей, предоплат)	5542	-	-	-	-	-	-
прочая	5543	-	-	-	-	-	-
	5544	-	-	-	-	-	-

5.3. Наличие и движение кредиторской задолженности

Наименование показателя	Код	Период	Остаток на начало года	Изменения за период			перевод из дебиторской в кредиторскую задолженную	перевод из кредиторской в дебиторскую задолженную	перевод из долгосрочную задолженную	Остаток на конец периода
				поступление		выбыло				
				в результате хозяйственных операций (сумма долга по сделке, операции)	притягиваемые проценты, штрафы и иные начисления					
Долгосрочная кредиторская задолженность - всего	5551	за 2020г.	9 572	684 290	-	(103 572)	-	-	590 290	
	5571	за 2019г.	217 000	9 572	-	(217 000)	-	-	9 572	
в том числе:										
кредиты	5552	за 2020г.	-	-	-	-	-	-	-	
	5572	за 2019г.	-	-	-	-	-	-	-	
займы	5553	за 2020г.	9 572	684 290	-	(103 572)	-	-	590 290	
	5573	за 2019г.	217 000	9 572	-	(217 000)	-	-	9 572	
прочая	5554	за 2020г.	-	-	-	-	-	-	-	
	5574	за 2019г.	-	-	-	-	-	-	-	
	5555	за 2020г.	-	-	-	-	-	-	-	
	5575	за 2019г.	-	-	-	-	-	X	-	
Краткосрочная кредиторская задолженность - всего	5560	за 2020г.	514 134	324 923	31 621	(800 568)	-	136	70 386	
	5560	за 2019г.	232 672	541 031	33 520	(293 185)	-	-	514 134	
в том числе:										
расчеты с поставщиками и подрядчиками	5561	за 2020г.	178 123	6 766	-	(155 165)	-	-	29 874	
	5581	за 2019г.	4 891	177 943	-	(4 711)	-	-	178 123	
авансы полученные	5562	за 2020г.	45 392	-	-	(45 431)	-	-	(39)	
	5582	за 2019г.	-	45 392	-	-	-	-	45 392	
расчеты по налогам и взносам	5563	за 2020г.	980	(61)	73	(790)	-	-	338	
	5583	за 2019г.	969	376	-	(462)	-	136	980	
кредиты	5564	за 2020г.	-	-	-	-	-	-	-	
	5584	за 2019г.	-	-	-	-	-	-	-	
займы	5565	за 2020г.	289 640	315 305	31 528	(599 182)	-	-	37 290	
	5585	за 2019г.	226 770	317 320	33 520	(287 970)	-	-	289 640	
прочая	5566	за 2020г.	-	2 913	20	-	-	-	2 933	
	5586	за 2019г.	42	-	-	(42)	-	-	-	
	5567	за 2020г.	-	-	-	-	-	X	-	
	5587	за 2019г.	-	-	-	-	-	X	-	
Итого	5550	за 2020г.	523 706	1 009 213	31 621	(904 140)	X	X	660 686	
	5570	за 2019г.	449 672	550 603	33 520	(510 185)	X	X	523 706	

5.4. Просроченная кредиторская задолженность

Наименование показателя	Код	На 31 декабря 2020 г.	На 31 декабря 2019 г.	На 31 декабря 2018 г.
Всего	5590	-	-	-
в том числе:				
расчеты с поставщиками и подрядчиками	5591	-	-	-
расчеты с покупателями и заказчиками	5592	-	-	-
прочая задолженность	5593	-	-	-
	5594	-	-	-





Руководитель
Колечкин Евгений
(расшифровка подписи)

6. Затраты на производство (расходы на продажу)*

Наименование показателя	Код	за 2020г.	за 2019г.
Материальные затраты	5610	33	321
Расходы на оплату труда	5620	1 619	2 912
Отчисления на социальные нужды	5630	562	901
Амортизация	5640	1 138	1 611
Прочие затраты	5650	2 746	2 915
Итого по элементам	5660	6 098	8 660
Фактическая себестоимость проданных товаров	5665	-	-
Изменение остатков (прирост [-]): незавершенного производства, готовой продукции и др.	5670	11 782	(231 033)
Изменение остатков (уменьшение [+]): незавершенного производства, готовой продукции и др.	5680	-	-
Итого расходы по обычным видам деятельности	5600	17 880	(222 373)


* - Для организаций, осуществляющих торговую деятельность добавлена строка 5665, учитывающая фактическую себестоимость товаров


 (подпись)
Колечкин Евгений
 (расшифровка подписи)


 (подпись)
 12 февраля 2021 г.
 ООО «САНТЕХНИКА»
 ОГРН 5027748026319
 МОСКВА

7. Оценочные обязательства

Наименование показателя	Код	Остаток на начало года	Признано	Погашено	Списано как избыточная сумма	Остаток на конец периода
Оценочные обязательства - всего	5700	155	396	(227)	(181)	143
в том числе:	5701	-	-	-	-	-


 Руководитель (подпись)
Колечкин Евгений
 (расшифровка подписи)



	по состоянию на 31 декабря 2020 г.	по состоянию на 31 декабря 2019 г.	по состоянию на 31 декабря 2018 г.
Полученные - всего	5800	-	-
в том числе:			
5801			
Выданные - всего	5810	26 930	-
в том числе:			
5811			

Руководитель _____ **Колечкин Евгений**
(подпись) (фамилия инициалы)
(подпись) (фамилия инициалы)

12 февраля 2021 г.



9. Государственная помощь

Наименование показателя	Код	за 2020г.		за 2019г.	
		На начало года	Получено за год	Возвращено за год	На конец года
Получено бюджетных средств - всего	5900	-	-	-	-
в том числе:					
на текущие расходы	5901	-	-	-	-
на вложения во внеоборотные активы	5905	-	-	-	-
Бюджетные кредиты - всего					
за 2020г.	5910	-	-	-	-
за 2019г.	5920	-	-	-	-
в том числе:					
за 2020г.	5911	-	-	-	-
за 2019г.	5921	-	-	-	-

Руководитель _____
 Колечкин Евгений
 (расшифровка подписи)



ПОЯСНЕНИЯ

к годовому отчету за 2020 г.

Раздел 1. Сведения об организации

Полное наименование организации:

Общество с ограниченной ответственностью «ТАЛЛЕР»

ИНН 7716887724 КПП 772501001 ОГРН 1187746026379

Местонахождение Общества: 115054, ГОРОД МОСКВА, УЛИЦА ДУБИНИНСКАЯ, ДОМ 63, СТРОЕНИЕ 10, ОФИС 10А ЭТАЖ 2

Общество зарегистрировано 16 января 2018 г.

Лицо, занимающее должность единоличного исполнительного органа Общества:

Генеральный директор Колечкин Евгений Игоревич

Годовую бухгалтерскую (финансовую) отчетность подписал Генеральный директор ООО «ТАЛЛЕР» Колечкин Евгений Игоревич.

Средняя численность персонала на 31.12.2019 г. по организации составила 1 человек.

Величина уставного капитала составляет 1 000 000 (Один миллион) рублей.

Участниками ООО «ТАЛЛЕР» на 31.12.2019 г. являются юридическое лицо:

№ п/п	Участник	Страна происхождения/регистрационный номер/ИНН	Номинальная стоимость доли (в рублях)	Размер доли (в процентах)
1.	ООО «ТАЛЬВЕН»	9715335241	1 000 000	100 %

Раздел 2. Лицензии, выданные организации

Деятельность ООО «ТАЛЛЕР» не подлежит лицензированию.

Раздел 3. Оценка отдельных показателей бухгалтерской отчетности

Годовая бухгалтерская отчетность Общества сформирована, исходя из действующих в Российской Федерации правил бухгалтерского учета и отчетности.

Отчетный период с 01.01.2020 по 31.12.2020. к

В 2020 году основным направлением финансово-хозяйственной деятельности организации являлась сдача в аренду недвижимости, принадлежащей ООО «ТАЛЛЕР» на правах собственности, а также подготовка к реализации проекта строительства объекта «Офисно-деловой центр по адресу: г. Москва, Жуков проезд, 8»

Доходы по видам деятельности	Выручка без НДС в 2020 г, тыс. руб.	% от общей суммы
Сдача в аренду недвижимого имущества	6 882	100%

Итого:	6 882	100%
---------------	--------------	-------------

Расходы основного производства по видам деятельности	сумма в 2020 г, тыс. руб.	% от общей суммы
Сдача в аренду недвижимого имущества	6 098	100%
Итого:	6 098	100%

Прочие доходы и расходы	сумма в 2020 г, тыс. руб.
прочие доходы	
Резервы отпусков	180
прочие расходы	
услуги банков	198
Расходы на благотворительность	60
пени по договорам и прочее	29

Заработная плата управленческого персонала за 2020 год составила 1 176 тыс. рублей

Заработная плата генерального директора за 2020 год составила 571 тыс. рублей

Дополнительных выплат в 2020 г. генеральному директору не производилось.

Общая сумма начисленных и уплаченных в бюджет взносов с дохода генерального директора составила 178 тыс. рублей.

Чистая прибыль Общества в 2020 году составила 428 тыс. руб.

Просроченной дебиторской и кредиторской задолженности по итогам 2020 года не имеется.

За отчетный период были приобретены два простых векселя Сбербанка номинальной стоимостью 13 465 тыс. руб. каждый.

Событий после отчетной даты не было. Условных фактов хозяйственной деятельности не было.

Государственная помощь организации не оказывалась.

Раздел 4. Основные положения учетной политики организации

Бухгалтерская отчетность ООО «ГАЛЛЕР» сформирована исходя из действующих в РФ правил бухгалтерского учета и отчетности. Бухгалтерский учет осуществляется с применением программы «1С: Бухгалтерия 8.3». Рабочий план счетов разработан в соответствии с требованиями своевременности и полноты учета и отчетности, а также с учетом обеспечения возможности осуществления оперативного анализа, составления внутренних управленческих отчетов и ведения налогового учета.

Первоначальная стоимость ОС Общества погашается линейным способом по нормам амортизации, установленным в зависимости от срока полезного использования ОС согласно Классификации ОС, установленной законодательными актами РФ.

Изменение первоначальной стоимости основных средств, в которой они приняты к бухгалтерскому учету, осуществляется в случаях достройки, дооборудования, реконструкции, модернизации, частичной ликвидации и переоценки объектов основных средств.

Срок полезного использования ОС может изменяться. Пересмотр срока полезного использования объекта ОС производится комиссией, осуществляющей приемку реконструированного или модернизированного объекта ОС в эксплуатацию на дату такой приемки. Комиссия назначается приказом руководителя.

Переоценка основных средств в 2020 году не производилась.

бухгалтерском учете и отчетности в составе материально-производственных запасов и списываются в состав расходов по мере отпуска в эксплуатацию.

В соответствии с ПБУ 9/99 «Доходы организации», утвержденным Приказом Минфина РФ от 06.05.99 № 32н выручка от продажи товаров (работ, услуг) признается в бухгалтерском учете в обычном порядке.

Поступления, получение которых связано с деятельностью по предоставлению за плату во временное владение и (или) пользование активов предприятия, признается доходами от обычных видов деятельности

В соответствии с ПБУ 10/99 «Расходы организации» коммерческие и управленческие расходы полностью списываются в дебет счета 90 «Продажи» в конце каждого отчетного периода.

К денежным эквивалентам относятся открытые в кредитных организациях депозиты до востребования за исключением суммы неснижаемого остатка и депозиты со сроком погашения менее 10 рабочих дней. Организация представляет сведения о движении денежных средств от операционной деятельности, используя прямой метод, при котором раскрывается информация об основных видах валовых денежных поступлений и выплат.

Пересчет стоимости средств на банковских счетах (банковских вкладах), выраженной в иностранной валюте, в рубли производится по официальному курсу этой иностранной валюты к рублю, устанавливаемому Центральным банком Российской Федерации на дату осуществления или поступления платежа, на дату совершения операции в иностранной валюте, а также на отчетную дату составления бухгалтерской отчетности.

В связи с наличием различий в признании доходов и расходов бухгалтерском и налоговом учете Общество применяет ПБУ 18/02 «Учет расходов по налогу на прибыль» в полном объеме.

Существенной признается ошибка, составляющая 5% от валюты баланса.

Раздел 5. Информация о связанных сторонах

Лица, способные оказывать влияние на деятельность Общества: участники, полный список указан в Разделе 1. настоящих Пояснений.

В 2020 году Общество осуществляло следующие операции с взаимозависимыми лицами:

№ п/п	Полное фирменное наименование или ФИО связанной стороны	Для Ю.Л. - место нахождения, для Ф.Л. - гражданство, должность на предприятии клиента	Характер отношений, основание в силу которого лицо признается связанным	Дата наступления основания	Документ, подтверждающий характер отношений	% (долей) в уставном капитале	Виды операций	Объем операций, тыс. рублей
1	ООО «ТАЛЬВЕН»	123056, г. Москва, ул. Юлиуса Фучика, д.6, стр.2, помещение 11, этаж 2	Участник	14.10.2020	Выписка из ЕГРЮЛ	100%	Договор №б/н от 15.12.2020 с ТАЛЛЕР ООО	4 916
2	Суконцев Дмитрий Алексеевич	Гражданин РФ, генеральный директор	Генеральный директор	С 16.0.2018 по 04.08.2020	Приказ о назначении	нет	выплата заработной платы	374
3	Колечкин Евгений Игоревич	Гражданин РФ, генеральный директор	Генеральный директор	05.08.2020	Приказ о назначении	нет	выплата заработной платы	197

Бенефициаром ООО «ТАЛЛЕР» на 31.12.2020 г. является Крючков Дмитрий Анатольевич.

Раздел 6. Непрерывность деятельности

События или условия, которые в отдельности или в совокупности могут вызвать значительные сомнения в способности организации продолжать непрерывно свою деятельность отсутствуют.

Раздел 7. События после отчетной даты

никаких существенных событий после отчетной даты, которые могли бы повлиять на бухгалтерскую отчетность, не было.

Раздел 8. Информация об условных активах и обязательствах

по состоянию на момент начала проведения аудита за 2020 года, Обществу не предъявлены иски, судебные акты по которым не вынесены, либо не вступили в законную силу и/или обжалуются, которые с высокой степенью вероятности должны привести к формированию в учете условных активов и обязательств. Общество не имеет имущества, находящегося под арестом и/или иным обременением.

Генеральный директор
«12» февраля 2021 года


Колечкин Е.И.

