

Бухгалтерский баланс

на 31 декабря 2023 г.

		Форма по ОКУД	Коды		
		Дата (число, месяц, год)	0710001		
		по ОКПО	31	12	2023
Организация	Общество с ограниченной ответственностью "СПЕЦИАЛИЗИРОВАННЫЙ ЗАСТРОЙЩИК-АЛЬТАМИРА"	ИНН	94186703		
Идентификационный номер налогоплательщика		по ОКВЭД 2	2721244159		
Вид экономической деятельности	Деятельность заказчика-застройщика, генерального подрядчика	по ОКОПФ / ОКФС	71.12.2		
Организационно-правовая форма / форма собственности	Общества с ограниченной ответственностью / Частная собственность	по ОКЕИ	12300	16	
Единица измерения:	в тыс. рублей		384		
Местонахождение (адрес)	680000, Хабаровский край, Хабаровск г, Гайдара ул, дом № 14, офис II(11)				

Бухгалтерская отчетность подлежит обязательному аудиту ДА НЕТ

Наименование аудиторской организации/фамилия, имя, отчество (при наличии) индивидуального аудитора
ООО "АУДИТ ГРУПП"

Идентификационный номер налогоплательщика аудиторской организации/индивидуального аудитора	ИНН	2722138160
Основной государственный регистрационный номер аудиторской организации/индивидуального аудитора	ОГРН/ ОГРНИП	1222700009630

Пояснения	Наименование показателя	Код	На 31 декабря 2023 г.	На 31 декабря 2022 г.	На 31 декабря 2021 г.
	АКТИВ				
	I. ВНЕОБОРОТНЫЕ АКТИВЫ				
	Нематериальные активы	1110	-	-	-
	Результаты исследований и разработок	1120	-	-	-
	Нематериальные поисковые активы	1130	-	-	-
	Материальные поисковые активы	1140	-	-	-
	Основные средства	1150	82 711	143 616	143 616
	в том числе:				
	Основные средства в организации	11501	-	-	-
	Доходные вложения в материальные ценности	1160	-	-	-
	Финансовые вложения	1170	-	-	-
	Отложенные налоговые активы	1180	-	3 706	2 366
	Прочие внеоборотные активы	1190	591 697	617 866	99 914
	в том числе:				
	Незавершенные капитальные вложения		591 697	617 866	99 914
	Итого по разделу I	1100	674 407	765 188	245 896
	II. ОБОРОТНЫЕ АКТИВЫ				
	Запасы	1210	381 511	16 242	957
	в том числе:				
	Материалы	12101	946	16 242	957
	Готовая продукция	12102	380 565	-	-
	Налог на добавленную стоимость по приобретенным ценностям	1220	69 153	62 003	4 780
	Дебиторская задолженность	1230	400 482	647 163	160 611
	в том числе:				
	Расчеты с поставщиками и подрядчиками	12301	78 471	214 929	60 330
	Расчеты с покупателями и заказчиками	12302	700	168	168

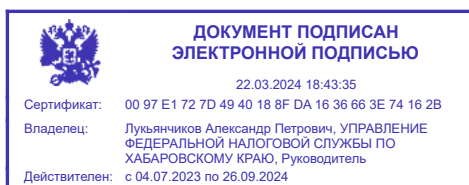
	Расчеты по налогам и сборам	12303	-	2	2
	Финансовые вложения (за исключением денежных эквивалентов)	1240	26 500	-	6 960
	Денежные средства и денежные эквиваленты	1250	301 269	912 059	341 665
	Прочие оборотные активы	1260	10	-	1
	Итого по разделу II	1200	1 178 927	1 637 467	514 973
	БАЛАНС	1600	1 853 334	2 402 655	760 869

Пояснения	Наименование показателя	Код	На 31 декабря 2023 г.	На 31 декабря 2022 г.	На 31 декабря 2021 г.
	ПАССИВ				
	III. КАПИТАЛ И РЕЗЕРВЫ				
	Уставный капитал (складочный капитал, уставный фонд, вклады товарищей)	1310	1 000	1 000	1 000
	Собственные акции, выкупленные у акционеров	1320	-	-	-
	Переоценка внеоборотных активов	1340	-	-	-
	Добавочный капитал (без переоценки)	1350	-	-	-
	Резервный капитал	1360	-	-	-
	Нераспределенная прибыль (непокрытый убыток)	1370	153 191	(14 869)	(9 506)
	Итого по разделу III	1300	154 191	(13 869)	(8 506)
	IV. ДОЛГОСРОЧНЫЕ ОБЯЗАТЕЛЬСТВА				
	Заемные средства	1410	1 142 079	1 939 292	666 014
	в том числе:				
	Долгосрочные кредиты	14101	954 529	1 819 792	562 698
	Отложенные налоговые обязательства	1420	-	-	-
	Оценочные обязательства	1430	-	-	-
	Прочие обязательства	1450	300 091	431 583	95 823
	в том числе:				
	Расчеты по договорам долевого участия		300 091	431 583	95 823
	Итого по разделу IV	1400	1 442 169	2 370 875	761 838
	V. КРАТКОСРОЧНЫЕ ОБЯЗАТЕЛЬСТВА				
	Заемные средства	1510	71 624	36 817	3 869
	в том числе:				
	Краткосрочные займы	15101	-	-	-
	Кредиторская задолженность	1520	185 350	8 832	3 669
	в том числе:				
	Расчеты с поставщиками и подрядчиками	15201	129 017	2 039	2 498
	Расчеты с покупателями и заказчиками	15202	5 044	-	-
	Расчеты по налогам и сборам	15203	40 247	125	137
	Доходы будущих периодов	1530	-	-	-
	Оценочные обязательства	1540	-	-	-
	Прочие обязательства	1550	-	-	-
	Итого по разделу V	1500	256 974	45 649	7 537
	БАЛАНС	1700	1 853 334	2 402 655	760 869

Руководитель _____
(подпись)

Юрченко Наталья Александровна
(расшифровка подписи)

22 марта 2024 г.



Отчет о финансовых результатах
за Январь - Декабрь 2023 г.

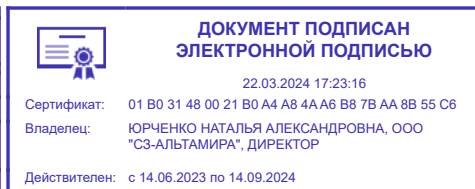
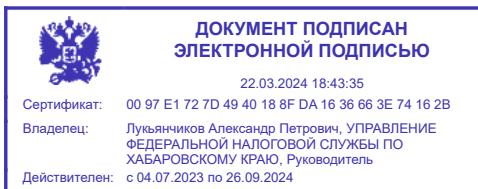
		Форма по ОКУД	Коды		
		Дата (число, месяц, год)	0710002		
			31	12	2023
Организация	Общество с ограниченной ответственностью "СПЕЦИАЛИЗИРОВАННЫЙ ЗАСТРОЙЩИК-АЛЬТАМИРА"	по ОКПО	94186703		
Идентификационный номер налогоплательщика		ИНН	2721244159		
Вид экономической деятельности	Деятельность заказчика-застройщика, генерального подрядчика	по ОКВЭД 2	71.12.2		
Организационно-правовая форма / форма собственности	Общества с ограниченной ответственностью / Частная собственность	по ОКОПФ / ОКФС	12300	16	
Единица измерения:	в тыс. рублей	по ОКЕИ	384		

Пояснения	Наименование показателя	Код	За Январь - Декабрь 2023 г.	За Январь - Декабрь 2022 г.
	Выручка	2110	170 773	-
	Себестоимость продаж	2120	(128 256)	-
	Валовая прибыль (убыток)	2100	42 517	-
	Коммерческие расходы	2210	-	-
	Управленческие расходы	2220	(8 131)	(1 785)
	Прибыль (убыток) от продаж	2200	34 386	(1 785)
	Доходы от участия в других организациях	2310	-	-
	Проценты к получению	2320	944	108
	Проценты к уплате	2330	(6 835)	(4 972)
	Прочие доходы	2340	181 717	6 985
	Прочие расходы	2350	(133)	(7 040)
	Прибыль (убыток) до налогообложения	2300	210 079	(6 704)
	Налог на прибыль	2410	(42 019)	1 341
	в том числе:			
	текущий налог на прибыль	2411	(38 313)	-
	отложенный налог на прибыль	2412	(3 706)	1 341
	Прочее	2460	-	-
	Чистая прибыль (убыток)	2400	168 060	(5 363)

Пояснения	Наименование показателя	Код	За Январь - Декабрь 2023 г.	За Январь - Декабрь 2022 г.
	Результат от переоценки внеоборотных активов, не включаемый в чистую прибыль (убыток) периода	2510	-	-
	Результат от прочих операций, не включаемый в чистую прибыль (убыток) периода	2520	-	-
	Налог на прибыль от операций, результат которых не включается в чистую прибыль (убыток) периода	2530	-	-
	Совокупный финансовый результат периода	2500	168 060	(5 363)
	Справочно Базовая прибыль (убыток) на акцию	2900	-	-
	Разводненная прибыль (убыток) на акцию	2910	-	-

Руководитель _____ **Юрченко Наталья Александровна**
(подпись) (расшифровка подписи)

22 марта 2024 г.



**Отчет об изменениях капитала
за Январь - Декабрь 2023 г.**

Организация **Общество с ограниченной ответственностью
"СПЕЦИАЛИЗИРОВАННЫЙ ЗАСТРОЙЩИК-АЛЬТАМИРА"**

Идентификационный номер налогоплательщика

Вид экономической деятельности **Деятельность заказчика-застройщика, генерального подрядчика**

Организационно-правовая форма / форма собственности
Общества с ограниченной ответственностью / Частная собственность

Единица измерения: в тыс. рублей

Форма по ОКУД

Дата (число, месяц, год)

по ОКПО

ИНН

по ОКВЭД 2

по ОКОПФ / ОКФС

по ОКЕИ

Коды		
0710004		
31	12	2023
94186703		
2721244159		
71.12.2		
12300	16	
384		

1. Движение капитала

Наименование показателя	Код	Уставный капитал	Собственные акции, выкупленные у акционеров	Добавочный капитал	Резервный капитал	Нераспределенная прибыль (непокрытый убыток)	Итого
Величина капитала на 31 декабря 2021 г.	3100	1 000	-	-	-	(9 506)	(8 506)
<u>За 2022 г.</u>							
Увеличение капитала - всего:	3210	-	-	-	-	-	-
в том числе:							
чистая прибыль	3211	X	X	X	X	-	-
переоценка имущества	3212	X	X	-	X	-	-
доходы, относящиеся непосредственно на увеличение капитала	3213	X	X	-	X	-	-
дополнительный выпуск акций	3214	-	-	-	X	X	-
увеличение номинальной стоимости акций	3215	-	-	-	X	-	X
реорганизация юридического лица	3216	-	-	-	-	-	-
Уменьшение капитала - всего:	3220	-	-	-	-	(5 363)	(5 363)
в том числе:							
убыток	3221	X	X	X	X	(5 363)	(5 363)
переоценка имущества	3222	X	X	-	X	-	-
расходы, относящиеся непосредственно на уменьшение капитала	3223	X	X	-	X	-	-
уменьшение номинальной стоимости акций	3224	-	-	-	X	-	-
уменьшение количества акций	3225	-	-	-	X	-	-
реорганизация юридического лица	3226	-	-	-	-	-	-
дивиденды	3227	X	X	X	X	-	-

Наименование показателя	Код	Уставный капитал	Собственные акции, выкупленные у акционеров	Добавочный капитал	Резервный капитал	Нераспределенная прибыль (непокрытый убыток)	Итого
Изменение добавочного капитала	3230	X	X	-	-	-	X
Изменение резервного капитала	3240	X	X	X	-	-	X
Величина капитала на 31 декабря 2022 г.	3200	1 000	-	-	-	(14 869)	(13 869)
<u>За 2023 г.</u>							
Увеличение капитала - всего:	3310	-	-	-	-	168 060	168 060
в том числе:							
чистая прибыль	3311	X	X	X	X	168 060	168 060
переоценка имущества	3312	X	X	-	X	-	-
доходы, относящиеся непосредственно на увеличение капитала	3313	X	X	-	X	-	-
дополнительный выпуск акций	3314	-	-	-	X	X	-
увеличение номинальной стоимости акций	3315	-	-	-	X	-	X
реорганизация юридического лица	3316	-	-	-	-	-	-
Уменьшение капитала - всего:	3320	-	-	-	-	-	-
в том числе:							
убыток	3321	X	X	X	X	-	-
переоценка имущества	3322	X	X	-	X	-	-
расходы, относящиеся непосредственно на уменьшение капитала	3323	X	X	-	X	-	-
уменьшение номинальной стоимости акций	3324	-	-	-	X	-	-
уменьшение количества акций	3325	-	-	-	X	-	-
реорганизация юридического лица	3326	-	-	-	-	-	-
дивиденды	3327	X	X	X	X	-	-
Изменение добавочного капитала	3330	X	X	-	-	-	X
Изменение резервного капитала	3340	X	X	X	-	-	X
Величина капитала на 31 декабря 2023 г.	3300	1 000	-	-	-	153 191	154 191

2. Корректировки в связи с изменением учетной политики и исправлением ошибок

Наименование показателя	Код	На 31 декабря 2021 г.	Изменения капитала за 2022 г.		На 31 декабря 2022 г.
			за счет чистой прибыли (убытка)	за счет иных факторов	
Капитал - всего					
до корректировок	3400	(8 506)	(5 363)	-	(13 869)
корректировка в связи с:					
изменением учетной политики	3410	-	-	-	-
исправлением ошибок	3420	-	-	-	-
после корректировок	3500	(8 506)	(5 363)	-	(13 869)
в том числе:					
нераспределенная прибыль (непокрытый убыток):					
до корректировок	3401	(9 506)	(5 363)	-	(14 869)
корректировка в связи с:					
изменением учетной политики	3411	-	-	-	-
исправлением ошибок	3421	-	-	-	-
после корректировок	3501	(9 506)	(5 363)	-	(14 869)
по другим статьям капитала					
до корректировок	3402	-	-	-	-
корректировка в связи с:					
изменением учетной политики	3412	-	-	-	-
исправлением ошибок	3422	-	-	-	-
после корректировок	3502	-	-	-	-

3. Чистые активы

Наименование показателя	Код	На 31 декабря 2023 г.	На 31 декабря 2022 г.	На 31 декабря 2021 г.
Чистые активы	3600	154 191	(13 869)	(8 506)

Руководитель _____
(подпись)

**Юрченко Наталья
Александровна**

(расшифровка подписи)

22 марта 2024 г.

**Отчет о движении денежных средств
за Январь - Декабрь 2023 г.**

		Дата (число, месяц, год)	Коды		
		Форма по ОКУД	0710005		
		по ОКПО	31	12	2023
Организация	Общество с ограниченной ответственностью "СПЕЦИАЛИЗИРОВАННЫЙ ЗАСТРОЙЩИК-АЛЬТАМИРА"	ИНН	94186703		
Идентификационный номер налогоплательщика		по ОКВЭД 2	2721244159		
Вид экономической деятельности	Деятельность заказчика-застройщика, генерального подрядчика	по ОКОПФ / ОКФС	71.12.2		
Организационно-правовая форма / форма собственности	Общества с ограниченной ответственностью / Частная собственность	по ОКЕИ	12300	16	
Единица измерения:	в тыс. рублей		384		

Наименование показателя	Код	За Январь - Декабрь 2023 г.	За Январь - Декабрь 2022 г.
Денежные потоки от текущих операций			
Поступления - всего	4110	832 449	36 153
в том числе:			
от продажи продукции, товаров, работ и услуг	4111	175 409	25
арендных платежей, лицензионных платежей, роялти, комиссионных и иных аналогичных платежей	4112	-	-
от перепродажи финансовых вложений	4113	-	-
прочие поступления	4119	657 040	36 128
Платежи - всего	4120	(620 469)	(739 099)
в том числе:			
поставщикам (подрядчикам) за сырье, материалы, работы, услуги	4121	(472 918)	(637 181)
в связи с оплатой труда работников	4122	-	-
процентов по долговым обязательствам	4123	(76 075)	(7 800)
налога на прибыль организаций	4124	-	-
прочие платежи	4129	(71 476)	(94 118)
Сальдо денежных потоков от текущих операций	4100	211 980	(702 946)
Денежные потоки от инвестиционных операций			
Поступления - всего	4210	944	60
в том числе:			
от продажи внеоборотных активов (кроме финансовых вложений)	4211	-	-
от продажи акций других организаций (долей участия)	4212	-	-
от возврата предоставленных займов, от продажи долговых ценных бумаг (прав требования денежных средств к другим лицам)	4213	-	-
дивидендов, процентов по долговым финансовым вложениям и аналогичных поступлений от долевого участия в других организациях	4214	944	60
прочие поступления	4219	-	-
Платежи - всего	4220	-	-
в том числе:			
в связи с приобретением, созданием, модернизацией, реконструкцией и подготовкой к использованию внеоборотных активов	4221	-	-
в связи с приобретением акций других организаций (долей участия)	4222	-	-
в связи с приобретением долговых ценных бумаг (прав требования денежных средств к другим лицам), предоставление займов другим лицам	4223	-	-
процентов по долговым обязательствам, включаемым в стоимость инвестиционного актива	4224	-	-
прочие платежи	4229	-	-
Сальдо денежных потоков от инвестиционных операций	4200	944	60

Наименование показателя	Код	За Январь - Декабрь 2023 г.	За Январь - Декабрь 2022 г.
Денежные потоки от финансовых операций			
Поступления - всего	4310	68 050	1 370 778
в том числе:			
получение кредитов и займов	4311	68 050	1 370 778
денежных вкладов собственников (участников)	4312	-	-
от выпуска акций, увеличения долей участия	4313	-	-
от выпуска облигаций, векселей и других долговых ценных бумаг и др.	4314	-	-
прочие поступления	4319	-	-
Платежи - всего	4320	(865 263)	(97 501)
в том числе:			
собственникам (участникам) в связи с выкупом у них акций (долей участия) организации или их выходом из состава участников	4321	-	-
на уплату дивидендов и иных платежей по распределению прибыли в пользу собственников (участников)	4322	-	-
в связи с погашением (выкупом) векселей и других долговых ценных бумаг, возврат кредитов и займов	4323	(865 263)	(97 501)
прочие платежи	4329	-	-
Сальдо денежных потоков от финансовых операций	4300	(797 213)	1 273 277
Сальдо денежных потоков за отчетный период	4400	(584 289)	570 391
Остаток денежных средств и денежных эквивалентов на начало отчетного периода	4450	912 059	341 665
Остаток денежных средств и денежных эквивалентов на конец отчетного периода	4500	327 770	912 056
Величина влияния изменений курса иностранной валюты по отношению к рублю	4490	-	-

Руководитель _____
(подпись)

**Юрченко Наталья
Александровна**

(расшифровка подписи)

22 марта 2024 г.

**Отчет о целевом использовании средств
за Январь - Декабрь 2023 г.**

		Дата (год, месяц, число)	Коды		
		Форма по ОКУД	0710003		
		по ОКПО	2023	12	31
Организация	Общество с ограниченной ответственностью "СПЕЦИАЛИЗИРОВАННЫЙ ЗАСТРОЙЩИК-АЛЬТАМИРА"	ИНН	94186703		
Идентификационный номер налогоплательщика		по ОКВЭД 2	2721244159		
Вид экономической деятельности	Деятельность заказчика-застройщика, генерального подрядчика	по ОКОПФ / ОКФС	71.12.2		
Организационно-правовая форма / форма собственности	Общества с ограниченной ответственностью / Частная собственность	по ОКЕИ	12300	16	
Единица измерения:	в тыс. рублей		384		

Пояснения	Наименование показателя	Код	За Январь - Декабрь 2023 г.	За Январь - Декабрь 2022 г.
	Остаток средств на начало отчетного года	6100	-	-
	Поступило средств			
	Вступительные взносы	6210	-	-
	Членские взносы	6215	-	-
	Целевые взносы	6220	-	-
	Добровольные имущественные взносы и пожертвования	6230	-	-
	Прибыль от приносящей доход деятельности	6240	-	-
	Прочие	6250	-	-
	Всего поступило средств	6200	-	-
	Использовано средств			
	Расходы на целевые мероприятия	6310	-	-
	в том числе:			
	социальная и благотворительная помощь	6311	-	-
	проведение конференций, совещаний, семинаров и т.п.	6312	-	-
	иные мероприятия	6313	-	-
	Расходы на содержание аппарата управления	6320	-	-
	в том числе:			
	расходы, связанные с оплатой труда (включая начисления)	6321	-	-
	выплаты, не связанные с оплатой труда	6322	-	-
	расходы на служебные командировки и деловые поездки	6323	-	-
	содержание помещений, зданий, автомобильного транспорта и иного имущества (кроме ремонта)	6324	-	-
	ремонт основных средств и иного имущества	6325	-	-
	прочие	6326	-	-
	Приобретение основных средств, инвентаря и иного имущества	6330	-	-
	Прочие	6350	-	-
	Всего использовано средств	6300	-	-
	Остаток средств на конец отчетного года	6400	-	-

Руководитель _____
(подпись)

**Юрченко Наталья
Александровна**
(расшифровка подписи)

22 марта 2024 г.

Расчет стоимости чистых активов

Общество с ограниченной ответственностью "СПЕЦИАЛИЗИРОВАННЫЙ ЗАСТРОЙЩИК-АЛЬТАМИРА"

(наименование организации)

Наименование показателя	Код строки бухгалтерского баланса	На 31 декабря 2023 г.	На 31 декабря 2022 г.	На 31 декабря 2021 г.
Активы				
Нематериальные активы	1110	-	-	-
Результаты исследований и разработок	1120	-	-	-
Нематериальные поисковые активы	1130	-	-	-
Материальные поисковые активы	1140	-	-	-
Основные средства	1150	82 711	143 616	143 616
Доходные вложения в материальные ценности	1160	-	-	-
Финансовые вложения долгосрочные	1170	-	-	-
Отложенные налоговые активы	1180	-	3 706	2 366
Прочие внеоборотные активы	1190	591 697	617 866	99 914
Запасы	1210	381 511	16 242	957
Налог на добавленную стоимость по приобретенным ценностям	1220	69 153	62 003	4 780
Дебиторская задолженность *	1230	400 482	647 163	160 611
Финансовые вложения краткосрочные	1240	26 500	-	6 960
Денежные средства и денежные эквиваленты	1250	301 269	912 059	341 665
Прочие оборотные активы	1260	10	-	1
ИТОГО активы	-	1 853 334	2 402 655	760 869
Пассивы				
Заемные средства долгосрочные	1410	1 142 079	1 939 292	666 014
Отложенные налоговые обязательства	1420	-	-	-
Оценочные обязательства долгосрочные	1430	-	-	-
Прочие обязательства долгосрочные	1450	300 091	431 583	95 823
Заемные средства краткосрочные	1510	71 624	36 817	3 869
Кредиторская задолженность	1520	185 350	8 832	3 669
Доходы будущих периодов **	1530	-	-	-
Оценочные обязательства краткосрочные	1540	-	-	-
Прочие обязательства краткосрочные	1550	-	-	-
ИТОГО пассивы	-	1 699 143	2 416 524	769 375
Стоимость чистых активов	-	154 191	(13 869)	(8 506)

* - За исключением задолженности участников (учредителей) по взносам в уставный капитал.

** - За исключением целевого финансирования и доходов будущих периодов, признанных организацией в связи с получением государственной помощи, а также в связи с безвозмездным получением имущества.

**Пояснения к бухгалтерскому балансу
и отчету о финансовых результатах (тыс. руб.)**

1. Нематериальные активы и расходы на научно-исследовательские, опытно-конструкторские и технологические работы (НИОКР)

1.1. Наличие и движение нематериальных активов

с.1

Наименование показателя	Код	Период	На начало года		Изменения за период						На конец периода		
			первоначальная стоимость	накопленная амортизация и убытки от обесценения	Поступило	Выбыло		начислено амортизации	Убыток от обесценения	Переоценка		первоначальная стоимость	накопленная амортизация и убытки от обесценения
						первоначальная стоимость	накопленная амортизация и убытки от обесценения			Первоначальная стоимость	Накопленная амортизация		
Нематериальные активы - всего	5100	за 2023г.	-	-	-	-	-	-	-	-	-	-	-
	5110	за 2022г.	-	-	-	-	-	-	-	-	-	-	-
в том числе:	5101	за 2023г.	-	-	-	-	-	-	-	-	-	-	-
	5111	за 2022г.	-	-	-	-	-	-	-	-	-	-	-

1.2. Первоначальная стоимость нематериальных активов, созданных самой организацией

Наименование показателя	Код	На 31 декабря 2023 г.	На 31 декабря 2022 г.	На 31 декабря 2021 г.
Всего	5120	-	-	-
в том числе:	5121	-	-	-

1.5. Незаконченные и неоформленные НИОКР и незаконченные операции по приобретению нематериальных активов

Наименование показателя	Код	Период	На начало года	Изменения за период			На конец периода
				затраты за период	списано затрат как не давших положительного результата	принято к учету в качестве нематериальных активов или НИОКР	
Затраты по незаконченным исследованиям и разработкам - всего	5160	за 2023г.	-	-	-	-	-
	5170	за 2022г.	-	-	-	-	-
в том числе:	5161	за 2023г.	-	-	-	-	-
	5171	за 2022г.	-	-	-	-	-
незаконченные операции по приобретению нематериальных активов - всего	5180	за 2023г.	-	-	-	-	-
	5190	за 2022г.	-	-	-	-	-
в том числе:	5181	за 2023г.	-	-	-	-	-
	5191	за 2022г.	-	-	-	-	-

Руководитель _____
(подпись)

**Юрченко Наталья
Александровна**

(расшифровка подписи)

22 марта 2024 г.

2.2. Незавершенные капитальные вложения

Наименование показателя	Код	Период	На начало года	Изменения за период			На конец периода
				затраты за период	списано	принято к учету в качестве основных средств или увеличена стоимость	
Незавершенное строительство и незаконченные операции по приобретению, модернизации и т.п. основных средств - всего	5240	за 2023г.	-	-	-	-	-
	5250	за 2022г.	-	-	-	-	-
в том числе:							
	5241	за 2023г.	-	-	-	-	-
	5251	за 2022г.	-	-	-	-	-

2.3. Изменение стоимости основных средств в результате достройки, дооборудования, реконструкции и частичной ликвидации

Наименование показателя	Код	за 2023г.	за 2022г.
Увеличение стоимости объектов основных средств в результате достройки, дооборудования, реконструкции - всего	5260	-	-
в том числе:			
	5261	-	-
Уменьшение стоимости объектов основных средств в результате частичной ликвидации - всего:	5270	-	-
в том числе:			
	5271	-	-

2.4. Иное использование основных средств

Наименование показателя	Код	На 31 декабря 2023 г.	На 31 декабря 2022 г.	На 31 декабря 2021 г.
Переданные в аренду основные средства, числящиеся на балансе	5280	-	-	-
Переданные в аренду основные средства, числящиеся за балансом	5281	-	-	-
Полученные в аренду основные средства, числящиеся на балансе	5282	-	-	-
Полученные в аренду основные средства, числящиеся за балансом	5283	-	-	-
Объекты недвижимости, принятые в эксплуатацию и фактически используемые, находящиеся в процессе государственной регистрации	5284	-	-	-
Основные средства, переведенные на консервацию	5285	-	-	-
Иное использование основных средств (залог и др.)	5286	-	-	-
Балансовая стоимость неамортизируемых основных средств	5287	-	-	-
	5288	-	-	-

Руководитель _____
(подпись)

**Юрченко Наталья
Александровна**

(расшифровка подписи)

22 марта 2024 г.

3.2. Иное использование финансовых вложений

Наименование показателя	Код	На 31 декабря 2023 г.	На 31 декабря 2022 г.	На 31 декабря 2021 г.
Финансовые вложения, находящиеся в залоге - всего	5320	-	-	-
в том числе:	5321	-	-	-
Финансовые вложения, переданные третьим лицам (кроме продажи) - всего	5325	-	-	-
в том числе:	5326	-	-	-
Иное использование финансовых вложений	5329	-	-	-

Руководитель _____
(подпись)

**Юрченко Наталья
Александровна**
(расшифровка подписи)

22 марта 2024 г.

4.2. Запасы в залоге

Наименование показателя	Код	На 31 декабря 2023 г.	На 31 декабря 2022 г.	На 31 декабря 2021 г.
Запасы, не оплаченные на отчетную дату - всего	5440	-	-	-
в том числе:	5441	-	-	-
Запасы, находящиеся в залоге по договору - всего	5445	-	-	-
в том числе:	5446	-	-	-

Руководитель _____
(подпись)

**Юрченко Наталья
Александровна**
(расшифровка подписи)

22 марта 2024 г.

5. Дебиторская и кредиторская задолженность
5.1. Наличие и движение дебиторской задолженности

Наименование показателя	Код	Период	На начало года		Изменения за период								На конец периода		
			учтенная по условиям договора	величина резерва по сомнительным долгам	поступление		выбыло			перевод из долго- в краткосрочную задолженность	перевод из дебиторской в кредиторскую задолженность	перевод из кредиторской в дебиторскую задолженность	учтенная по условиям договора	величина резерва по сомнительным долгам	
					в результате хозяйственных операций (сумма долга по сделке, операции)	причитающиеся проценты, штрафы и иные начисления	погашение	списание на финансовый результат	восстановление резерва						
Долгосрочная дебиторская задолженность - всего	5501	за 2023г.	-	-	-	-	-	-	-	-	-	-	-	-	-
	5521	за 2022г.	-	-	-	-	-	-	-	-	-	-	-	-	-
в том числе:															
Расчеты с покупателями и заказчиками	5502	за 2023г.	-	-	-	-	-	-	-	-	-	-	-	-	-
	5522	за 2022г.	-	-	-	-	-	-	-	-	-	-	-	-	-
Авансы выданные	5503	за 2023г.	-	-	-	-	-	-	-	-	-	-	-	-	-
	5523	за 2022г.	-	-	-	-	-	-	-	-	-	-	-	-	-
Прочая	5504	за 2023г.	-	-	-	-	-	-	-	-	-	-	-	-	-
	5524	за 2022г.	-	-	-	-	-	-	-	-	-	-	-	-	-
	5505	за 2023г.	-	-	-	-	-	-	-	-	X	X	-	-	-
	5525	за 2022г.	-	-	-	-	-	-	-	-	X	X	-	-	-
Краткосрочная дебиторская задолженность - всего	5510	за 2023г.	215 127	-	9 235	-	(179 878)	-	-	-	-	38 311	-	82 795	-
	5530	за 2022г.	64 523	-	164 963	-	(14 359)	-	-	-	-	-	-	215 127	-
в том числе:															
Расчеты с покупателями и заказчиками	5511	за 2023г.	168	-	700	-	(168)	-	-	-	-	-	-	700	-
	5531	за 2022г.	168	-	-	-	-	-	-	-	-	-	-	168	-
Авансы выданные	5512	за 2023г.	214 929	-	4 913	-	(141 370)	-	-	-	-	-	-	78 471	-
	5532	за 2022г.	60 330	-	164 963	-	(10 364)	-	-	-	-	-	-	214 929	-
Прочая	5513	за 2023г.	31	-	3 622	-	(38 340)	-	-	-	-	38 311	-	3 623	-
	5533	за 2022г.	4 025	-	-	-	(3 995)	-	-	-	-	-	-	31	-
	5514	за 2023г.	-	-	-	-	-	-	-	-	X	X	-	-	-
	5534	за 2022г.	-	-	-	-	-	-	-	-	X	X	-	-	-
Итого	5500	за 2023г.	215 127	-	9 235	-	(179 878)	-	-	-	X	38 311	-	82 795	-
	5520	за 2022г.	64 523	-	164 963	-	(14 359)	-	-	-	X	-	-	215 127	-

5.2. Просроченная дебиторская задолженность

Наименование показателя	Код	На 31 декабря 2023 г.		На 31 декабря 2022 г.		На 31 декабря 2021 г.	
		учтенная по условиям договора	балансовая стоимость	учтенная по условиям договора	балансовая стоимость	учтенная по условиям договора	балансовая стоимость
Всего	5540	-	-	-	-	-	-
в том числе:							
расчеты с покупателями и заказчиками	5541	-	-	-	-	-	-
расчеты с поставщиками и заказчиками (в части авансовых платежей, предоплат)	5542	-	-	-	-	-	-
прочая	5543	-	-	-	-	-	-
	5544	-	-	-	-	-	-

5.3. Наличие и движение кредиторской задолженности

Наименование показателя	Код	Период	Остаток на начало года	Изменения за период						Остаток на конец периода	
				поступление		выбыло		перевод из долго- в краткосрочную задолженность	перевод из дебиторской в кредиторскую задолженность		перевод из кредиторской в дебиторскую задолженность
				в результате хозяйственных операций (сумма долга по сделке, операции)	причитающиеся проценты, штрафы и иные начисления	погашение	списание на финансовый результат				
Долгосрочная кредиторская задолженность - всего	5551	за 2023г.	-	-	-	-	-	-	-	-	-
	5571	за 2022г.	-	-	-	-	-	-	-	-	-
в том числе:											
кредиты	5552	за 2023г.	1 819 792	-	-	(865 263)	-	-	-	-	954 529
	5572	за 2022г.	562 698	1 350 778	-	(93 684)	-	-	-	-	1 819 792
займы	5553	за 2023г.	119 500	68 050	-	-	-	-	-	-	187 550
	5573	за 2022г.	103 317	20 000	-	(3 817)	-	-	-	-	119 500
прочая	5554	за 2023г.	-	-	-	-	-	-	-	-	-
	5574	за 2022г.	-	-	-	-	-	-	-	-	-
	5555	за 2023г.	-	-	-	-	-	-	X	X	-
	5575	за 2022г.	-	-	-	-	-	-	X	X	-
Краткосрочная кредиторская задолженность - всего	5560	за 2023г.	41 604	133 891	108 891	(76 754)	-	-	38 311	-	245 942
	5580	за 2022г.	7 414	1 707	40 791	(8 308)	-	-	-	-	41 604
в том числе:											
расчеты с поставщиками и подрядчиками	5561	за 2023г.	2 039	127 014	-	(35)	-	-	-	-	129 017
	5581	за 2022г.	2 498	35	-	(495)	-	-	-	-	2 039
авансы полученные	5562	за 2023г.	-	5 044	-	-	-	-	-	-	5 044
	5582	за 2022г.	-	-	-	-	-	-	-	-	-
расчеты по налогам и взносам	5563	за 2023г.	125	1 834	-	(21)	-	-	38 311	-	40 247
	5583	за 2022г.	137	-	-	(12)	-	-	-	-	125
кредиты	5564	за 2023г.	36 817	-	108 881	(74 074)	-	-	-	-	71 624
	5584	за 2022г.	3 869	-	40 749	(7 800)	-	-	-	-	36 817
займы	5565	за 2023г.	-	-	-	-	-	-	-	-	-
	5585	за 2022г.	-	-	-	-	-	-	-	-	-
прочая	5566	за 2023г.	2 623	-	10	(2 623)	-	-	-	-	10
	5586	за 2022г.	910	1 672	42	(1)	-	-	-	-	2 623
	5567	за 2023г.	-	-	-	-	-	-	X	X	-
	5587	за 2022г.	-	-	-	-	-	-	X	X	-
Итого	5550	за 2023г.	41 604	133 891	108 891	(76 754)	-	X	38 311	-	245 942
	5570	за 2022г.	7 414	1 707	40 791	(8 308)	-	X	-	-	41 604

5.4. Просроченная кредиторская задолженность

Наименование показателя	Код	На 31 декабря 2023 г.	На 31 декабря 2022 г.	На 31 декабря 2021 г.
Всего	5590	-	-	-
в том числе:				
расчеты с поставщиками и подрядчиками	5591	-	-	-
расчеты с покупателями и заказчиками	5592	-	-	-
прочая задолженность	5593	-	-	-
	5594	-	-	-

Руководитель _____
(подпись)

**Юрченко Наталья
Александровна**

(расшифровка подписи)

22 марта 2024 г.

6. Затраты на производство (расходы на продажу)*

Наименование показателя	Код	за 2023г.	за 2022г.
Материальные затраты	5610	-	-
Расходы на оплату труда	5620	-	-
Отчисления на социальные нужды	5630	-	-
Амортизация	5640	-	-
Прочие затраты	5650	8 131	1 785
Итого по элементам	5660	8 131	1 785
Фактическая себестоимость проданных товаров	5665	-	-
Изменение остатков (прирост [-]): незавершенного производства, готовой продукции и др.	5670	(380 565)	-
Изменение остатков (уменьшение [+]): незавершенного производства, готовой продукции и др.	5680	-	-
Итого расходы по обычным видам деятельности	5600	(372 434)	1 785

* - Для организаций, осуществляющих торговую деятельность добавлена строка 5665, учитывающая фактическую себестоимость товаров

Руководитель _____
(подпись)

**Юрченко Наталья
Александровна**

(расшифровка подписи)

22 марта 2024 г.

7. Оценочные обязательства

Наименование показателя	Код	Остаток на начало года	Признано	Погашено	Списано как избыточная сумма	Остаток на конец периода
Оценочные обязательства - всего	5700	-	-	-	-	-

Руководитель _____
(подпись)

**Юрченко Наталья
Александровна**
(расшифровка подписи)

22 марта 2024 г.

8. Обеспечения обязательств

Наименование показателя	Код	На 31 декабря 2023 г.	На 31 декабря 2022 г.	На 31 декабря 2021 г.
Полученные - всего	5800	119 685	286 972	-
в том числе:	5801	-	-	-
Выданные - всего	5810	258 666	258 666	265 626
в том числе:	5811	-	-	-

Руководитель _____
(подпись)

**Юрченко Наталья
Александровна**
(расшифровка подписи)

22 марта 2024 г.

9. Государственная помощь

Наименование показателя		Код	за 2023г.		за 2022г.	
Получено бюджетных средств - всего		5900		-		-
в том числе:						
на текущие расходы		5901		-		-
на вложения во внеоборотные активы		5905		-		-
			На начало года	Получено за год	Возвращено за год	На конец года
Бюджетные кредиты - всего	за 2023г.	5910	-	-	-	-
	за 2022г.	5920	-	-	-	-
в том числе:						
	за 2023г.	5911	-	-	-	-
	за 2022г.	5921	-	-	-	-

Руководитель _____
(подпись)

**Юрченко Наталья
Александровна**
(расшифровка подписи)

22 марта 2024 г.