

ОБЩЕСТВО С ОГРАНИЧЕННОЙ ОТВЕТСТВЕННОСТЬЮ


КОНСУЛЬТАЦИОННЫЙ ЦЕНТР

«ВИЗИТ - АУДИТ»

СРО «Российский Союз аудиторов» ОРНЗ № 11003007025

АУДИТОРСКОЕ ЗАКЛЮЧЕНИЕ

ВЛАДИМИР - 2018



АУДИТОРСКОЕ ЗАКЛЮЧЕНИЕ

Участникам общества с ограниченной ответственностью "Владавторесурс"

Мнение

Мы провели аудит прилагаемой годовой бухгалтерской (финансовой) отчетности общества с ограниченной ответственностью "Владавторесурс" (ОГРН № 1143327003500, 600001, Российская Федерация, Владимирская область, город Владимир, улица Разина, дом 4А, подъезд 1, офис 13), состоящей из бухгалтерского баланса по состоянию на 31 декабря 2017 года, отчета о финансовых результатах за 2017 год, приложений к бухгалтерскому балансу и отчету о финансовых результатах, в том числе отчета об изменениях капитала за 2017 год и отчета о движении денежных средств за 2017 год, пояснений к бухгалтерскому балансу и отчету о финансовых результатах за 2017 год.


По нашему мнению, прилагаемая годовая бухгалтерская (финансовая) отчетность отражает достоверно во всех существенных аспектах финансовое положение общества с ограниченной ответственностью "Владавторесурс" по состоянию на 31 декабря 2017 года, а также ее финансовые результаты и движение денежных средств за год, закончившийся на указанную дату, в соответствии с правилами составления бухгалтерской (финансовой) отчетности, установленными в Российской Федерации.

Основание для выражения мнения

Мы провели аудит в соответствии с Международными стандартами аудита (МСА). Наша ответственность в соответствии с этими стандартами описана в разделе «Ответственность аудитора за аудит годовой бухгалтерской (финансовой) отчетности» настоящего заключения. Мы являемся независимыми по отношению к аудируемому лицу в соответствии с Правилами независимости аудиторов и аудиторских организаций и Кодексом профессиональной этики аудиторов, соответствующими Кодексу этики профессиональных бухгалтеров, разработанному Советом по международным стандартам этики для профессиональных бухгалтеров, и нами выполнены прочие иные обязанности в соответствии с этими требованиями профессиональной этики. Мы полагаем, что полученные нами аудиторские доказательства являются достаточными и надлежащими, чтобы служить основанием для выражения нашего мнения.

Прочие сведения

Аудит годовой бухгалтерской (финансовой) отчетности общества с ограниченной ответственностью «Владавторесурс» за год, закончившийся 31 декабря 2016 года, был проведен другим аудитором ООО «Аудит и право» ОГРН 11206018732, который выразил немодифицированное мнение в отношении данной отчетности 10 ноября 2017 года.



Ответственность руководства аудируемого лица за годовую бухгалтерскую (финансовую) отчетность

Руководство несет ответственность за подготовку и достоверное представление указанной годовой бухгалтерской (финансовой) отчетности в соответствии с правилами составления бухгалтерской (финансовой) отчетности, установленными в Российской Федерации, и за систему внутреннего контроля, которую руководство считает необходимой для подготовки годовой бухгалтерской (финансовой) отчетности, не содержащей существенных искажений вследствие недобросовестных действий или ошибок.


При подготовке годовой бухгалтерской (финансовой) отчетности руководство несет ответственность за оценку способности аудируемого лица продолжать непрерывно свою деятельность, за раскрытие в соответствующих случаях сведений, относящихся к непрерывности деятельности, и за составление отчетности на основе допущения о непрерывности деятельности, за исключением случаев, когда руководство намеревается ликвидировать аудируемое лицо, прекратить его деятельность или когда у него отсутствует какая-либо иная реальная альтернатива, кроме ликвидации или прекращения деятельности.

Ответственность аудитора за аудит годовой бухгалтерской (финансовой) отчетности

Наша цель состоит в получении разумной уверенности в том, что годовая бухгалтерская (финансовая) отчетность не содержит существенных искажений вследствие недобросовестных действий или ошибок, и в составлении аудиторского заключения, содержащего наше мнение. Разумная уверенность представляет собой высокую степень уверенности, но не является гарантией того, что аудит, проведенный в соответствии с МСА, всегда выявляет существенные искажения при их наличии. Искажения могут быть результатом недобросовестных действий или ошибок и считаются существенными, если можно обоснованно предположить, что в отдельности или в совокупности они могут повлиять на экономические решения пользователей, принимаемые на основе этой годовой бухгалтерской (финансовой) отчетности.

В рамках аудита, проводимого в соответствии с МСА, мы применяем профессиональное суждение и сохраняем профессиональный скептицизм на протяжении всего аудита. Кроме того, мы:


- а) выявляем и оцениваем риски существенного искажения годовой бухгалтерской (финансовой) отчетности вследствие недобросовестных действий или ошибок; разрабатываем и проводим аудиторские процедуры в ответ на эти риски; получаем аудиторские доказательства, являющиеся достаточными и надлежащими, чтобы служить основанием для выражения нашего мнения. Риск необнаружения существенного искажения в результате недобросовестных действий выше, чем риск необнаружения существенного искажения в результате ошибки, так как недобросовестные действия могут включать сговор, подлог, умышленный пропуск, искаженное представление информации или действия в обход системы внутреннего контроля;
- б) получаем понимание системы внутреннего контроля, имеющей значение для аудита, с целью разработки аудиторских процедур, соответствующих обстоятельствам, но не с целью выражения мнения об эффективности системы внутреннего контроля аудируемого лица;



- в) оцениваем надлежащий характер применяемой учетной политики, обоснованность бухгалтерских оценок и соответствующего раскрытия информации, подготовленного руководством аудируемого лица;
- г) делаем вывод о правомерности применения руководством аудируемого лица допущения о непрерывности деятельности, а на основании полученных аудиторских доказательств – вывод о том, имеется ли существенная неопределенность в связи с событиями или условиями, в результате которых могут возникнуть значительные сомнения в способности аудируемого лица продолжать непрерывно свою деятельность. Если мы приходим к выводу о наличии существенной неопределенности, мы должны привлечь внимание в нашем аудиторском заключении к соответствующему раскрытию информации в годовой бухгалтерской (финансовой) отчетности или, если такое раскрытие информации является ненадлежащим, модифицировать наше мнение. Наши выводы основаны на аудиторских доказательствах, полученных до даты нашего аудиторского заключения. Однако будущие события или условия могут привести к тому, что аудируемое лицо утратит способность продолжать непрерывно свою деятельность;
- д) проводим оценку представления годовой бухгалтерской (финансовой) отчетности в целом, ее структуры и содержания, включая раскрытие информации, а также того, представляет ли годовая бухгалтерская (финансовая) отчетность лежащие в ее основе операции и события так, чтобы было обеспечено их достоверное представление.

Мы осуществляем информационное взаимодействие с руководством, отвечающим за корпоративное управление, аудируемого лица, доводя до их сведения, помимо прочего, информацию о запланированном объеме и сроках аудита, а также о существенных замечаниях по результатам аудита, в том числе о значительных недостатках системы внутреннего контроля, которые мы выявляем в процессе аудита.


Руководитель задания по аудиту,
по результатам которого составлено
аудиторское заключение/
Руководитель аудиторской организации



/Т.В. Заремук/

Аудиторская организация:
Общество с ограниченной ответственностью Консультационный центр «ВИЗИТ-АУДИТ»,
ОГРН № 1033303408555
600023, г. Владимир, Судогодское шоссе, д. 69
член саморегулируемой организации аудиторов «Российский Союз аудиторов»,
ОРНЗ № 11003007025
«06» апреля 2018 года





Бухгалтерский баланс
на 31 декабря 2017 г.

Организация	<u>Общество с ограниченной ответственностью "Владавторесурс"</u>	по ОКПО	Коды		
Идентификационный номер налогоплательщика		ИНН	0710001		
Вид экономической деятельности	<u>Строительство жилых и нежилых зданий</u>	по ОКВЭД	31	12	2017
Организационно-правовая форма / форма собственности	<u>Общества с ограниченной ответственностью / Частная собственность</u>	по ОКОПФ / ОКФС	03109708		
Единица измерения:	в тыс. рублей	по ОКЕИ	3327122570		
Местонахождение (адрес)	<u>600001, Владимирская обл, Владимир г, Разина ул, дом № 4а, офис 13</u>		41.20		
			12300	16	
			384		

Пояснения	Наименование показателя	Код	На 31 декабря 2017 г.	На 31 декабря 2016 г.	На 31 декабря 2015 г.
	АКТИВ				
	I. ВНЕОБОРОТНЫЕ АКТИВЫ				
	Нематериальные активы	1110	-	-	-
	Результаты исследований и разработок	1120	-	-	-
	Нематериальные поисковые активы	1130	-	-	-
	Материальные поисковые активы	1140	-	-	-
	Основные средства	1150	2 659	69 134	70 335
	в том числе:				
	Основные средства в лизинге		2 179	759	1 686
	Доходные вложения в материальные ценности	1160	-	-	-
	Финансовые вложения	1170	-	-	-
	Отложенные налоговые активы	1180	-	-	-
	Прочие внеоборотные активы	1190	90 000	-	-
	в том числе:				
	Земельные участки под доленое строительство		90 000	-	-
	Итого по разделу I	1100	92 659	69 134	70 335
	II. ОБОРОТНЫЕ АКТИВЫ				
	Запасы	1210	504 567	223 771	411 095
	в том числе:				
	Материалы		17 816	19 095	18 242
	Товары		2 060	19 977	-
	Незавершенное производство		484 692	184 699	392 853
	Налог на добавленную стоимость по приобретенным ценностям	1220	-	9 489	5 419
	Дебиторская задолженность	1230	961 356	501 276	235 287
	в том числе:				
	Авансы выданные		8 255	6 593	43 225
	Расчеты с покупателями и заказчиками		27 898	29 443	630
	Расчеты по налогам и взносам		108	26	362
	Расчеты по долевоому строительству		785 733	345 297	59 273
	прочие дебиторы		139 361	119 917	132 363
	Финансовые вложения (за исключением денежных эквивалентов)	1240	10 413	6 449	8 762
	Денежные средства и денежные эквиваленты	1250	932	4 690	4 270

	Прочие оборотные активы	1260	8 386	5 845	1 151
	Итого по разделу II	1200	1 485 654	751 520	665 984
	БАЛАНС	1600	1 578 313	820 654	736 319

Пояснения	Наименование показателя	Код	На 31 декабря 2017 г.	На 31 декабря 2016 г.	На 31 декабря 2015 г.
	ПАССИВ				
	III. КАПИТАЛ И РЕЗЕРВЫ				
	Уставный капитал (складочный капитал, уставный фонд, вклады товарищей)	1310	75	75	75
	Собственные акции, выкупленные у акционеров	1320	-	-	-
	Переоценка внеоборотных активов	1340	43 632	-	-
	Добавочный капитал (без переоценки)	1350	-	-	-
	Резервный капитал	1360	-	-	-
	Нераспределенная прибыль (непокрытый убыток)	1370	53 206	54 900	2 927
	Итого по разделу III	1300	96 912	54 974	3 002
	IV. ДОЛГОСРОЧНЫЕ ОБЯЗАТЕЛЬСТВА				
	Заемные средства	1410	-	-	-
	Отложенные налоговые обязательства	1420	-	-	-
	Оценочные обязательства	1430	-	-	-
	Прочие обязательства	1450	-	-	-
	Итого по разделу IV	1400	-	-	-
	V. КРАТКОСРОЧНЫЕ ОБЯЗАТЕЛЬСТВА				
	Заемные средства	1510	38 309	43 134	82 519
	в том числе:				
	Краткосрочные займы		37 015	43 134	82 519
	Кредиторская задолженность	1520	152 675	107 961	55 524
	в том числе:				
	Расчеты с поставщиками и подрядчиками		110 563	78 597	13 711
	Расчеты с покупателями и заказчиками		31 440	3 163	27 799
	Расчеты по налогам и взносам		3 849	19 029	1 388
	Расчеты по оплате труда		1 403	1 475	460
	Прочие кредиторы		5 420	5 696	12 166
	Доходы будущих периодов	1530	-	-	-
	Оценочные обязательства	1540	-	-	-
	Прочие обязательства	1550	1 290 418	614 585	595 274
	в том числе:				
	Обязательства по долевого строительству		1 290 418	614 585	595 274
	Итого по разделу V	1500	1 481 401	765 680	733 317
	БАЛАНС	1700	1 578 313	820 654	736 319

Руководитель

(подпись)

Сахаров Михаил Сергеевич

(расшифровка подписи)

15 марта 2018 г.



Отчет о финансовых результатах
за Январь - Декабрь 2017 г.

Организация Общество с ограниченной ответственностью "Владавторесурс" по ОКПО
 Идентификационный номер налогоплательщика _____ ИНН
 Вид экономической деятельности _____ по ОКВЭД
 Организационно-правовая форма / форма собственности
Общества с ограниченной ответственностью / Частная собственность по ОКОПФ / ОКФС
 Единица измерения: в тыс. рублей по ОКЕИ

Коды		
0710002		
31	12	2017
03109708		
3327122570		
12300	16	
384		

Пояснения	Наименование показателя	Код	За Январь - Декабрь 2017 г.	За Январь - Декабрь 2016 г.
	Выручка	2110	39 276	90 304
	Себестоимость продаж	2120	(18 398)	(18 432)
	Валовая прибыль (убыток)	2100	20 878	71 872
	Коммерческие расходы	2210	(17)	-
	Управленческие расходы	2220	(18 625)	-
	Прибыль (убыток) от продаж	2200	2 236	71 872
	Доходы от участия в других организациях	2310	-	-
	Проценты к получению	2320	-	-
	Проценты к уплате	2330	-	-
	Прочие доходы	2340	2 472	25 071
	Прочие расходы	2350	(3 961)	(29 303)
	Прибыль (убыток) до налогообложения	2300	747	67 640
	Текущий налог на прибыль	2410	-	(15 532)
	в т.ч. постоянные налоговые обязательства (активы)	2421	-	1 977
	Изменение отложенных налоговых обязательств	2430	-	-
	Изменение отложенных налоговых активов	2450	-	-
	Прочее	2460	(2 442)	(64)
	Чистая прибыль (убыток)	2400	(1 695)	52 044



Пояснения	Наименование показателя	Код	За Январь - Декабрь 2017 г.	За Январь - Декабрь 2016 г.
	Результат от переоценки внеоборотных активов, не включаемый в чистую прибыль (убыток) периода	2510	-	-
	Результат от прочих операций, не включаемый в чистую прибыль (убыток) периода	2520	-	-
	Совокупный финансовый результат периода	2500	(1 695)	52 044
	Справочно Базовая прибыль (убыток) на акцию	2900	-	-
	Разводненная прибыль (убыток) на акцию	2910	-	-

Руководитель

(подпись)

Сахаров Михаил Сергеевич

(расшифровка подписи)

15 марта 2018 г.





Отчет об изменении капитала
за Январь - Декабрь 2017 г.

Коды	
0710003	
31	12
2017	
03109708	
3327122570	
41.20	
12300	16
384	

Форма по ОКУД

Дата (число, месяц, год)

по ОКПО

ИНН

по

ОКВЭД

по ОКOPF / OKFC

по ОКЕИ

Организация Общество с ограниченной ответственностью "Владавторесурс"

Идентификационный номер налогоплательщика

Вид экономической деятельности Строительство жилых и нежилых зданий

Организационно-правовая форма / форма собственности

Общества с ограниченной ответственностью / Частная собственность

Единица измерения: в тыс. рублей

1. Движение капитала

Наименование показателя	Код	Уставный капитал	Собственные акции, выкупленные у акционеров	Добавочный капитал	Резервный капитал	Нераспределенная прибыль (непокрытый убыток)	Итого
Величина капитала на 31 декабря 2015 г.	3100	75	-	-	-	2 927	3 002
Увеличение капитала - всего:	3210	-	-	-	-	51 973	51 973
в том числе:							
чистая прибыль	3211	X	X	X	X	51 973	51 973
переоценка имущества	3212	X	X	-	X	-	-
доходы, относящиеся непосредственно на увеличение капитала	3213	X	X	-	X	-	-
дополнительный выпуск акций	3214	-	-	-	X	-	-
увеличение номинальной стоимости акций	3215	-	-	-	X	-	X
реорганизация юридического лица	3216	-	-	-	-	-	-
Уменьшение капитала - всего:	3220	-	-	-	-	-	-
в том числе:							
убыток	3221	X	X	X	X	-	-
переоценка имущества	3222	X	X	-	X	-	-
расходы, относящиеся непосредственно на уменьшение капитала	3223	X	X	-	X	-	-
уменьшение номинальной стоимости акций	3224	-	-	-	X	-	-
уменьшение количества акций	3225	-	-	-	X	-	-
реорганизация юридического лица	3226	-	-	-	-	-	-


Дивиденды		3227	X		X		X		X		-
-----------	--	------	---	--	---	--	---	--	---	--	---

Наименование показателя	Код	Уставный капитал	Собственные акции, выкупленные у акционеров	Добавочный капитал	Резервный капитал	Нераспределенная прибыль (непокрытый убыток)	Итого
Изменение добавочного капитала	3230	X	X	-	-	-	X
Изменение резервного капитала	3240	X	X	X	-	-	X
	3245	-	-	-	-	-	-
Величина капитала на 31 декабря 2016 г.	3200	75	-	-	-	54 900	54 975
Увеличение капитала - всего:	3310	-	-	43 632	-	-	43 632
в том числе:							
чистая прибыль	3311	X	X	X	X	-	-
переоценка имущества	3312	X	X	43 632	X	-	43 632
доходы, относящиеся непосредственно на увеличение капитала	3313	X	X	-	X	-	-
дополнительный выпуск акций	3314	-	-	-	X	-	-
увеличение номинальной стоимости акций	3315	-	-	-	X	-	X
реорганизация юридического лица	3316	-	-	-	-	-	-
	3317	-	-	-	-	-	-
Уменьшение капитала - всего:	3320	-	-	-	-	(1 694)	(1 694)
в том числе:							
убыток	3321	X	X	X	X	(1 694)	(1 694)
переоценка имущества	3322	X	X	-	X	-	-
расходы, относящиеся непосредственно на уменьшение капитала	3323	X	X	-	X	-	-
уменьшение номинальной стоимости акций	3324	-	-	-	X	-	-
уменьшение количества акций	3325	-	-	-	X	-	-
реорганизация юридического лица	3326	-	-	-	-	-	-
дивиденды	3327	X	X	X	X	-	-
Изменение добавочного капитала	3330	X	X	-	-	-	X
Изменение резервного капитала	3340	X	X	X	-	-	X
	3345	-	-	-	-	-	-
Величина капитала на 31 декабря 2017 г.	3300	75	-	43 632	-	53 206	96 913




2. Корректировки в связи с изменением учетной политики и исправлением ошибок

Наименование показателя	Код	Изменения капитала за 2016 г.		На 31 декабря 2016 г.
		На 31 декабря 2015 г.	за счет чистой прибыли (убытка)	
Капитал - всего				
до корректировок	3400	-	-	-
корректировка в связи с:				
изменением учетной политики	3410	-	-	-
исправлением ошибок	3420	-	-	-
после корректировок	3500	-	-	-
в том числе:				
нераспределенная прибыль (непокрытый убыток):				
до корректировок	3401	-	-	-
корректировка в связи с:				
изменением учетной политики	3411	-	-	-
исправлением ошибок	3421	-	-	-
после корректировок	3501	-	-	-
до корректировок	3402	-	-	-
корректировка в связи с:				
изменением учетной политики	3412	-	-	-
исправлением ошибок	3422	-	-	-
после корректировок	3502	-	-	-




3. Чистые активы

Наименование показателя	Код	На 31 декабря 2017 г.	На 31 декабря 2016 г.	На 31 декабря 2015 г.
Чистые активы	3600	96 912	54 974	3 002

Руководитель  (подпись) _____
Сахаров Михаил Сергеевич (расшифровка подписи)


15 марта 2018 г. _____



**Отчет о движении денежных средств
за Январь - Декабрь 2017 г.**

Организация Общество с ограниченной ответственностью "Владавторесурс"	Дата (число, месяц, год)	Форма по ОКУД	Коды	
Идентификационный номер налогоплательщика	по ОКПО	0710004	31	12
Вид экономической деятельности Строительство жилых и нежилых зданий	ИНН	03109708	2017	
Организационно-правовая форма / форма собственности Общества с ограниченной ответственностью / Частная собственность	по ОКВЭД	3327122570	41.20	
Единица измерения: в тыс. рублей	по ОКОПФ / ОКФС	12300	16	
	по ОКЕИ	384		

Наименование показателя	Код	За Январь - Декабрь 2017 г.	За Январь - Декабрь 2016 г.
Денежные потоки от текущих операций			
Поступления - всего	4110	230 439	398 404
в том числе:			
от продажи продукции, товаров, работ и услуг	4111	9 740	9 184
арендных платежей, лицензионных платежей, роялти, комиссионных и иных аналогичных платежей	4112	-	-
от перепродажи финансовых вложений	4113	-	-
	4114	-	-
прочие поступления	4119	220 699	389 220
Платежи - всего	4120	(220 612)	(319 283)
в том числе:			
поставщикам (подрядчикам) за сырье, материалы, работы, услуги	4121	(129 913)	(121 573)
в связи с оплатой труда работников	4122	(27 110)	(18 256)
процентов по долговым обязательствам	4123	(36)	-
налога на прибыль организаций	4124	(15 858)	(46)
	4125	-	-
прочие платежи	4129	(47 695)	(179 408)
Сальдо денежных потоков от текущих операций	4100	9 827	79 121
Денежные потоки от инвестиционных операций			
Поступления - всего	4210	-	1 065
в том числе:			
от продажи внеоборотных активов (кроме финансовых вложений)	4211	-	-
от продажи акций других организаций (долей участия)	4212	-	-
от возврата предоставленных займов, от продажи долговых ценных бумаг (прав требования денежных средств к другим лицам)	4213	-	1 065
дивидендов, процентов по долговым финансовым вложениям и аналогичных поступлений от долевого участия в других организациях	4214	-	-
	4215	-	-
прочие поступления	4219	-	-
Платежи - всего	4220	-	(38 163)
в том числе:			
в связи с приобретением, созданием, модернизацией, реконструкцией и подготовкой к использованию внеоборотных активов	4221	-	-
в связи с приобретением акций других организаций (долей участия)	4222	-	-
в связи с приобретением долговых ценных бумаг (прав требования денежных средств к другим лицам), предоставление займов другим лицам	4223	-	(38 163)
процентов по долговым обязательствам, включаемым в стоимость инвестиционного актива	4224	-	-
	4225	-	-
прочие платежи	4229	-	-
Сальдо денежных потоков от инвестиционных операций	4200	-	(37 098)



Наименование показателя	Код	За Январь - Декабрь 2017 г.	За Январь - Декабрь 2016 г.
Денежные потоки от финансовых операций			
Поступления - всего	4310	143 464	132 276
в том числе:			
получение кредитов и займов	4311	143 464	132 276
денежных вкладов собственников (участников)	4312	-	-
от выпуска акций, увеличения долей участия	4313	-	-
от выпуска облигаций, векселей и других долговых ценных бумаг и др.	4314	-	-
	4315	-	-
прочие поступления	4319	-	-
Платежи - всего	4320	(157 049)	(173 879)
в том числе:			
собственникам (участникам) в связи с выкупом у них акций (долей участия) организации или их выходом из состава участников	4321	-	-
на уплату дивидендов и иных платежей по распределению прибыли в пользу собственников (участников)	4322	-	-
в связи с погашением (выкупом) векселей и других долговых ценных бумаг, возврат кредитов и займов	4323	(157 049)	(173 879)
	4324	-	-
прочие платежи	4329	-	-
Сальдо денежных потоков от финансовых операций	4300	(13 585)	(41 603)
Сальдо денежных потоков за отчетный период	4400	(3 758)	420
Остаток денежных средств и денежных эквивалентов на начало отчетного периода	4450	4 690	4 270
Остаток денежных средств и денежных эквивалентов на конец отчетного периода	4500	932	4 690
Величина влияния изменений курса иностранной валюты по отношению к рублю	4490	-	-


Руководитель

(подпись)

Сахаров Михаил Сергеевич

(расшифровка подписи)

15 марта 2018 г.



Пояснения к бухгалтерскому балансу
и отчету о финансовых результатах (тыс. руб)


1. Нематериальные активы и расходы на научно-исследовательские, опытно-конструкторские и технологические работы (НИОКР)
1.1. Наличие и движение нематериальных активов

Форма 0710005 с.1

Наименование показателя	Код	На начало года		Изменения за период						На конец периода			
		Период	первоначальная стоимость	накопленная амортизация и убытки от обесценения	Поступило	Выбыло		Убыток от обесценения	Переоценка		первоначальная стоимость	накопленная амортизация и убытки от обесценения	
						за 2017г.	за 2016г.		первоначальная стоимость	накопленная амортизация и убытки от обесценения			Первоначальная стоимость
Нематериальные активы - всего	5100	за 2017г.	-	-	-	-	-	-	-	-	-	-	-
в том числе:	5110	за 2016г.	-	-	-	-	-	-	-	-	-	-	-
	5101	за 2017г.	-	-	-	-	-	-	-	-	-	-	-
	5111	за 2016г.	-	-	-	-	-	-	-	-	-	-	-

1.2. Первоначальная стоимость нематериальных активов, созданных самой организацией

Наименование показателя	Код	На 31 декабря 2017 г.	На 31 декабря 2016 г.	На 31 декабря 2015 г.
Всего	5120	-	-	-
в том числе:	5121	-	-	-




1.3. Нематериальные активы с полностью погашенной стоимостью

Наименование показателя	Код	На 31 декабря 2017 г.	На 31 декабря 2016 г.	На 31 декабря 2015 г.
Всего	5130	-	-	-
в том числе:	5131	-	-	-


1.4. Наличие и движение результатов НИОКР

Наименование показателя	Код	Период	Изменения за период				На конец периода		
			На начало года		Поступило	Выбыло		первоначальная стоимость	часть стоимости, списанной на расходы за период
			первоначальная стоимость	часть стоимости, списанной на расходы		первоначальная стоимость	часть стоимости, списанной на расходы		
НИОКР - всего	5140	за 2017г.	-	-	-	-	-	-	-
	5150	за 2016г.	-	-	-	-	-	-	-
в том числе:	5141	за 2017г.	-	-	-	-	-	-	-
	5151	за 2016г.	-	-	-	-	-	-	-



2. Основные средства
2.1. Наличие и движение основных средств

Наименование показателя	Код	Период	На начало года		Изменения за период						На конец периода	
			первоначальная стоимость	накопленная амортизация	Поступило	Выбыло объектов		начислено амортизации	Переоценка		первоначальная стоимость	накопленная амортизация
						первоначальная стоимость	накопленная амортизация		Первоначальная стоимость	накопленная амортизация		
Основные средства (без учета доходных вложений в материальные ценности) - всего	5200	за 2017г.	72 048	(2 914)	4 021	(69 655)	1 686	(2 527)	-	-	6 414	(3 755)
	5210	за 2016г.	71 773	(1 437)	18 455	(18 180)	-	(1 477)	-	-	72 048	(2 914)
в том числе:												
	Офисное оборудование											
Машины и оборудование (кроме офисного)	5201	за 2017г.	322	(66)	-	-	-	(104)	-	-	322	(170)
	5211	за 2016г.	46	(15)	275	-	-	(51)	-	-	322	(66)
Земельные участки	5202	за 2017г.	2 073	(1 837)	284	-	-	(192)	-	-	2 357	(2 028)
	5212	за 2016г.	2 073	(1 338)	-	-	-	(499)	-	-	2 073	(1 837)
Транспортные средства	5203	за 2017г.	67 883	-	-	(67 883)	-	-	-	-	-	-
	5213	за 2016г.	-	-	-	-	-	-	-	-	67 883	-
Учтено в составе доходных вложений в материальные ценности - всего	5204	за 2017г.	1 770	(1 012)	3 737	(1 771)	1 686	(2 231)	-	-	3 736	(1 557)
	5214	за 2016г.	1 770	(84)	-	-	-	(927)	-	-	1 770	(1 012)
в том числе:												
	5220	за 2017г.	-	-	-	-	-	-	-	-	-	-
5230	за 2016г.	-	-	-	-	-	-	-	-	-	-	
5221	за 2017г.	-	-	-	-	-	-	-	-	-	-	
5231	за 2016г.	-	-	-	-	-	-	-	-	-	-	




2.2. Незавершенные капитальные вложения

Наименование показателя	Код	Период	На начало года	Изменения за период			На конец периода
				затраты за период	списано	принято к учету в качестве основных средств или увеличена стоимость	
Незавершенное строительство и незаконченные операции по приобретению, модернизации и т.п. основных средств - всего	5240	за 2017г.	-	94 021	-	(4 021)	90 000
	5250	за 2016г.	-	-	-	-	-
В том числе: Зем.участок В Дуброва,40- объединенный	5241	за 2017г.	-	90 000	-	-	90 000
	5251	за 2016г.	-	-	-	-	-
Станок для резки арматуры Р-40 (ЗкВт, до 40мм-А-I, до 32мм - А-II)	5242	за 2017г.	-	142	-	142	-
	5252	за 2016г.	-	-	-	-	-
Станок для гибки арматуры Р-40 (ЗкВт, до 40мм-А-I, до 32мм - А-II)	5243	за 2017г.	-	142	-	142	-
	5253	за 2016г.	-	-	-	-	-
Автомобиль Тойота	5244	за 2017г.	-	3 736	-	3 736	-
	5254	за 2016г.	-	-	-	-	-
А/м Хендай	5245	за 2017г.	-	1	-	1	-
	5255	за 2016г.	-	-	-	-	-

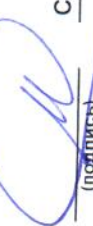
2.3. Изменение стоимости основных средств в результате достройки, дооборудования, реконструкции и частичной ликвидации

Наименование показателя	Код	за 2017г.	
		Увеличение стоимости объектов основных средств в результате достройки, дооборудования, реконструкции - всего	Уменьшение стоимости объектов основных средств в результате частичной ликвидации - всего:
В том числе:	5260	-	-
	5261	-	-
В том числе:	5270	-	-
	5271	-	-



2.4. Иное использование основных средств


Наименование показателя	Код	На 31 декабря 2017 г.	На 31 декабря 2016 г.	На 31 декабря 2015 г.
Переданные в аренду основные средства, числящиеся на балансе	5280	-	-	-
Переданные в аренду основные средства, числящиеся за балансом	5281	-	-	-
Полученные в аренду основные средства, числящиеся на балансе	5282	2 179	759	1 686
Полученные в аренду основные средства, числящиеся за балансом	5283	-	-	-
Объекты недвижимости, принятые в эксплуатацию и фактически используемые, находящиеся в процессе государственной регистрации	5284	-	-	-
Основные средства, переведенные на консервацию	5285	-	-	-
Иное использование основных средств (залог и др.)	5286	-	-	-
	5287	-	-	-

Руководитель  (подпись) Сахаров Михаил Сергеевич (расшифровка подписи)

15 марта 2018 г.

3. Финансовые вложения
3.1. Наличие и движение финансовых вложений

Наименование показателя	Код	Период	На начало года		Изменения за период				На конец периода			
			первоначальная стоимость	накопленная корректировка	Поступило	выбыло (погашено)		начисление процентов (включая доведение первоначальной стоимости до номинальной)	Текущей рыночной стоимости (убытков от обесценения)	первоначальная стоимость	накопленная корректировка	
						первоначальная стоимость	накопленная корректировка					
Долгосрочные - всего	5301	за 2017г.	-	-	-	-	-	-	-	-	-	-
	5311	за 2016г.	-	-	-	-	-	-	-	-	-	-
в том числе:												
	5302	за 2017г.	-	-	-	-	-	-	-	-	-	-
	5312	за 2016г.	-	-	-	-	-	-	-	-	-	-
Краткосрочные - всего	5305	за 2017г.	6 449	-	6 823	2 859	-	-	-	10 413	-	-
	5315	за 2016г.	8 762	-	3 448	5 761	-	-	-	6 449	-	-
в том числе:												
приобретенные права	5306	за 2017г.	6 449	-	6 823	2 859	-	-	-	10 413	-	-
	5316	за 2016г.	8 762	-	3 448	5 761	-	-	-	6 449	-	-
Финансовых вложений - итого	5300	за 2017г.	6 449	-	6 823	2 859	-	-	-	10 413	-	-
	5310	за 2016г.	8 762	-	3 448	5 761	-	-	-	6 449	-	-




3.2. Иное использование финансовых вложений

Наименование показателя	Код	На 31 декабря 2017 г.	На 31 декабря 2016 г.	На 31 декабря 2015 г.
Финансовые вложения, находящиеся в залоге - всего в том числе:	5320	-	-	-
Финансовые вложения, переданные третьим лицам (кроме продажи) - всего	5321	-	-	-
в том числе:	5325	-	-	-
Иное использование финансовых вложений	5326	-	-	-
	5329	-	-	-


Руководитель  (подпись) **Сахаров Михаил Сергеевич** (расшифровка подписи)

15 марта 2018 г.



4. Запасы
4.1. Наличие и движение запасов

Наименование показателя	Код	Период	На начало года		Изменения за период						На конец периода	
			себе-стоимость	величина резерва под снижение стоимости	поступления и затраты	выбыло		убытков от снижения стоимости	оборот запасов между их группами (видами)	себе-стоимость	величина резерва под снижение стоимости	
						себе-стоимость	резерв под снижение стоимости					
Запасы - всего	5400	за 2017г.	223 771	-	481 550	(200 754)	-	-	X	504 567	-	
	5420	за 2016г.	411 095	-	402 488	(589 813)	-	-	X	223 771	-	
в том числе:												
Сырье, материалы и другие аналогичные ценности	5401	за 2017г.	19 095	-	118 086	(119 365)	-	-	113 838	17 816	-	
	5421	за 2016г.	18 242	-	73 868	(73 016)	-	-	78 961	19 095	-	
Готовая продукция	5402	за 2017г.	-	-	-	-	-	-	-	-	-	
	5422	за 2016г.	-	-	-	-	-	-	-	-	-	
Товары для перепродажи	5403	за 2017г.	19 977	-	303	(18 221)	-	-	-	2 060	-	
	5423	за 2016г.	-	-	19 977	-	-	-	-	19 977	-	
Товары и готовая продукция отгруженные	5404	за 2017г.	-	-	-	-	-	-	-	-	-	
	5424	за 2016г.	-	-	-	-	-	-	-	-	-	
Затраты в незавершенном производстве	5405	за 2017г.	184 699	-	363 144	(63 151)	-	-	-	484 692	-	
	5425	за 2016г.	392 853	-	308 643	(516 797)	-	-	-	184 699	-	
Прочие запасы и затраты	5406	за 2017г.	-	-	17	(17)	-	-	-	-	-	
	5426	за 2016г.	-	-	-	-	-	-	-	-	-	
Расходы будущих периодов (для объектов аналитического учета, которые в балансе отражаются в составе «Запасов»)	5407	за 2017г.	-	-	-	-	-	-	-	-	-	
	5427	за 2016г.	-	-	-	-	-	-	-	-	-	
	5408	за 2017г.	-	-	-	-	-	-	-	-	-	
	5428	за 2016г.	-	-	-	-	-	-	-	-	-	




4.2. Запасы в залоге

Наименование показателя	Код	На 31 декабря 2017 г.	На 31 декабря 2016 г.	На 31 декабря 2015 г.
Запасы, не оплаченные на отчетную дату - всего	5440	14 533	15 036	12 375
в том числе:				
Запасы, находящиеся в залоге по договору - всего	5441	-	-	-
в том числе:	5445	-	-	-
	5446	-	-	-


Руководитель  (подпись)
Сахаров Михаил Сергеевич (расшифровка подписи)

15 марта 2018 г.



5. Дебиторская и кредиторская задолженность
5.1. Наличие и движение дебиторской задолженности

Наименование показателя	Код	Период	На начало года		Изменения за период							На конец периода					
			учтенная по условиям договора	величина резерва по сомнительным долгам	в результате хозяйственных операций (сумма долга по сделке, операции)	причитающиеся проценты, штрафы и иные начисления	погашение	выбыло	списание на финансовый результат	восстановление резерва	перевод из долго- в краткосрочную задолженность	перевод из дебиторской в кредиторскую задолженность	перевод из кредиторской в дебиторскую задолженность	учтенная по условиям договора	величина резерва по сомнительным долгам		
																учтенная по условиям договора	величина резерва по сомнительным долгам
Долгосрочная дебиторская задолженность - всего	5501	за 2017г.	-	-	-	-	-	-	-	-	-	-	-	-	-	-	-
	5521	за 2016г.	-	-	-	-	-	-	-	-	-	-	-	-	-	-	-
в том числе:	5502	за 2017г.	-	-	-	-	-	-	-	-	-	-	-	-	-	-	-
	5522	за 2016г.	-	-	-	-	-	-	-	-	-	-	-	-	-	-	-
Авансы выданные	5503	за 2017г.	-	-	-	-	-	-	-	-	-	-	-	-	-	-	-
	5523	за 2016г.	-	-	-	-	-	-	-	-	-	-	-	-	-	-	-
Прочая	5504	за 2017г.	-	-	-	-	-	-	-	-	-	-	-	-	-	-	-
	5524	за 2016г.	-	-	-	-	-	-	-	-	-	-	-	-	-	-	-
5505	за 2017г.	-	-	-	-	-	-	-	-	-	-	-	-	-	-	-	-
	5525	за 2016г.	-	-	-	-	-	-	-	-	-	-	-	-	-	-	-
Краткосрочная дебиторская задолженность - всего	5510	за 2017г.	501 276	-	560 633	-	(100 562)	(85)	-	-	-	-	-	-	-	-	-
	5530	за 2016г.	235 286	-	373 834	-	(107 432)	(412)	-	-	-	-	-	-	-	-	-
в том числе:	5511	за 2017г.	29 443	-	2 369	-	(3 913)	-	-	-	-	-	-	-	-	-	-
	5531	за 2016г.	63	-	29 488	-	(63)	(45)	-	-	-	-	-	-	-	-	-
Авансы выданные	5512	за 2017г.	6 593	-	6 263	-	(4 516)	(85)	-	-	-	-	-	-	-	-	-
	5532	за 2016г.	43 225	-	5 330	-	(41 595)	(367)	-	-	-	-	-	-	-	-	-
Прочая	5513	за 2017г.	465 240	-	552 001	-	(92 133)	-	-	-	-	-	-	-	-	-	-
	5533	за 2016г.	191 998	-	339 016	-	(65 774)	-	-	-	-	-	-	-	-	-	-
5514	за 2017г.	-	-	-	-	-	-	-	-	-	-	-	-	-	-	-	-
	5534	за 2016г.	-	-	-	-	-	-	-	-	-	-	-	-	-	-	-
Итого	5500	за 2017г.	501 276	-	560 633	-	(100 562)	(85)	-	-	-	-	-	-	-	-	-
	5520	за 2016г.	235 286	-	373 834	-	(107 432)	(412)	-	-	-	-	-	-	-	-	-




5.2. Просроченная дебиторская задолженность

Наименование показателя	Код	На 31 декабря 2017 г.		На 31 декабря 2016 г.		На 31 декабря 2015 г.	
		учтенная по условиям Договора	балансовая стоимость	учтенная по условиям Договора	балансовая стоимость	учтенная по условиям Договора	балансовая стоимость
Всего	5540	-	-	-	-	-	-
в том числе:							
расчеты с покупателями и заказчиками	5541	-	-	-	-	-	-
расчеты с поставщиками и заказчиками (в части авансовых платежей, предоплат)	5542	-	-	-	-	-	-
прочая	5543	-	-	-	-	-	-
	5544	-	-	-	-	-	-


5.3. Наличие и движение кредиторской задолженности

Наименование показателя	Код	Период	Остаток на начало года	Изменения за период						перевод из кредиторской в дебиторскую задолженность	перевод из дебиторской в кредиторскую задолженность	перевод из долго- в краткосрочную задолженность	списание на финансовый результат	Остаток на конец периода	
				поступление	причитающиеся проценты, штрафы и иные начисления	погашение	выбыло	в результате хозяйственных операций (сумма долга по сделке, операции)	в результате хозяйственных операций (сумма долга по сделке, операции)						
Долгосрочная кредиторская задолженность - всего	5551	за 2017г.	-	-	-	-	-	-	-	-	-	-	-	-	-
	5571	за 2016г.	-	-	-	-	-	-	-	-	-	-	-	-	-
в том числе:															
кредиты	5552	за 2017г.	-	-	-	-	-	-	-	-	-	-	-	-	-
	5572	за 2016г.	-	-	-	-	-	-	-	-	-	-	-	-	-
займы	5553	за 2017г.	-	-	-	-	-	-	-	-	-	-	-	-	-
	5573	за 2016г.	-	-	-	-	-	-	-	-	-	-	-	-	-
прочая	5554	за 2017г.	-	-	-	-	-	-	-	-	-	-	-	-	-
	5574	за 2016г.	-	-	-	-	-	-	-	-	-	-	-	-	-
	5555	за 2017г.	-	-	-	-	-	-	-	-	-	-	-	-	-
	5575	за 2016г.	-	-	-	-	-	-	-	-	-	-	-	-	-
Краткосрочная кредиторская задолженность - всего	5560	за 2017г.	151 096	251 507	727	(212 401)	(39)	190 984	6	X	X	89	(39)	190 984	
	5580	за 2016г.	138 044	225 798	64	(212 797)	(12)	151 096	-	X	X	-	(12)	151 096	
в том числе:															
расчеты с поставщиками и подрядчиками	5561	за 2017г.	78 597	71 055	-	(39 050)	(39)	110 563	-	-	-	-	-	110 563	
	5581	за 2016г.	13 711	71 026	-	(6 140)	-	78 597	-	-	-	-	-	78 597	
авансы полученные	5562	за 2017г.	3 163	30 914	-	(2 637)	-	31 440	-	-	-	-	-	31 440	
	5582	за 2016г.	27 799	1 221	-	(25 845)	(12)	3 163	-	-	-	-	-	3 163	
расчеты по налогам и взносам	5563	за 2017г.	19 029	1 443	659	(17 378)	-	3 849	6	-	-	89	-	3 849	
	5583	за 2016г.	1 388	18 171	64	(594)	-	19 029	-	-	-	-	-	19 029	
кредиты	5564	за 2017г.	-	2 501	68	(1 275)	-	1 294	-	-	-	-	-	1 294	
	5584	за 2016г.	-	-	-	-	-	-	-	-	-	-	-	-	
займы	5565	за 2017г.	43 134	140 659	-	(146 777)	-	37 015	-	-	-	-	-	37 015	
	5585	за 2016г.	82 519	134 318	-	(173 703)	-	43 134	-	-	-	-	-	43 134	
прочая	5566	за 2017г.	7 173	4 935	-	(5 285)	-	6 823	-	-	-	-	-	6 823	
	5586	за 2016г.	12 626	1 062	-	(6 515)	-	7 173	-	-	-	-	-	7 173	
	5567	за 2017г.	-	-	-	-	-	-	-	X	X	-	-	-	
	5587	за 2016г.	-	-	-	-	-	-	-	X	X	-	-	-	
Итого	5550	за 2017г.	151 096	251 507	727	(212 401)	(39)	190 984	X	X	X	89	(39)	190 984	
	5570	за 2016г.	138 044	225 798	64	(212 797)	(12)	151 096	X	X	X	-	(12)	151 096	




5.4. Просроченная кредиторская задолженность

Наименование показателя	Код	На 31 декабря 2017 г.	На 31 декабря 2016 г.	На 31 декабря 2015 г.
Всего	5590	-	-	-
в том числе:				
расчеты с поставщиками и подрядчиками	5591	-	-	-
расчеты с покупателями и заказчиками	5592	-	-	-
прочая задолженность	5593	-	-	-
	5594	-	-	-

Руководитель  (подпись) Сахаров Михаил Сергеевич
(расшифровка подписи)


15 марта 2018 г.



6. Затраты на производство (расходы на продажу)*

Наименование показателя	Код	за 2017г.	за 2016г.
Материальные затраты	5610	133 819	74 959
Расходы на оплату труда	5620	31 256	22 246
Отчисления на социальные нужды	5630	6 787	6 454
Амортизация	5640	4 213	1 477
Прочие затраты	5650	80 768	121 450
Итого по элементам	5660	256 843	226 586
Фактическая себестоимость проданных товаров	5665	-	-
Изменение остатков (прирост [-]); незавершенного производства, готовой продукции и др.	5670	(238 428)	(208 154)
Изменение остатков (уменьшение [+]); незавершенного производства, готовой продукции и др.	5680	-	-
Итого расходы по обычным видам деятельности	5600	18 415	18 432

* - Для организаций, осуществляющих торговую деятельность добавлена строка 5665, учитывающая фактическую себестоимость товаров

Исполнитель  (подпись)
 Сахаров Михаил Сергеевич
 (расшифровка подписи)


15 марта 2018 г.



7. Оценочные обязательства


Наименование показателя	Код	Остаток на начало года	Признано	Погашено	Списано как избыточная сумма	Остаток на конец периода
Оценочные обязательства - всего	5700	-	-	-	-	-
в том числе:	5701	-	-	-	-	-

Руководитель



Сахаров Михаил Сергеевич
(расшифровка подписи)

5 марта 2018 г.




9. Государственная помощь

Наименование показателя	Код	за 2017г.		за 2016г.	
		Получено за год	На начало года	Возвращено за год	На конец года
Получено бюджетных средств - всего	5900	-	-	-	-
в том числе:					
на текущие расходы	5901	-	-	-	-
на вложения во внеоборотные активы	5905	-	-	-	-
Бюджетные кредиты - всего					
в том числе:					
за 2017г.	5910	-	-	-	-
за 2016г.	5920	-	-	-	-
за 2017г.	5911	-	-	-	-
за 2016г.	5921	-	-	-	-

Сводитель _____
 (подпись)
 Сахаров Михаил Сергеевич
 (расшифровка подписи)

15 марта 2018 г.



ПОЯСНЕНИЯ
ООО «Владавторесурс»
к финансовой отчетности за 2017 год

Данные пояснения являются неотъемлемой частью годовой бухгалтерской (финансовой) отчетности ООО «Владавторесурс» за 2017 год, подготовленной в соответствии с действующим законодательством Российской Федерации.

Все суммы представлены в тыс. рублей. Отрицательные показатели показываются в круглых скобках.

1. ОБЩАЯ ИНФОРМАЦИЯ

Полное наименование – Общество с ограниченной ответственностью «Владавторесурс».

Общество с ограниченной ответственностью «Владавторесурс» (далее «Общество») зарегистрировано 01.01.2011 года за основным регистрационным номером (ОГРН) 1143327003500.

Юридический адрес Общества: 600001, г. Владимир, ул. Разина, 4а, оф. 13

Фактический адрес Общества: 600001, г. Владимир, ул. Разина, 4а, оф. 13

Среднегодовая численность работающих за отчетный период сотрудников Общества в 2017 г. составила - 15 человек. (2016 год: 11 человек). Численность работающих на 31 декабря 2017 г. составила - 76 человека. (2016 год: 96 человек).

Основным видом деятельности Общества является строительство жилых и нежилых зданий (ОКВЭД 41.20).

Дополнительными видами деятельности Общества являются: производство штукатурных работ (ОКВЭД 43.31),

Работы столярные и плотничные (ОКВЭД 43.32),

Работы по устройству покрытий полов и облицовке стен (ОКВЭД 43.33),

Производство малярных и стекольных работ (ОКВЭД 43.34),

Производство прочих отделочных и завершающих работ (ОКВЭД 43.39), и прочие.

Состав совета директоров и исполнительного органа Общества представлен следующим образом:

Обязательная информация		
Ф.И.О.	Должность	Нормативный документ
Сахаров М.С.	Генеральный директор	Устав

Контрольным органом организации являются учредитель Общества. Учредителями Общества являются:

1. Андреев Александр Гаврилович 68%,
2. Самойлов Олег Валентинович 20%,
3. Сахаров Михаил Сергеевич 12 %

Высшим органом Общества является общее собрание участников общества.

Уставный капитал Общества в 2017 году составил 74 525,00 руб. На отчетную дату уставный капитал 74 525,00 руб. На 31 декабря 2017 года исполнительным органом является генеральный директор.

Настоящая отчетность была подписана (утверждена) 30.03.2018 г.

2. ОСНОВНЫЕ ПОЛОЖЕНИЯ УЧЕТНОЙ ПОЛИТИКИ

Основные подходы к подготовке годовой бухгалтерской (финансовой) отчетности

Бухгалтерский учет в Обществе ведется в соответствии с Федеральным законом № 402-ФЗ от 6 декабря 2011 г. «О бухгалтерском учете» и «Положением по ведению бухгалтерского учета и бухгалтерской отчетности в Российской Федерации», утвержденным Приказом Министерства финансов РФ № 34н от 29 июля 1998 г. (с изменениями от 30 декабря 1999 г., 24 марта 2000 г., 18 сентября 2006 г., 26 марта 2007 г., 25 октября 2010 г. и 24 декабря 2010 г.), а также действующими Положениями по бухгалтерскому учету. Бухгалтерская (финансовая) отчетность Общества за 2017 год была подготовлена в соответствии с тем же Законом и положениями.

Неопределенность оценочных значений

Ниже представлены основные допущения в отношении будущих событий, а также иные источники неопределенности оценочных значений на отчетную дату, которые несут в себе существенный риск возникновения необходимости внесения существенных корректировок в балансовую стоимость активов и обязательств в течение следующего отчетного года:

- резерв по сомнительным долгам.

Основные средства

Учет основных средств (ОС) ведется в соответствии с Положением по бухгалтерскому учету "Учет основных средств" ПБУ 6/01, утвержденным Приказом Минфина России от 30.03.2001 N 26н, и Методическими указаниями по бухгалтерскому учету основных средств, утвержденными Приказом Минфина России от 13.10.2003 N 91н.

Амортизация объектов основных средств производится линейным способом.

В соответствии с п. 20 ПБУ 6/01 «Учет основных средств» срок полезного использования для приобретенных объектов ОС определяется с учетом Классификации основных средств, включаемых в амортизационные группы, утвержденной Постановлением Правительства РФ от 01.01.2002 N 1. Если объект невозможно отнести ни к одной из амортизационных групп, срок полезного использования устанавливается приказом руководителя исходя из технических характеристик объекта и ожидаемого срока его использования.

Материально-производственные запасы

Учет запасов ведется в соответствии с Положением по бухгалтерскому учету "Учет материально-производственных запасов" ПБУ 5/01, утвержденным Приказом Минфина России от 09.06.2001 N 44н, Методическими указаниями по бухгалтерскому учету материально-производственных запасов, утвержденными Приказом Минфина России от 28.12.2001 N 119н

В соответствии с п.п. 5, 6 ПБУ 5/01 «Учет материально-производственных запасов», материально-производственные запасы учитываются по фактической себестоимости приобретения. Фактической себестоимостью материально-производственных запасов, приобретенных за плату, признается сумма фактических затрат организации на приобретение.

При отпуске материалов в производство и ином выбытии их оценка производится организацией по средней себестоимости. Последняя определяется исходя из средней фактической себестоимости (взвешенная оценка), в расчет которой включаются количество и стоимость материалов на начало месяца и все поступления за месяц.

Доходы и Расходы

Учет доходов и расходов ведется в соответствии с Положением по бухгалтерскому учету "Доходы организации" ПБУ 9/99, утвержденным Приказом Минфина России от 06.05.1999 N 32н, и Положением по бухгалтерскому учету "Расходы организации" ПБУ 10/99, утвержденным Приказом Минфина России от 06.05.1999 N 33н.

Выручка принимается к бухгалтерскому учету в сумме, исчисленной в денежном выражении, равной величине поступления денежных средств и иного имущества и (или) величине дебиторской задолженности (с учетом положений п. 3 Положения по бухгалтерскому учету «Доходы организации» ПБУ 9/99 № 32н (с изменениями от 30 декабря 1999 г., 30 марта 2001 г., 18 сентября 2006 г., 27 ноября 2006 г.)). Если величина поступления покрывает лишь часть выручки, то выручка, принимаемая к бухгалтерскому учету, определяется как сумма поступления и дебиторской задолженности (в части, не покрытой поступлением).

В соответствии с п.п. 12 ПБУ 9/99 «Доходы организации», выручка признается Обществом в бухгалтерском учете при одновременном выполнении следующих условий:

- организация имеет право на получение этой выручки, вытекающее из конкретного договора или подтвержденное иным соответствующим образом;
- сумма выручки может быть определена;
- имеется уверенность в том, что в результате конкретной операции произойдет увеличение экономических выгод;

- право собственности (владения, пользования и распоряжения) на продукцию (товар) перешло от организации к покупателю или работа принята заказчиком (услуга оказана);
- расходы, которые произведены или будут произведены в связи с этой операцией, могут быть определены.

В соответствии с п.п. 4, 5 ПБУ 10/99 «Расходы организации», расходами по обычным видам деятельности являются расходы, связанные со строительством жилых и нежилых зданий. Остальные расходы считаются прочими расходами.

Порядок признания коммерческих расходов: расходы ежемесячно списываются в полной сумме на расходы отчетного периода.

Учет расходов по займам и кредитам

Затраты по полученным займам и кредитам признаются расходами того периода, в котором они произведены, в сумме причитающихся платежей согласно заключенным договорам.

Начисленные суммы процентов учитываются обособленно.

Денежные средства и их эквиваленты, отражение денежных потоков

Денежные средства и их эквиваленты

В целях составления отчета о движении денежных средств Общество включает в состав денежных средств денежные эквиваленты, под которыми понимаются краткосрочные высоколиквидные финансовые вложения, которые могут быть легко обращены в заранее известную сумму денежных средств и которые подвержены незначительному риску изменения стоимости.

Свернутое отражение денежных потоков

Денежные потоки отражаются в отчете о движении денежных средств свернуто также в случаях, когда они отличаются быстрым оборотом, большими суммами и короткими сроками возврата, частности, Общество отражает свернуто следующие денежные потоки: а) взаимно обусловленные платежи и поступления по расчетам с использованием банковских карт; б) покупка и перепродажа финансовых вложений; в) осуществление краткосрочных (как правило, до трех месяцев) финансовых вложений за счет заемных средств.

Изменения в учетной политике

Общество не вносило существенные изменения в учетную политику 2017 года. Общество не планирует менять учетную политику в 2017 году, за исключением случаев, предусмотренных законодательством.

3. РАСШИФРОВКИ ОСНОВНЫХ СТАТЕЙ БУХГАЛТЕРСКОГО БАЛАНСА И ОТЧЕТА О ФИНАНСОВЫХ РЕЗУЛЬТАТАХ

3.1 ОСНОВНЫЕ СРЕДСТВА И ДОХОДНЫЕ ВЛОЖЕНИЯ В МАТЕРИАЛЬНЫЕ ЦЕННОСТИ

По состоянию на 31 декабря 2017 г. балансовая стоимость амортизированных основных средств без учета износа составила 2659 тыс. руб. (31 декабря 2016 г.: 69134 тыс. руб., 31 декабря 2015 г.: 70335 тыс. руб.).

Информация об арендованных объектах основных средствах:

Наименование объекта	Контрагент	Договор	Балансовая стоимость на 31.12.17, тыс.руб
Автомобиль HYUNDAI SANTA FE	ООО "БАЛТИЙСКИЙ ЛИЗИНГ"	№1961/15-ОБЛ от 05.11.2015	-
Автомобиль TOYOTA LAND CRUISER 150 (PRADO)	ООО "БАЛТИЙСКИЙ ЛИЗИНГ"	305/17-обл от 15.02.17	305/17-обл от 15.02.17

(Информация о наличии и движении основных средств приведена в табличной части пояснений к Бухгалтерскому балансу п 2 п.п. 2.1, 2.2).

3.2. ФИНАНСОВЫЕ ВЛОЖЕНИЯ

По состоянию на 31 декабря 2017 г., 31 декабря 2016 года, 31.12.2015 года Общество не имеет финансовых вложений.

3.3. ЗАПАСЫ

Информация о наличии и движении запасов: по состоянию на 31 декабря 2017 г. – 443 002 тыс. руб. (31 декабря 2016 г – 223 771 тыс. руб., 31 декабря 2015 г.: 411 095 тыс. руб.).

(Информация о наличии и движении запасов приведена в табличной части пояснений к Бухгалтерскому балансу п 4 п.п. 4.1).

3.4. НАЛОГ НА ДОБАВЛЕННУЮ СТОИМОСТЬ ПО ПРИОБРЕТЕННЫМ ЦЕННОСТЯМ

В связи с применением упрощенной системы налогообложения общество учитывает входящий НДС в стоимости товаров, работ и услуг.

3.5. ДЕБИТОРСКАЯ ЗАДОЛЖЕННОСТЬ

Дебиторская задолженность имела следующую структуру:

Вид задолженности	31.12.2017г.	31.12.2016г.	31.12.2015г.
Расчеты с поставщиками и подрядчиками	8 255	6 593	43 225
Расчеты по налогам и сборам	108	26	362
Расчеты с покупателями и заказчиками	27 898	29 443	63
Расходы с подотчетными лицами			
Расчеты по договорам долевого строительства	785 773	345 297	59 273
Прочие расчеты	139 361	119 917	132 363
Итого	961 356	501 276	235 287

(Информация о наличии и движении дебиторской задолженности приведена в табличной части пояснений к Бухгалтерскому балансу п 5 п.п. 5.1).

3.6. ДЕНЕЖНЫЕ СРЕДСТВА И ИХ ЭКВИВАЛЕНТЫ

Денежные средства включают по состоянию на:

Наименование показателя	31.12.2017г.	31.12.2016г.	31.12.2015г.
Денежные средства в рублях в кассе	54 057,79	656 798,68	3 409 808,72
Денежные средства в рублях счетах в банках	877 853,35	4 033 382,97	860 670,04
Итого денежные средства в составе бухгалтерского баланса	931 911,14	4 690 181,65	4 240 478,76

Справочно: расшифровка прочих поступлений и выплат ОДДС (тыс. руб)

Наименование показателя	31.12.2017 г.	31.12.2016 г.
Прочие поступления стр. 4119		
<i>в том числе</i>		
Получение от исполнительного органа ФСС	206	
Поступление по долевым договорам	215 516	241 702
Возврат ошибочно списанных денежных средств	321	
Возврат подотчетных сумм	71	1 424
Прочие поступления	4 585	146 094
Прочие платежи стр. 4129		
<i>в том числе</i>		

Выдача подотчетных сумм	1 140	1 845
Платежи в бюджет (прочие)	27 821	7 597
Комиссия банка	2 036	2 304

У Общества не имеется денежных средств и их эквивалентов, которые по состоянию на 31 декабря 2017 г. недоступны для использования.

По состоянию на 31 декабря 2017 г. у Общества не имеется средств в аккредитивах.

3.7. УСТАВНЫЙ КАПИТАЛ

Наименование показателя	Уставный капитал (тыс. руб.)	Доли, принадлежащие Обществу
На 31 декабря 2015 г.	75	
Увеличение (уменьшение) уставного капитала		
Изменение доли, принадлежащей Обществу		
На 31 декабря 2016 г.	75	
Увеличение (уменьшение) уставного капитала		
Изменение доли, принадлежащей Обществу		
На 31 декабря 2017 г.	75	

Уставный капитал по состоянию на 31 декабря 2017 г. оплачен полностью.

3.8. ДОБАВОЧНЫЙ КАПИТАЛ

Добавочный капитал не формировался.

3.9. ЗАЕМНЫЕ СРЕДСТВА

Долгосрочные заемные средства обществом не привлекались.

3.10. ОЦЕНОЧНЫЕ ОБЯЗАТЕЛЬСТВА

Ниже представлено движение по оценочным обязательствам:

Период	Неиспользованные отпуска	Итого
31 декабря 2015 г.		
Признано в отчетном периоде		
Списано в счет отражения затрат или признания кредиторской задолженности		
31 декабря 2016 г.		
Признано в отчетном периоде		
Списано в счет отражения затрат или признания кредиторской задолженности		
31 декабря 2017 г.		
Резерв по отпускам		
Списано в счет отражения затрат или признания кредиторской задолженности		

Резервы по состоянию на 31 декабря имели следующую структуру:

Резервы на предстоящую оплату отпусков работникам

Резервы созданы в отношении предстоящих расходов по оплате Обществом отпусков работников, не использованных по состоянию на 31 декабря 2017 г.

3.11. КРЕДИТОРСКАЯ ЗАДОЛЖЕННОСТЬ

Кредиторская задолженность в иностранной валюте состоит в основном из задолженности перед

поставщиками за поставленные товары для дальнейшей перепродажи, консультационные и бухгалтерские услуги.

Вид задолженности	31.12.2017г.	31.12.2016г.	31.12.2015г.
<i>Расчеты с поставщиками и подрядчиками</i>	<i>110 563</i>	<i>78 597</i>	<i>13 711</i>
<i>Расчеты по налогам и сборам</i>	<i>3 849</i>	<i>19 029</i>	<i>1 388</i>
в том числе:			
- НДС	915	399	885
- НДС	-	117	-
- Земельный налог	413	765	219
- Расходы по страхованию	-	21	10
- Расчеты по пенсионному обеспечению	915	1 784	218
- Фонд обязательного медицинского страхования	-	430	47
- Фонд обязательного социального страхования (обязательное страхование от несчастных случаев на производстве и профессиональных заболеваний)	18	28	8
<i>Расчеты с покупателями и заказчиками</i>	<i>31 440</i>	<i>3 163</i>	<i>25 477</i>
<i>Расчеты по ЗП</i>	<i>1 403</i>	<i>1 475</i>	<i>460</i>
<i>Прочее</i>	<i>5 420</i>	<i>5 696</i>	<i>12 166</i>
Итого	152 675	107 961	55 525

(Информация о наличии и движении кредиторской задолженности приведена в табличной части пояснений к Бухгалтерскому балансу п 5 п.п. 5.3).

3.12. РАСКРЫТИЕ ИНФОРМАЦИИ ПО ДОХОДАМ И РАСХОДАМ ОБЩЕСТВА

Информация о выручке (нетто) от продажи товаров, продукции, работ, услуг (за минусом НДС, акцизов и аналогичных обязательных платежей) (ПБУ 9/99), себестоимости проданных товаров, продукции, работ, услуг, а также коммерческих расходов представлена ниже (ПБУ 10/99):

Виды деятельности	Выручка (нетто) от продажи товаров, продукции, работ, услуг (за минусом НДС, акцизов и других аналогичных платежей)		Себестоимость проданных товаров, продукции, работ, услуг		Валовая прибыль	
	2017	2016	2017	2016	2017	2016
Выручка от реализации товара	39 276	90 304	18 398	18 432	20 878	71 872

Коммерческие расходы были представлены следующими статьями:

Наименование затрат	Тыс.руб
Оплата труда	5 880
Материальные затраты	
Амортизация	2 250
Страховые взносы и взносы в ФСС от НС и ПЗ	1 024
Прочие	9 471
<i>в том числе:</i>	
Аренда	902
Информационные и консультационные услуги	674
Имущественные налоги	10
Страхование ДДУ	4 804
Итого	

(Информация о затратах на производство приведена в табличной части пояснений к Бухгалтерскому балансу п 6).

3.13. ПРОЧИЕ ДОХОДЫ И РАСХОДЫ, НАЧИСЛЕННЫЕ ПРОЦЕНТЫ

В течение 2017 и 2016 гг. были произведены и понесены следующие доходы и расходы:

Прочие доходы		

	за 2017 г.	за 2016 г.
Реализация земельных участков	-	25 000
Реализация ОС	1 400	-
Реализация прочего имущества	954	59
Прочие доходы	118	12
Итого прочие доходы	2 472	25 071

Прочие расходы	за 2017 г.	за 2016 г.
Проценты к уплате	-	-
Расходы на услуги банков	678	22
Себестоимость реализованных ЗУ		18 180
Себестоимость реализованных ОС	85	
Списание дебиторской (кредиторской) задолженности	85	412
Штрафы, пени и неустойки по хозяйственным договорам к получению (уплате)	904	7 958
Реализация прочего имущества	913	11
Прочие расходы	1 296	2 720
Итого прочие расходы	3 961	29 303

3.14. РАСЧЕТЫ ПО НАЛОГУ НА ПРИБЫЛЬ

Наименование показателя	Сумма 2017г.	Сумма 2016г.
Прибыль (убыток) до налогообложения, по бухгалтерскому учету	747	67 640
Ставка налога на прибыль	-	20%
Налог на прибыль	-	15 532

3.15. СВЯЗАННЫЕ СТОРОНЫ

В процессе осуществления финансово-хозяйственной деятельности Общество производит операции с обществами, которые являются связанными сторонами.

К операциям со связанными сторонами, в основном, относятся операции:

- приобретение и продажа товаров, работ, услуг;
- приобретение и продажа основных средств и других активов.

Для целей настоящей бухгалтерской (финансовой) отчетности в соответствии с ПБУ 11/2008 «Информация о связанных сторонах» были выделены следующие связанные стороны:

№	Полное наименование юридического лица или фамилия, имя, отчество связанной стороны	Место нахождения юридического лица или место жительства физического лица	Основание, в силу которого сторона признается связанным	Доля участия связанной стороны в уставном капитале Общества, %
1	ООО Игротэк	600001, г.Владимир, ул.Разина,4а	Косвенная зависимость	-
2	ООО ИСК Строй-Капитал	600001, ОБЛАСТЬ ВЛАДИМИРСКАЯ, ГОРОД ВЛАДИМИР, УЛИЦА РАЗИНА, ДОМ 12, ОФИС 10	Косвенная зависимость	-

Виды и объем операций со связанными сторонами, включая существенные денежные потоки между Обществом и его связанными сторонами в 2017 году:

	Баланс на		Оплачено		Начислено		Баланс на	
	01.01.2016	01.01.2017	2016	2017	2016	2017	31.12.2016	31.12.2017
Расчеты с поставщиками и подрядчиками								
ООО Игротэк	93	65002	164008	2093	99099	1212	65002	64121
ООО ИСК Строй-Капитал	-	6074	23774	51608	17700	48090	6074	3874
Расчеты по кредитам и займам								
ООО Игротэк	121 243	33919	124965	647	37642	5264	33919	38536
ООО ИСК Строй-Капитал	-	-	-	4 086	-	17 473	-	13 388
Расчеты с покупателями								
ООО Игротэк	-	28384	355	1531	28739	-	28384	26853
ООО ИСК Строй-Капитал	-	-	-	-	-	-	-	-

Информация о выплатах ключевому управленческому персоналу:

Ф.И.О.	Должность	Нормативный документ	Общая сумма вознаграждения, выплаченного, тыс.руб		Описание вида выплаченного вознаграждения
			2017 г.	2016 г.	
Сахаров М.С.	Генеральный директор	Устав	1 734	1 712	Заработная плата

3.16. УСЛОВНЫЕ ОБЯЗАТЕЛЬСТВА И УСЛОВНЫЕ АКТИВЫ

Факторы, влияющие на финансовое состояние Общества

Условия ведения деятельности Общества

В России продолжают экономические реформы и развитие правовой, налоговой и административной инфраструктуры, которая отвечала бы требованиям рыночной экономики. Стабильность российской экономики будет во многом зависеть от хода этих реформ, а также от эффективности предпринимаемых Правительством мер в сфере экономики, бухгалтерской (финансовой) и денежно-кредитной политики.

Рыночные колебания и снижение темпов экономического развития в мировой экономике также оказывают существенное влияние на российскую экономику. Мировой финансовый кризис привел к возникновению неопределенности относительно будущего экономического роста, доступности финансирования, а также стоимости капитала, что может в будущем негативно повлиять на финансовое положение, результаты операций и экономические перспективы Общества. В настоящее время невозможно определить, каким именно может быть это влияние. Руководство Общества считает, что оно предпринимает все надлежащие меры по поддержанию экономической устойчивости Общества в текущих условиях.

Налогообложение

Российское налоговое, валютное и таможенное законодательство допускает различные толкования и подвержено частым изменениям. Интерпретация руководством Общества данного законодательства применительно к операциям и деятельности компаний Общества может быть оспорена соответствующими региональными или федеральными органами. Недавние события, произошедшие в Российской Федерации, указывают на то, что налоговые органы могут занять более жесткую позицию при интерпретации законодательства и проверке налоговых расчетов. Как следствие, налоговые органы могут предъявить претензии по тем сделкам и методам учета, по которым раньше они претензий не предъявляли. В результате, могут быть начислены значительные дополнительные налоги, пени и штрафы. Определение сумм претензий по возможным, но не предъявленным искам, а также оценка вероятности неблагоприятного исхода, не представляются возможными. Налоговые проверки могут охватывать три календарных года деятельности, непосредственно предшествовавшие году проверки. При определенных условиях проверке могут быть подвергнуты и более ранние периоды.

По мнению руководства, по состоянию на 31 декабря 2017 г. соответствующие положения законодательства интерпретированы им корректно, и вероятность сохранения положения, в котором находится Общество в связи с налоговым, валютным и таможенным законодательством, является высокой.

Существующие и потенциальные иски против Общества

Общество не участвует в судебных разбирательствах по состоянию на 31 декабря 2017 г.

3.17. ИНФОРМАЦИЯ О РИСКАХ ХОЗЯЙСТВЕННОЙ ДЕЯТЕЛЬНОСТИ

Потенциально существенные риски хозяйственной деятельности, которым подвержено Общество

В процессе хозяйственной деятельности Общество подвергается влиянию правовых факторов (существенных условий, событий, обстоятельств, действий). В связи с этим возникают различные риски, способные существенно влиять на финансовое положение и финансовые результаты деятельности Общества.

Общество подвержено правовым, страновым, региональным и прочим рискам.

Механизм управления рисками

Руководство Общества контролирует процесс управления перечисленными выше рисками с целью минимизации возможных неблагоприятных последствий для финансового положения и финансовых результатов деятельности Общества.

Генеральный директор Общества анализирует и утверждает политику управления указанными рисками, информация о которой приводится ниже.

Правовые риски

Риски, связанные с изменением налогового законодательства.

Внутренний рынок

Российское налоговое законодательство допускает различные толкования и подвержено частым изменениям. Общество внимательно следит за текущими изменениями налогового законодательства, уделяя внимание практическим семинарам и совещаниям с участием ведущих экспертов в данной области.

Развитие событий в Российской Федерации в последнее время указывает на то, что налоговые органы могут занимать более жесткую позицию при интерпретации налогового законодательства и налоговых расчетов. Как следствие, налоговые органы могут предъявить претензии по тем сделкам и методам учета, по которым раньше они претензий не предъявляли. В результате могут быть начислены значительные дополнительные налоги, пени и штрафы. Налоговые проверки могут охватывать три календарных года деятельности, непосредственно предшествовавшие году проверки. При определенных условиях проверке могут быть подвергнуты и более ранние периоды.

Внешний рынок

Правовые риски, связанные с изменением налогового законодательства на внешнем рынке, не оказывают существенного влияния на деятельность Общества в связи с незначительным объемом соответствующих операций Общества.

Страновые и региональные риски

Общество осуществляет основную деятельность в Центральном федеральном округе России, для которого характерны риски, связанные с политической и экономической ситуацией в стране в целом.

Стабильность российской экономики во многом зависит от хода экономических реформ, развития правовой, налоговой, административной инфраструктуры, а также от эффективности предпринимаемых Правительством Российской Федерации мер в сфере финансов и денежно-кредитной политики.

В настоящее время политическая ситуация в стране является относительно стабильной, в то же время российская экономика подвержена влиянию колебаний в мировой экономике.

Несмотря на стабилизационные меры, предпринимаемые Правительством Российской Федерации с целью обеспечения ликвидности и рефинансирования зарубежных займов российских банков и компаний, сохраняется неопределенность относительно возможности доступа к источникам капитала, а также стоимости капитала для

Общества и его контрагентов, что может повлиять на финансовое положение, результаты операций и экономические перспективы Общества. Нестабильность на рынках капитала может привести к существенному ухудшению ликвидности в банковском секторе и ужесточению условий кредитования в России.

В целом Общество не может оказать существенного влияния на экономическую ситуацию в стране. Однако в случае отрицательного влияния изменения ситуации в стране или регионе Российской Федерации, в котором Общество осуществляет свою деятельность, Общество предпримет все меры по снижению отрицательных последствий на финансовое положение и финансовые результаты деятельности Общества.

Вероятность возникновения военных конфликтов, введения чрезвычайного положения и забастовок в стране и регионе, в котором Общество осуществляет свою деятельность, оценивается как недостаточная для того, чтобы рассматривать эти риски в качестве обстоятельств, способных значительным образом повлиять на деятельность Общества. Для предотвращения забастовок Общество создает благоприятные условия труда и выполняет все свои обязательства перед работниками. Для минимизации риска проведения террористических актов Обществом приняты дополнительные меры для обеспечения безопасности на предприятии.

Риски, связанные с географическими особенностями региона, в котором Общество осуществляет свою деятельность, в том числе повышенная опасность стихийных бедствий, возможное прекращение транспортного сообщения в связи с удаленностью и труднодоступностью, оцениваются как несущественные.

Репутационные риски

Руководство Общества считает, что в настоящее время отсутствуют факты, которые могли бы оказать существенное негативное воздействие на уменьшение числа его покупателей (заказчиков) вследствие негативного представления о качестве производимой и реализуемой Обществом продукции (работ, услуг), соблюдении сроков поставок продукции, выполнения работ (услуг), а также участия Общества в каком-либо ценовом сговоре. Соответственно, репутационные риски оцениваются Обществом как несущественные.

3.18. ДОПУЩЕНИЕ О НЕПРЕРЫВНОСТИ ДЕЯТЕЛЬНОСТИ

Обществом проведена оценка способности продолжать свою деятельность в обозримом будущем и у него отсутствуют намерения и необходимость ликвидации или существенного сокращения деятельности и, следовательно, обязательства будут погашаться в установленном порядке.

По состоянию на 31 декабря 2017 г. краткосрочные обязательства Общества составили 1 290 418 тыс. руб., оборотные активы составили 1 424 089 тыс. руб. Данный факт указывают на наличие существенной определенности в способности Общества продолжать работу в качестве непрерывно функционирующего предприятия.

Общество:

- успешно осуществляет производственно-хозяйственную деятельность;
- имеет на балансе ликвидные активы, которые приносят доходы;
- не имеет просроченной задолженности перед бюджетом по налоговым обязательствам;
- соблюдает обязательства по оплате труда перед своими работниками;
- не имеет претензий кредиторов. Основными кредиторами по краткосрочной кредиторской задолженности являются предприятия группы, что свидетельствует об отсутствии риска неконтролируемого предъявления претензионных требований.

Таким образом, руководство Общества предпринимает необходимые действия, чтобы обеспечить способность Общества непрерывно продолжать деятельность и своевременно погашать обязательства.

По мнению руководства, бухгалтерская (финансовая) отчетность Общества подготовлена в соответствии с принципом допущения непрерывности деятельности.

3.19 СОБЫТИЯ ПОСЛЕ ОТЧЕТНОЙ ДАТЫ

События после отчетной даты и условные факты хозяйственной деятельности

Существенных фактов хозяйственной деятельности, которые оказали или могут оказать влияние на финансовое состояние или результаты деятельности Общества в период между отчетной датой и датой подписания бухгалтерской отчетности за отчетный год (событий после отчетной даты и условных фактов хозяйственной деятельности) не имеется.


3.20. ИНФОРМАЦИЯ О КОНЕЧНЫХ БЕНЕФИЦИАРНЫХ ВЛАДЕЛЬЦАХ

1. Андреев Александр Гаврилович,
2. Самойлов Олег Валентинович,
3. Сахаров Михаил Сергеевич.

Генеральный Директор



Сахаров М.С./
15.03.2018г.



Прошито и пронумеровано

38 (тридцать

восемь)

листов.

Генеральный директор
ООО КЦ "Визит-Аудит"

Заремук Т. В.
подпись

