

**Бухгалтерский баланс**  
**на 31 декабря 2022 г.**

Организация Общество с ограниченной ответственностью Специализированный застройщик "Траст-Инвест" по ОКПО  
Идентификационный номер налогоплательщика \_\_\_\_\_ ИНН  
Вид экономической деятельности Строительство жилых и нежилых зданий по ОКВЭД 2  
Организационно-правовая форма / форма собственности Общества с \_\_\_\_\_ по ОКОПФ / ОКФС  
ограниченной ответственностью/Частная собственность \_\_\_\_\_ по ОКЕИ  
Единица измерения: тыс. руб.  
Местонахождение (адрес) 450008, Уфа, Ленина, д. № 70, пом. 88

Коды	
0710001	
44549052	
0274957761	
41.20	
12300	16
384	

Бухгалтерская отчетность подлежит обязательному аудиту  ДА  НЕТ

Наименование аудиторской организации/фамилия, имя, отчество (при наличии)  
индивидуального аудитора \_\_\_\_\_

Идентификационный номер налогоплательщика  
аудиторской организации/индивидуального аудитора \_\_\_\_\_  
Основной государственный регистрационный номер  
аудиторской организации/индивидуального аудитора \_\_\_\_\_

ИНН  
ОГРН/  
ОГРНИП

Пояснения 1	Наименование показателя 2	Код	На 31 декабря 2022 г. <sup>3</sup>	На 31 декабря 2021 г. <sup>4</sup>	На 31 декабря 2020 г. <sup>5</sup>
	<b>АКТИВ</b>				
	<b>I. ВНЕОБОРОТНЫЕ АКТИВЫ</b>				
	Нематериальные активы	1110	-	-	-
	Результаты исследований и разработок	1120	-	-	-
	Нематериальные поисковые активы	1130	-	-	-
	Материальные поисковые активы	1140	-	-	-
	Основные средства	1150	589 696	84 327	-
	Доходные вложения в материальные ценности	1160	-	-	-
	Финансовые вложения	1170	-	-	-
	Отложенные налоговые активы	1180	-	-	-
	Прочие внеоборотные активы	1190	-	-	-
	<b>Итого по разделу I</b>	<b>1100</b>	<b>589 696</b>	<b>84 327</b>	<b>-</b>
	<b>II. ОБОРОТНЫЕ АКТИВЫ</b>				
	Запасы	1210	35 406	14 093	31
	Налог на добавленную стоимость по приобретенным ценностям	1220	-	-	-
	Дебиторская задолженность	1230	45 783	84 700	-
	Финансовые вложения (за исключением денежных эквивалентов)	1240	-	-	-
	Денежные средства и денежные эквиваленты	1250	169 300	609 517	7
	Прочие оборотные активы	1260	-	-	-
	<b>Итого по разделу II</b>	<b>1200</b>	<b>250 489</b>	<b>708 310</b>	<b>38</b>
	<b>БАЛАНС</b>	<b>1600</b>	<b>840 185</b>	<b>792 637</b>	<b>38</b>

Пояснения <sup>1</sup>	Наименование показателя <sup>2</sup>	Код	На 31 декабря 2022 г. <sup>3</sup>	На 31 декабря 2021 г. <sup>4</sup>	На 31 декабря 2020 г. <sup>5</sup>
	<b>ПАССИВ</b>				
	<b>III. КАПИТАЛ И РЕЗЕРВЫ <sup>6</sup></b>				
	Уставный капитал (складочный капитал, уставный фонд, вклады товарищей)	1310	10	10	10
	Собственные акции, выкупленные у акционеров	1320	( - ) <sup>7</sup>	( - )	( - )
	Переоценка внеоборотных активов	1340	-	-	-
	Добавочный капитал (без переоценки)	1350	-	-	-
	Резервный капитал	1360	-	-	-
	Нераспределенная прибыль (непокрытый убыток)	1370	-	-	-
	Итого по разделу III	1300	10	10	10
	<b>IV. ДОЛГОСРОЧНЫЕ ОБЯЗАТЕЛЬСТВА</b>				
	Заемные средства	1410	827 958	787 595	-
	Отложенные налоговые обязательства	1420	-	-	-
	Оценочные обязательства	1430	-	-	-
	Прочие обязательства	1450	-	-	-
	Итого по разделу IV	1400	827 958	787 595	-
	<b>V. КРАТКОСРОЧНЫЕ ОБЯЗАТЕЛЬСТВА</b>				
	Заемные средства	1510	-	-	-
	Кредиторская задолженность	1520	12 217	5 032	28
	Доходы будущих периодов	1530	-	-	-
	Оценочные обязательства	1540	-	-	-
	Прочие обязательства	1550	-	-	-
	Итого по разделу V	1500	12 217	5 032	28
	<b>БАЛАНС</b>	1700	840 185	792 637	38

Руководитель

(подпись)

Ахметов И.Р.

(расшифровка подписи)

" 9 " февраля 2023 г.

## Примечание

- 1 Указывается номер соответствующего пояснения.
- 2 В соответствии с Положением по бухгалтерскому учету "Бухгалтерская отчетность организации" ПБУ 4/99, утвержденным Приказом Министерства финансов Российской Федерации от 6 июля 1999 г. № 43н (по заключению Министерства юстиции Российской Федерации № 6417-ПК от 6 августа 1999 г. указанным Приказ в государственной регистрации не нуждается), (по заключению Министерства юстиции Российской Федерации № 6417-ПК от 6 августа 1999 г. указанным Приказ в государственной регистрации не нуждается), показатели об отдельных активах, обязательствах могут приводиться общей суммой с раскрытием в пояснениях к бухгалтерскому балансу, если каждый из этих показателей в отдельности несущественен для оценки заинтересованными пользователями финансового положения организации или финансовых результатов ее деятельности.
- 3 Указывается отчетная дата отчетного периода.
- 4 Указывается предыдущий год.
- 5 Указывается год, предшествующий предыдущему.
- 6 Некоммерческая организация именуется указанным разделом "Целевое финансирование". Вместо показателей "Уставный капитал (складочный капитал, уставный фонд, вклады товарищей)", "Собственные акции, выкупленные у акционеров", "Добавочный капитал", "Резервный капитал" и "Нераспределенная прибыль (непокрытый убыток)" некоммерческая организация включает показатели "Паевой фонд", "Целевой капитал", "Целевые средства", "Фонд недвижимого и особо ценного движимого имущества", "Резервный и иные целевые фонды" (в зависимости от формы некоммерческой организации и источников формирования имущества).
- 7 Здесь и в других формах отчетов вычитаемый или отрицательный показатель показывается в круглых скобках.

**Отчет о финансовых результатах**  
за 2022 г.

Организация	Общество с ограниченной ответственностью Специализированный застройщик	по ОКПО	Коды
	"Траст-Инвест"		0710002
Идентификационный номер налогоплательщика		ИНН	44549052
Вид экономической деятельности	Строительство жилых и нежилых зданий	по ОКВЭД 2	0274957761
Организационно-правовая форма / форма собственности	Общества с ограниченной ответственностью/Частная собственность	по ОКОПФ / ОКФС	41.20
Единица измерения: тыс. руб.		по ОКЕИ	12300   16
			384

Пояснения <sup>1</sup>	Наименование показателя <sup>2</sup>	Код	За 2022 г. <sup>3</sup>	За 2021 г. <sup>4</sup>
	Выручка <sup>5</sup>	2110	-	-
	Себестоимость продаж	2120	( - )	( - )
	Валовая прибыль (убыток)	2100	-	-
	Коммерческие расходы	2210	( - )	( - )
	Управленческие расходы	2220	( - )	( - )
	Прибыль (убыток) от продаж	2200	-	-
	Доходы от участия в других организациях	2310	-	-
	Проценты к получению	2320	-	-
	Проценты к уплате	2330	( - )	( - )
	Прочие доходы	2340	-	-
	Прочие расходы	2350	( - )	( - )
	Прибыль (убыток) до налогообложения	2300	-	-
	Налог на прибыль <sup>7</sup>	2410	-	-
	в т.ч. текущий налог на прибыль	2411	( - )	( - )
	отложенный налог на прибыль	2412	-	-
	Прочее	2460	-	-
	Чистая прибыль (убыток)	2400	-	-

Пояснения <sup>1</sup>	Наименование показателя <sup>2</sup>	Код	За 2022 г. <sup>3</sup>	За 2021 г. <sup>4</sup>
	Результат от переоценки внеоборотных активов, не включаемый в чистую прибыль (убыток) периода	2510	-	-
	Результат от прочих операций, не включаемый в чистую прибыль (убыток) периода	2520	-	-
	Налог на прибыль от операций, результат которых не включается в чистую прибыль (убыток) периода <sup>7</sup>	2530	-	-
	Совокупный финансовый результат периода <sup>6</sup>	2500	-	-
	Справочно Базовая прибыль (убыток) на акцию	2900	-	-
	Разводненная прибыль (убыток) на акцию	2910	-	-

Руководитель

Ахметов И.Р.

(подпись)

(расшифровка подписи)

" 9 " февраля 2023 г.

## Примечание

- 1 Указывается номер соответствующего пояснения к бухгалтерскому балансу и отчету о финансовых результатах.
- 2 В соответствии с Положением по бухгалтерскому учету "Бухгалтерская отчетность организации" ПБУ 4/99, утвержденным Приказом Министерства финансов Российской Федерации от 6 июля 1999 г. № 43н (по заключению Министерства юстиции Российской Федерации № 6417-ПК от 6 августа 1999 г. указанным Приказ в государственной регистрации не нуждается), показатели об отдельных активах, обязательствах могут приводиться в отчете о прибылях и убытках общей суммой с раскрытием в пояснениях к отчету о прибылях и убытках, если каждый из этих показателей в отдельности несущественен для оценки заинтересованными пользователями финансового положения организации или финансовых результатов ее деятельности.
- 3 Указывается отчетный период.
- 4 Указывается период предыдущего года, аналогичный отчетному периоду.
- 5 Выручка отражается за минусом налога на добавленную стоимость, акцизов.
- 6 Совокупный финансовый результат периода определяется как сумма строк "Чистая прибыль (убыток)", "Результат от переоценки внеоборотных активов, не включаемый в чистую прибыль (убыток) периода" и "Результат от прочих операций, не включаемый в чистую прибыль (убыток) отчетного периода, Налог на прибыль от операций, результат которых не включается в чистую прибыль (убыток) периода".
- 7 Отражается расход (доход) по налогу на прибыль.

# Отчет об изменениях капитала

за Январь - Декабрь 2022 г.

Коды	
0710004	
31	12 2022
44549052	
0274957761	
41.20	
12300	16
384	

Форма по ОКУД

Дата (число, месяц, год)

по ОКПО

ИНН

по

ОКВЭД 2

по ОКОПФ / ОКФС

по ОКЕИ

Общество с ограниченной ответственностью Специализированный застройщик "Траст-Инвест"

Идентификационный номер налогоплательщика

Вид экономической

деятельности

Строительство жилых и нежилых зданий

Организационно-правовая форма / форма собственности

Общества с ограниченной ответственностью / Частная собственность

Единица измерения: в тыс. рублей

## 1. Движение капитала

Наименование показателя	Код	Уставный капитал	Собственные акции, выкупленные у акционеров	Добавочный капитал	Резервный капитал	Нераспределенная прибыль (непокрытый убыток)	Итого
Величина капитала на 31 декабря 2020 г.	3100	10	-	-	-	-	10
Увеличение капитала - всего:	3210	-	-	-	-	-	-
в том числе:							
чистая прибыль	3211	X	X	X	X	-	-
переоценка имущества	3212	X	X	-	X	-	-
доходы, относящиеся непосредственно на увеличение капитала	3213	X	X	-	X	-	-
дополнительный выпуск акций	3214	-	-	-	X	-	-
увеличение номинальной стоимости акций	3215	-	-	-	X	X	-
реорганизация юридического лица	3216	-	-	-	X	-	X
Уменьшение капитала - всего:	3220	-	-	-	-	-	-
в том числе:							
убыток	3221	X	X	X	X	-	-
переоценка имущества	3222	X	X	-	X	-	-
расходы, относящиеся непосредственно на уменьшение капитала	3223	X	X	-	X	-	-
уменьшение номинальной стоимости акций	3224	-	-	-	X	-	-
уменьшение количества акций	3225	-	-	-	X	-	-
реорганизация юридического лица	3226	-	-	-	X	-	-
дивиденды	3227	X	X	X	X	-	-


Наименование показателя	Код	Уставный капитал	Собственные акции, выкупленные у акционеров	Добавочный капитал	Резервный капитал	Нераспределенная прибыль (непокрытый убыток)	Итого
Изменение добавочного капитала	3230	X	X	-	-	-	X
Изменение резервного капитала	3240	X	X	X	-	-	X
Величина капитала на 31 декабря 2021 г.	3200	10	-	-	-	-	10
Увеличение капитала - всего: За 2022 г.	3310	-	-	-	-	-	-
в том числе:							
чистая прибыль	3311	X	X	X	X	-	-
переоценка имущества	3312	X	X	-	X	-	-
доходы, относящиеся непосредственно на увеличение капитала	3313	X	X	-	X	-	-
дополнительный выпуск акций	3314	-	-	-	X	X	-
увеличение номинальной стоимости акций	3315	-	-	-	X	X	-
реорганизация юридического лица	3316	-	-	-	-	-	X
Уменьшение капитала - всего:	3320	-	-	-	-	-	-
в том числе:							
убыток	3321	X	X	X	X	-	-
переоценка имущества	3322	X	X	-	X	-	-
расходы, относящиеся непосредственно на уменьшение капитала	3323	X	X	-	X	-	-
уменьшение номинальной стоимости акций	3324	-	-	-	X	-	-
уменьшение количества акций	3325	-	-	-	X	-	-
реорганизация юридического лица	3326	-	-	-	-	-	-
дивиденды	3327	X	X	X	X	-	-
Изменение добавочного капитала	3330	X	X	-	-	-	X
Изменение резервного капитала	3340	X	X	X	-	-	X
Величина капитала на 31 декабря 2022 г.	3300	10	-	-	-	-	10

2. Корректировки в связи с изменением учетной политики и исправлением ошибок

Наименование показателя	Код	На 31 декабря 2020 г.	Изменения капитала за 2021 г.		На 31 декабря 2021 г.
			за счет чистой прибыли (убытка)	за счет иных факторов	
<b>Капитал - всего</b>					
до корректировок	3400	10	-	-	10
корректировка в связи с: изменением учетной политики	3410	-	-	-	-
исправлением ошибок	3420	-	-	-	-
после корректировок	3500	10	-	-	10
<b>в том числе:</b>					
нераспределенная прибыль (непокрытый убыток):					
до корректировок	3401	-	-	-	-
корректировка в связи с: изменением учетной политики	3411	-	-	-	-
исправлением ошибок	3421	-	-	-	-
после корректировок	3501	-	-	-	-
<b>по другим статьям капитала</b>					
до корректировок	3402	-	-	-	-
корректировка в связи с: изменением учетной политики	3412	-	-	-	-
исправлением ошибок	3422	-	-	-	-
после корректировок	3502	-	-	-	-

**3. Чистые активы**

Наименование показателя	Код	На 31 декабря 2022 г.	На 31 декабря 2021 г.	На 31 декабря 2020 г.
Чистые активы	3600	10	10	10



Руководитель Ахметов Ильшат Рависович  
(подпись) (расшифровка подписи)

9 февраля 2023 г.



**Отчет о движении денежных средств  
за Январь - Декабрь 2022 г.**

Организация Общество с ограниченной ответственностью Специализированный застройщик "Траст-Инвест"  
Идентификационный номер налогоплательщика \_\_\_\_\_  
Вид экономической деятельности Строительство жилых и нежилых зданий  
Организационно-правовая форма / форма собственности Общества с ограниченной ответственностью / Частная собственность  
Единица измерения: в тыс. рублей

Дата (число, месяц, год) \_\_\_\_\_  
Форма по ОКУД \_\_\_\_\_  
по ОКПО \_\_\_\_\_  
ИНН \_\_\_\_\_  
по ОКВЭД 2 \_\_\_\_\_  
по ОКОПФ / ОКФС \_\_\_\_\_  
по ОКЕИ \_\_\_\_\_

Коды		
0710005		
31	12	2022
44549052		
0274957761		
41.20		
12300	16	
384		

Наименование показателя	Код	За Январь - Декабрь 2022 г.	За Январь - Декабрь 2021 г.
<b>Денежные потоки от текущих операций</b>			
Поступления - всего	4110	-	4 133
в том числе:			
от продажи продукции, товаров, работ и услуг	4111	-	-
арендных платежей, лицензионных платежей, роялти, комиссионных и иных аналогичных платежей	4112	-	-
от перепродажи финансовых вложений	4113	-	-
прочие поступления	4119	-	4 133
Платежи - всего	4120	(40 364)	(775 731)
в том числе:			
поставщикам (подрядчикам) за сырье, материалы, работы, услуги	4121	(24 941)	(58 456)
в связи с оплатой труда работников	4122	(8 973)	(1 242)
процентов по долговым обязательствам	4123	(2 013)	(771)
налога на прибыль организаций	4124	-	-
прочие платежи	4129	(4 437)	(715 262)
Сальдо денежных потоков от текущих операций	4100	(40 364)	(771 598)
<b>Денежные потоки от инвестиционных операций</b>			
Поступления - всего	4210	-	-
в том числе:			
от продажи внеоборотных активов (кроме финансовых вложений)	4211	-	-
от продажи акций других организаций (долей участия)	4212	-	-
от возврата предоставленных займов, от продажи долговых ценных бумаг (прав требования денежных средств к другим лицам)	4213	-	-
дивидендов, процентов по долговым финансовым вложениям и аналогичных поступлений от долевого участия в других организациях	4214	-	-
прочие поступления	4219	-	-
Платежи - всего	4220	-	-
в том числе:			
в связи с приобретением, созданием, модернизацией, реконструкцией и подготовкой к использованию внеоборотных активов	4221	-	-
в связи с приобретением акций других организаций (долей участия)	4222	-	-
в связи с приобретением долговых ценных бумаг (прав требования денежных средств к другим лицам), предоставление займов другим лицам	4223	-	-
процентов по долговым обязательствам, включаемым в стоимость инвестиционного актива	4224	-	-
прочие платежи	4229	-	-
Сальдо денежных потоков от инвестиционных операций	4200	-	-

Наименование показателя	Код	За Январь - Декабрь 2022 г.	За Январь - Декабрь 2021 г.
<b>Денежные потоки от финансовых операций</b>			
Поступления - всего	4310	40 363	771 595
в том числе:			
получение кредитов и займов	4311	40 363	771 595
денежных вкладов собственников (участников)	4312	-	-
от выпуска акций, увеличения долей участия	4313	-	-
от выпуска облигаций, векселей и других долговых ценных бумаг и др.	4314	-	-
прочие поступления	4319	-	-
Платежи - всего	4320	-	-
в том числе:			
собственникам (участникам) в связи с выкупом у них акций (долей участия) организации или их выходом из состава участников	4321	-	-
на уплату дивидендов и иных платежей по распределению прибыли в пользу собственников (участников)	4322	-	-
в связи с погашением (выкупом) векселей и других долговых ценных бумаг, возврат кредитов и займов	4323	-	-
прочие платежи	4329	-	-
Сальдо денежных потоков от финансовых операций	4300	40 363	771 595
Сальдо денежных потоков за отчетный период	4400	(1)	(3)
Остаток денежных средств и денежных эквивалентов на начало отчетного периода	4450	4	7
Остаток денежных средств и денежных эквивалентов на конец отчетного периода	4500	3	4
Величина влияния изменений курса иностранной валюты по отношению к рублю	4490	-	-

Руководитель

подпись)

Ахметов Ильшат Рависович

(расшифровка подписи)

9 февраля 2023 г.

**Отчет о целевом использовании средств  
за Январь - Декабрь 2022 г.**

Организация Общество с ограниченной ответственностью Специализированный застройщик "Траст-Инвест"  
 Идентификационный номер налогоплательщика  
 Вид экономической деятельности Строительство жилых и нежилых зданий  
 Организационно-правовая форма / форма собственности  
Общества с ограниченной ответственностью / Частная собственность  
 Единица измерения: в тыс. рублей

Дата (год, месяц, число)  
 Форма по ОКУД  
 по ОКПО  
 ИНН  
 по ОКВЭД 2  
 по ОКОПФ / ОКФС  
 по ОКЕИ

Коды		
0710003		
2022	12	31
44549052		
0274957761		
41.20		
12300	16	
384		

Пояснения	Наименование показателя	Код	За Январь - Декабрь 2022 г.	За Январь - Декабрь 2021 г.
	Остаток средств на начало отчетного года	6100	-	-
	Поступило средств			
	Вступительные взносы	6210	-	-
	Членские взносы	6215	-	-
	Целевые взносы	6220	-	-
	Добровольные имущественные взносы и пожертвования	6230	-	-
	Прибыль от приносящей доход деятельности	6240	-	-
	Прочие	6250	-	-
	Всего поступило средств	6200	-	-
	Использовано средств			
	Расходы на целевые мероприятия	6310	-	-
	в том числе:			
	социальная и благотворительная помощь	6311	-	-
	проведение конференций, совещаний, семинаров и т.п.	6312	-	-
	иные мероприятия	6313	-	-
	Расходы на содержание аппарата управления	6320	-	-
	в том числе:			
	расходы, связанные с оплатой труда (включая начисления)	6321	-	-
	выплаты, не связанные с оплатой труда	6322	-	-
	расходы на служебные командировки и деловые поездки	6323	-	-
	содержание помещений, зданий, автомобильного транспорта и иного имущества (кроме ремонта)	6324	-	-
	ремонт основных средств и иного имущества	6325	-	-
	прочие	6326	-	-
	Приобретение основных средств, инвентаря и иного имущества	6330	-	-
	Прочие	6350	-	-
	Всего использовано средств	6300	-	-
	Остаток средств на конец отчетного года	6400	-	-

Руководитель  **Ахметов Ильшат Рависович**  
 (подпись) (расшифровка подписи)

9 февраля 2023 г.

## Расчет стоимости чистых активов

**Общество с ограниченной ответственностью Специализированный застройщик "Траст-Инвест"**

(наименование организации)

Наименование показателя	Код строки бухгалтерского баланса	На 31 декабря 2022 г.	На 31 декабря 2021 г.	На 31 декабря 2020 г.
<b>Активы</b>				
Нематериальные активы	1110	-	-	-
Результаты исследований и разработок	1120	-	-	-
Нематериальные поисковые активы	1130	-	-	-
Материальные поисковые активы	1140	-	-	-
Основные средства	1150	589 696	84 327	-
Доходные вложения в материальные ценности	1160	-	-	-
Финансовые вложения долгосрочные	1170	-	-	-
Отложенные налоговые активы	1180	-	-	-
Прочие внеоборотные активы	1190	-	-	-
Запасы	1210	35 406	14 093	30
Налог на добавленную стоимость по приобретенным ценностям	1220	-	-	-
Дебиторская задолженность*	1230	45 783	84 700	-
Финансовые вложения краткосрочные	1240	-	-	-
Денежные средства и денежные эквиваленты	1250	169 300	609 517	7
Прочие оборотные активы	1260	-	-	-
<b>ИТОГО активы</b>	-	<b>840 185</b>	<b>792 637</b>	<b>38</b>
<b>Пассивы</b>				
Заемные средства долгосрочные	1410	827 958	787 595	-
Отложенные налоговые обязательства	1420	-	-	-
Оценочные обязательства долгосрочные	1430	-	-	-
Прочие обязательства долгосрочные	1450	-	-	-
Заемные средства краткосрочные	1510	-	-	-
Кредиторская задолженность	1520	12 217	5 032	28
Оценочные обязательства краткосрочные	1540	-	-	-
Прочие обязательства краткосрочные	1550	-	-	-
<b>ИТОГО пассивы</b>	-	<b>840 175</b>	<b>792 627</b>	<b>28</b>
<b>Стоимость чистых активов</b>	-	<b>10</b>	<b>10</b>	<b>10</b>

\* - За исключением задолженности участников (учредителей) по взносам в уставный капитал.

**Пояснения к бухгалтерскому балансу  
и отчету о финансовых результатах (тыс. руб.)**

**1. Нематериальные активы и расходы на научно-исследовательские, опытно-конструкторские и технологические работы (НИОКР)  
1.1. Наличие и движение нематериальных активов**

с.1

Наименование показателя	Код	Период	На начало года		Изменения за период						На конец периода		
			первоначальная стоимость	накопленная амортизация и убытки от обесценения	Поступило	Выбыло		Убыток от обесценения	Переоценка		первоначальная стоимость	накопленная амортизация и убытки от обесценения	
						первоначальная стоимость	накопленная амортизация и убытки от обесценения		начислено амортизации	Убыток от обесценения			Первоначальная стоимость
Нематериальные активы - всего	5100	за 2022г.	-	-	-	-	-	-	-	-	-	-	-
в том числе:	5110	за 2021г.	-	-	-	-	-	-	-	-	-	-	-
	5101	за 2022г.	-	-	-	-	-	-	-	-	-	-	-
	5111	за 2021г.	-	-	-	-	-	-	-	-	-	-	-

**1.2. Первоначальная стоимость нематериальных активов, созданных самой организацией**

Наименование показателя	Код	На 31 декабря 2022 г.	На 31 декабря 2021 г.	На 31 декабря 2020 г.
		Всего	5120	-
в том числе:	5121	-	-	-

### 1.3. Нематериальные активы с полностью погашенной стоимостью


Наименование показателя	Код	На 31 декабря 2022 г.	На 31 декабря 2021 г.	На 31 декабря 2020 г.
Всего	5130	-	-	-
в том числе:	5131	-	-	-

### 1.4. Наличие и движение результатов НИОКР

Наименование показателя	Код	Период	Изменения за период				На конец периода		
			На начало года		Поступило	Выбыло		первоначальная стоимость	часть стоимости, списанная на расходы за период
			первоначальная стоимость	часть стоимости, списанной на расходы		первоначальная стоимость	часть стоимости, списанной на расходы		
НИОКР - всего	5140	за 2022г.	-	-	-	-	-	-	-
	5150	за 2021г.	-	-	-	-	-	-	-
в том числе:	5141	за 2022г.	-	-	-	-	-	-	-
	5151	за 2021г.	-	-	-	-	-	-	-

## 1.5. Незаконченные и неоформленные НИОКР и незаконченные операции по приобретению нематериальных активов

Наименование показателя	Код	Период	На начало года	Изменения за период			На конец периода
				затраты за период	списано затрат как не давших положительного результата	принято к учету в качестве нематериальных активов или НИОКР	
Затраты по незаконченным исследованиям и разработкам - всего	5160	за 2022г.	-	-	-	-	
	5170	за 2021г.	-	-	-	-	
в том числе:	5161	за 2022г.	-	-	-	-	
	5171	за 2021г.	-	-	-	-	
незаконченные операции по приобретению нематериальных активов - всего	5180	за 2022г.	-	-	-	-	
	5190	за 2021г.	-	-	-	-	
в том числе:	5181	за 2022г.	-	-	-	-	
	5191	за 2021г.	-	-	-	-	



Руководитель Ахметов Ильшат Рависович  
(подпись) (расшифровка подписи)

9 февраля 2023 г.





## 2.2. Незавершенные капитальные вложения


Наименование показателя	Код	Период	На начало года	Изменения за период			На конец периода
				затраты за период	списано	принято к учету в качестве основных средств или увеличена стоимость	
Незавершенное строительство и незаконченные операции по приобретению, модернизации и т.п. основных средств - всего	5240	за 2022г.	84 327	505 369	-	-	589 696
	5250	за 2021г.	-	84 327	-	-	84 327
в том числе:							
ЖК Черемушки Литер 1	5241	за 2022г.	84 327	505 369	-	-	589 696
	5251	за 2021г.	-	84 327	-	-	84 327

## 2.3. Изменение стоимости основных средств в результате достройки, дооборудования, реконструкции и частичной ликвидации

Наименование показателя	Код	за 2022г.	за 2021г.
Увеличение стоимости объектов основных средств в результате достройки, дооборудования, реконструкции - всего	5260	-	-
в том числе:			
Уменьшение стоимости объектов основных средств в результате частичной ликвидации - всего:	5270	-	-
в том числе:			
	5271	-	-

## 2.4. Иное использование основных средств

Наименование показателя	Код	На 31 декабря 2022 г.	На 31 декабря 2021 г.	На 31 декабря 2020 г.
Переданные в аренду основные средства, числящиеся на балансе	5280	-	-	-
Переданные в аренду основные средства, числящиеся за балансом	5281	-	-	-
Полученные в аренду основные средства, числящиеся на балансе	5282	-	-	-
Полученные в аренду основные средства, числящиеся за балансом	5283	-	-	-
Объекты недвижимости, принятые в эксплуатацию и фактически используемые, находящиеся в процессе государственной регистрации	5284	-	-	-
Основные средства, переведенные на консервацию	5285	-	-	-
Иное использование основных средств (залог и др.)	5286	-	-	-
Балансовая стоимость неамортизируемых основных средств	5287	-	-	-
	5288	-	-	-



Ахметов Илшат  
Рависович  
(расшифровка подписи)


Руководитель  
(подпись)

9 февраля 2023 г.



## 3.2. Иное использование финансовых вложений

Наименование показателя	Код	На 31 декабря 2022 г.	На 31 декабря 2021 г.	На 31 декабря 2020 г.
Финансовые вложения, находящиеся в залоге - всего	5320	-	-	-
в том числе:				
Финансовые вложения, переданные третьим лицам (кроме продажи) - всего	5321	-	-	-
в том числе:				
Иное использование финансовых вложений	5325	-	-	-
	5326	-	-	-
	5329	-	-	-



Ахметов Ильшат  
Рависович  
(расшифровка подписи)

(подпись)


Руководитель

9 февраля 2023 г.



## 4.2. Запасы в залоге

Наименование показателя	Код	На 31 декабря 2022 г.	На 31 декабря 2021 г.	На 31 декабря 2020 г.
Запасы, не оплаченные на отчетную дату - всего в том числе:	5440	-	-	-
Запасы, находящиеся в залоге по договору - всего в том числе:	5441 5445 5446	- - -	- - -	- - -



Руководитель \_\_\_\_\_  
Ахметов Ильшат  
Рависович  
(подпись) (расшифровка подписи)

9 февраля 2023 г.



## 5.2. Просроченная дебиторская задолженность

Наименование показателя	Код	На 31 декабря 2022 г.		На 31 декабря 2021 г.		На 31 декабря 2020 г.	
		учтенная по условиям договора	балансовая стоимость	учтенная по условиям договора	балансовая стоимость	учтенная по условиям договора	балансовая стоимость
Всего	5540	-	-	-	-	-	-
в том числе:							
расчеты с покупателями и заказчиками	5541	-	-	-	-	-	-
расчеты с поставщиками и заказчиками (в части авансовых платежей, предоплат)	5542	-	-	-	-	-	-
прочая	5543	-	-	-	-	-	-
	5544	-	-	-	-	-	-


## 5.3. Наличие и движение кредиторской задолженности

Наименование показателя	Код	Период	Остаток на начало года	Изменения за период						Остаток на конец периода	
				поступление			выбыло				
				в результате хозяйственных операций (сумма долга по сделке, операции)	причитающиеся проценты, штрафы и иные начисления	погашение	спливание на финансовый результат	перевод из долгосрочную задолженность	перевод из дебиторской в кредиторскую задолженность		перевод из кредиторской в дебиторскую задолженность
Долгосрочная кредиторская задолженность - всего	5551	за 2022г.	-	-	-	-	-	-	-	-	-
	5571	за 2021г.	-	-	-	-	-	-	-	-	-
в том числе:											
кредиты	5552	за 2022г.	770 278	38 164	-	-	-	-	-	-	808 442
	5572	за 2021г.	-	770 278	-	-	-	-	-	-	770 278
займы	5553	за 2022г.	17 317	2 199	-	-	-	-	-	-	19 516
	5573	за 2021г.	-	17 317	-	-	-	-	-	-	17 317
прочая	5554	за 2022г.	-	-	-	-	-	-	-	-	-
	5574	за 2021г.	-	-	-	-	-	-	-	-	-
	5555	за 2022г.	-	-	-	-	-	-	-	X	-
	5575	за 2021г.	-	-	-	-	-	-	X	-	-
Краткосрочная кредиторская задолженность - всего	5560	за 2022г.	5 032	7 236	2 013	(2 069)	-	-	-	4	12 217
	5580	за 2021г.	28	5 005	771	(771)	-	-	-	-	5 032
в том числе:											
расчеты с поставщиками и подрядчиками	5561	за 2022г.	4 248	7 053	-	(1)	-	-	-	-	11 301
	5581	за 2021г.	-	4 248	-	-	-	-	-	-	4 248
авансы полученные	5562	за 2022г.	-	-	-	-	-	-	-	-	-
	5582	за 2021г.	-	-	-	-	-	-	-	-	-
расчеты по налогам и взносам	5563	за 2022г.	237	115	-	-	-	-	-	4	356
	5583	за 2021г.	-	237	-	-	-	-	-	-	237
кредиты	5564	за 2022г.	-	-	2 013	(2 013)	-	-	-	-	-
	5584	за 2021г.	-	-	771	(771)	-	-	-	-	-
займы	5565	за 2022г.	-	-	-	-	-	-	-	-	-
	5585	за 2021г.	-	-	-	-	-	-	-	-	-
прочая	5566	за 2022г.	547	68	-	(55)	-	-	-	-	560
	5586	за 2021г.	28	519	-	-	-	-	-	-	547
	5567	за 2022г.	-	-	-	-	-	-	-	X	-
	5587	за 2021г.	-	-	-	-	-	-	-	X	-
Итого	5550	за 2022г.	5 032	7 236	2 013	(2 069)	-	X	4	-	12 217
	5570	за 2021г.	28	5 005	771	(771)	-	X	-	-	5 032



## 5.4. Просроченная кредиторская задолженность

Наименование показателя	Код	На 31 декабря 2022 г.	На 31 декабря 2021 г.	На 31 декабря 2020 г.
Всего	5590	-	-	-
в том числе:				
расчеты с поставщиками и подрядчиками	5591	-	-	-
расчеты с покупателями и заказчиками	5592	-	-	-
прочая задолженность	5593	-	-	-
	5594	-	-	-



Руководитель \_\_\_\_\_  
(подпись)


Ахметов Ильшат  
Рависович  
(расшифровка подписи)

9 февраля 2023 г.

**6. Затраты на производство (расходы на продажу)\***

Наименование показателя	Код	за 2022г.	за 2021г.
Материальные затраты	5610	27	369
Расходы на оплату труда	5620	10 316	1 990
Отчисления на социальные нужды	5630	1 844	363
Амортизация	5640	-	-
Прочие затраты	5650	9 125	8 260
Итого по элементам	5660	21 312	10 982
Фактическая себестоимость проданных товаров	5665	-	-
Изменение остатков (прирост [-]); незавершенного производства, готовой продукции и др.	5670	(21 312)	(14 063)
Изменение остатков (уменьшение [+]); незавершенного производства, готовой продукции и др.	5680	-	-
Итого расходы по обычным видам деятельности	5600	-	(3 081)

\* - Для организаций, осуществляющих торговую деятельность добавлена строка 5665, учитывающая фактическую себестоимость товаров




Руководитель \_\_\_\_\_  
 (подпись)  
 Ахметов Ильшат  
 Рависович  
 (расшифровка подписи)

9 февраля 2023 г.

## 7. Оценочные обязательства

Наименование показателя	Код	Остаток на начало года	Признано	Погашено	Списано как избыточная сумма	Остаток на конец периода
Оценочные обязательства - всего	5700	-	-	-	-	-




Ахметов Ильшат  
Рависович  
(расшифровка подписи)

Руководитель  
(подпись)

9 февраля 2023 г.

**8. Обеспечения обязательств**

Наименование показателя	Код	На 31 декабря 2022 г.	На 31 декабря 2021 г.	На 31 декабря 2020 г.
Полученные - всего	5800	343 354	-	-
в том числе:				
Выданные - всего	5801	-	-	-
в том числе:	5810	-	-	-
	5811	-	-	-




Ахметов Ильшат  
Рависович  
(расшифровка подписи)

Руководитель  
(подпись)

9 февраля 2023 г.

## 9. Государственная помощь

Наименование показателя	Код	за 2022г.		за 2021г.	
		Получено	Возвращено	Получено	Возвращено
Получено бюджетных средств - всего	5900	-	-	-	-
в том числе:					
на текущие расходы	5901	-	-	-	-
на вложения во внеоборотные активы	5905	-	-	-	-
Бюджетные кредиты - всего		На начало года	Получено за год	Возвращено за год	На конец года
в том числе:					
за 2022г.	5910	-	-	-	-
за 2021г.	5920	-	-	-	-
за 2022г.	5911	-	-	-	-
за 2021г.	5921	-	-	-	-



Ахметов Ильшат  
Рависович  
(расшифровка подписи)

Руководитель  
(подпись)

9 февраля 2023 г.

## Пояснения к бухгалтерскому балансу ООО СЗ «Траст-Инвест» за 2022 год

### 1. Общие сведения

Общество с ограниченной ответственностью Специализированный застройщик «Траст-Инвест» зарегистрировано Межрайонной инспекцией Федеральной налоговой службой № 39 по Республике Башкортостан 23.03.2020. Лист записи Единого государственного реестра юридических лиц от 23 июня 2020 года, ИНН 0274957761, КПП 027401001, юридический адрес: 450008, Башкортостан Респ, Уфа г, Ленина ул., дом № 70, помещение 88.

Бухгалтерский баланс организации был сформирован в соответствии с действующими в Российской Федерации правилами и требованиями бухгалтерского учета и отчетности.

1. Уставный капитал организации: 10 000 (десять тысяч) рублей, оплачен полностью.
2. Количество учредителей: 1 (один) Ахметов Ильшат Рависович.
3. Основной вид деятельности: Строительство жилых и нежилых зданий ОКВЭД 41.20.
4. Численность сотрудников по состоянию на 31 декабря 2022 года составила 11(одиннадцать) человек.
5. Филиалы, представительства и обособленные подразделения отсутствуют.

### 2. Основные положения учетной политики

Учетная политика ООО СЗ «Траст-Инвест» утверждена приказом генерального директора Ахметовым И.Р. от 01.01.2022 № 1. Применяется линейный метод амортизации. Оценка материально-производственных запасов и готовой продукции осуществляется по фактической себестоимости. Финансовый результат от продажи продукции, работ, услуг, товаров определяется по отгрузке.

### 3. Информация об аффилированных лицах

Ахметов Ильшат Рависович — учредитель, 100 % доли собственности в УК, занимает должность генерального директора.

**Аффилированные юридические лица – СЗ «Траст-Инвест», ООО**

- ООО «ГК «СУ № 5» ИНН 0272901266
- ООО «ГК «Траст-Инвест» ИНН 0272910172
- ООО СЗ «СФ «Траст-Инвест» ИНН 0272904771
- ООО «ЗАстройКА» ИНН 0273904485
- ООО «СМУ №5» ИНН 0272902260
- ООО «СУ №5» ИНН 0272021102
- ООО «ПК «Траст-Инвест» ИНН 0272911948
- ООО «АЗКК» 0272910990
- ООО СЗ «СК «Траст-Инвест» ИНН 0272900424
- ООО СЗ «Траст-Инвест Дюртюли» ИНН 0260995887
- ООО «Монолитинвестстрой» ИНН 0274179110
- ООО «СМУ № 2» ИНН 0260996584
- ООО СЗ «Траст-Инвест Уфа» ИНН 0277960434
- ООО СЗ «СК «Траст-Инвест» ИНН 0260996369
- ООО «УК «Траст-Инвест» ИНН 0272901298

**4. Основные показатели деятельности организации за 2022 год**

В отчетном году выручка ООО СЗ «Траст-Инвест» составила:

- по основному виду деятельности «Строительство жилых и нежилых зданий» — 0 тыс. рублей;
- по прочим видам деятельности — 0 тыс. рублей;
- прочие доходы: 0 тыс. рублей.

Затраты в 2022 году на строительство жилых и нежилых зданий составили (руб.):

ЖК Черемушки Литер 1	505 369 049,90
Проектирование	10 278 778,00
Проценты по кредиту	2 013 283,71
СМР	493 076 988,19
<b>Итого</b>	<b>505 369 049,90</b>
Аренда помещения	457 557,04
Аудиторские услуги	40 000,00
Взносы в ФСС от НС и ПЗ	88 898,04
Госпошлина за регистрацию	244 050,00
Информационные услуги	148 675,00
комиссия банка	24 526,11
Нотариальные услуги	11 800,00
Оплата больничного	31 679,25
Оплата труда	10 284 797,76
Программное обеспечение	551 016,36

Прочие затраты	5 260,00
Реклама	4 387 007,70
Риэлтерские услуги	3 223 915,61
Списание материалов	26 989,00
Страховые взносы	1 755 044,90
Услуги связи	31 000,00
<b>Итого</b>	<b>21 312 216,77</b>

**5. Пояснения к бухгалтерскому балансу и отчету о финансовых результатах, форма № 3 - отчет об изменениях капитала, форма № 4 - отчет о движении денежных средств на 31.12.2022 является неотъемлемой частью настоящей пояснительной записки в виде приложений.**

#### **6. Оценочные обязательства и резервы**

На 31 декабря 2022 года в организации отсутствуют оценочные обязательства.

Резерв по сомнительным долгам не создавался.

Резерв под снижение стоимости МПЗ в 2022 году в организации не создавался, так как МПЗ не имеют признаков обесценивания.

#### **7. Зарботная плата**

Задолженность по заработной плате на 31.12.2022 в целом по организации отсутствует.

Списочная численность работников на 31.12.2022 — 11 чел.

Генеральный директор ООО СЗ «Траст-Инвест»

 И.Р. Ахметов

09 февраля 2023 года