

Бухгалтерский баланс

на 31 декабря 2020 г.

	Форма по ОКУД	Коды		
	Дата (число, месяц, год)	31	12	2020
Организация Общество с ограниченной ответственностью "СПЕЦИАЛИЗИРОВАННЫЙ ЗАСТРОЙЩИК "ГРАНЕЛЬ ИНДУСТРИЯ"	по ОКПО	0710001		
Идентификационный номер налогоплательщика	ИНН	36104399		
Вид экономической деятельности Строительство жилых и нежилых зданий	по ОКВЭД 2	5018198520		
Организационно-правовая форма / форма собственности Общества с ограниченной ответственностью / Частная собственность	по ОКОПФ / ОКФС	41.20		
Единица измерения: в тыс. рублей	по ОКЕИ	12300	16	
Местонахождение (адрес) 141065, Московская обл, Королёв г, Горького ул, д. № 79, корп. 4, пом. 7 ком. 20		384		

Бухгалтерская отчетность подлежит обязательному аудиту ДА НЕТ

Наименование аудиторской организации/фамилия, имя, отчество (при наличии) индивидуального аудитора
Общество с ограниченной ответственностью «Интерком – Аудит Уфа»

Идентификационный номер налогоплательщика аудиторской организации/индивидуального аудитора	ИНН	0276037400
Основной государственный регистрационный номер аудиторской организации/индивидуального аудитора	ОГРН/ОГРНИП	1030204211465

Пояснения	Наименование показателя	Код	На 31 декабря 2020 г.	На 31 декабря 2019 г.	На 31 декабря 2018 г.
	АКТИВ				
	I. ВНЕОБОРОТНЫЕ АКТИВЫ				
	Нематериальные активы	1110	-	-	-
	Результаты исследований и разработок	1120	-	-	-
	Нематериальные поисковые активы	1130	-	-	-
	Материальные поисковые активы	1140	-	-	-
	Основные средства	1150	2 074 084	2 117 877	-
	Доходные вложения в материальные ценности	1160	-	-	-
	Финансовые вложения	1170	-	-	-
	Отложенные налоговые активы	1180	69 860	10 493	-
	Прочие внеоборотные активы	1190	131 117	-	-
	в том числе:				
	Незавершенное строительство		131 117	-	-
	Итого по разделу I	1100	2 275 061	2 128 370	-
	II. ОБОРОТНЫЕ АКТИВЫ				
	Запасы	1210	-	-	-
	Налог на добавленную стоимость по приобретенным ценностям	1220	425 024	425 000	-
	Дебиторская задолженность	1230	567 027	403 052	-
	Финансовые вложения (за исключением денежных эквивалентов)	1240	-	-	-
	Денежные средства и денежные эквиваленты	1250	23 618	871	-
	Прочие оборотные активы	1260	-	2	-
	Итого по разделу II	1200	1 015 669	828 925	-
	БАЛАНС	1600	3 290 730	2 957 295	-

Пояснения	Наименование показателя	Код	На 31 декабря 2020 г.	На 31 декабря 2019 г.	На 31 декабря 2018 г.
	ПАССИВ				
	III. КАПИТАЛ И РЕЗЕРВЫ				
	Уставный капитал (складочный капитал, уставный фонд, вклады товарищей)	1310	10	10	-
	Собственные акции, выкупленные у акционеров	1320	-	-	-
	Переоценка внеоборотных активов	1340	-	-	-
	Добавочный капитал (без переоценки)	1350	-	-	-
	Резервный капитал	1360	-	-	-
	Нераспределенная прибыль (непокрытый убыток)	1370	(187 379)	(41 971)	-
	Итого по разделу III	1300	(187 369)	(41 961)	-
	IV. ДОЛГОСРОЧНЫЕ ОБЯЗАТЕЛЬСТВА				
	Заемные средства	1410	3 437 402	2 979 300	-
	Отложенные налоговые обязательства	1420	23 016	-	-
	Оценочные обязательства	1430	-	-	-
	Прочие обязательства	1450	-	-	-
	Итого по разделу IV	1400	3 460 418	2 979 300	-
	V. КРАТКОСРОЧНЫЕ ОБЯЗАТЕЛЬСТВА				
	Заемные средства	1510	-	-	-
	Кредиторская задолженность	1520	17 603	19 956	-
	Доходы будущих периодов	1530	-	-	-
	Оценочные обязательства	1540	78	-	-
	Прочие обязательства	1550	-	-	-
	Итого по разделу V	1500	17 681	19 956	-
	БАЛАНС	1700	3 290 730	2 957 295	-



Нюхалов Сергей
Владимирович
(расшифровка подписи)

15 февраля 2021 г.

**Отчет о финансовых результатах
за Январь - Декабрь 2020 г.**

		Дата (число, месяц, год)	Коды		
		Форма по ОКУД	0710002		
		по ОКПО	31	12	2020
Организация	Общество с ограниченной ответственностью "СПЕЦИАЛИЗИРОВАННЫЙ ЗАСТРОЙЩИК "ГРАНЕЛЬ ИНДУСТРИЯ"	ИНН	36104399		
Идентификационный номер налогоплательщика		по ОКВЭД 2	5018198520		
Вид экономической деятельности	Строительство жилых и нежилых зданий	по ОКОПФ / ОКФС	41.20		
Организационно-правовая форма / форма собственности	Общества с ограниченной ответственностью / Частная собственность	по ОКЕИ	12300	16	
Единица измерения:	в тыс. рублей		384		

Пояснения	Наименование показателя	Код	За Январь - Декабрь 2020 г.	За Январь - Декабрь 2019 г.
	Выручка	2110	59 469	15 583
	Себестоимость продаж	2120	(69 413)	(11 278)
	Валовая прибыль (убыток)	2100	(9 944)	4 305
	Коммерческие расходы	2210	-	-
	Управленческие расходы	2220	(44 805)	(7 299)
	Прибыль (убыток) от продаж	2200	(54 749)	(2 994)
	Доходы от участия в других организациях	2310	-	-
	Проценты к получению	2320	142	5 806
	Проценты к уплате	2330	(87 022)	(34 585)
	Прочие доходы	2340	301	3 486
	Прочие расходы	2350	(40 432)	(24 177)
	Прибыль (убыток) до налогообложения	2300	(181 760)	(52 464)
	Налог на прибыль	2410	36 352	10 493
	в том числе:			
	текущий налог на прибыль	2411	-	-
	отложенный налог на прибыль	2412	36 352	10 493
	Прочее	2460	-	-
	Чистая прибыль (убыток)	2400	(145 408)	(41 971)

Пояснения	Наименование показателя	Код	За Январь - Декабрь 2020 г.	За Январь - Декабрь 2019 г.
	СПРАВОЧНО			
	Результат от переоценки внеоборотных активов, не включаемый в чистую прибыль (убыток) периода	2510	-	-
	Результат от прочих операций, не включаемый в чистую прибыль (убыток) периода	2520	-	-
	Налог на прибыль от операций, результат которых не включается в чистую прибыль (убыток) периода	2530	-	-
	Совокупный финансовый результат периода	2500	(145 408)	(41 971)
	Базовая прибыль (убыток) на акцию	2900	-	-
	Разводненная прибыль (убыток) на акцию	2910	-	-



Руководитель

(подпись)

**Нюхалов Сергей
Владимирович**

(расшифровка подписи)

15 февраля 2021 г.

Отчет об изменениях капитала
за Январь - Декабрь 2020 г.

Коды		
0710004		
31	12	2020
36104399		
5018198520		
41.20		
12300	16	
384		

Форма по ОКУД

Дата (число, месяц, год)

по ОКПО

ИНН

по ОКВЭД 2

по ОКОПФ / ОКФС

по ОКЕИ

Общество с ограниченной ответственностью

"СПЕЦИАЛИЗИРОВАННЫЙ ЗАСТРОЙЩИК "ГРАНЕЛЬ ИНДУСТРИЯ"

Идентификационный номер налогоплательщика

Вид экономической

деятельности

Строительство жилых и нежилых зданий

Организационно-правовая форма / форма собственности

Общества с ограниченной

ответственностью / Частная собственность

Единица измерения: в тыс. рублей

1. Движение капитала

Наименование показателя	Код	Уставный капитал	Собственные акции, выкупленные у акционеров	Добавочный капитал	Резервный капитал	Нераспределенная прибыль (непокрытый убыток)	Итого
Величина капитала на 31 декабря 2018 г.	3100	-	-	-	-	-	-
<u>За 2019 г.</u>							
Увеличение капитала - всего:	3210	-	-	-	-	-	-
в том числе:							
чистая прибыль	3211	X	X	X	X	-	-
переоценка имущества	3212	X	X	-	X	-	-
доходы, относящиеся непосредственно на увеличение капитала	3213	X	X	-	X	-	-
дополнительный выпуск акций	3214	-	-	-	X	-	-
увеличение номинальной стоимости акций	3215	-	-	-	X	-	-
реорганизация юридического лица	3216	-	-	-	-	-	-
Уменьшение капитала - всего:	3220	-	-	-	-	(41 971)	(41 971)
в том числе:							
убыток	3221	X	X	X	X	(41 971)	(41 971)
переоценка имущества	3222	X	X	-	X	-	-
расходы, относящиеся непосредственно на уменьшение капитала	3223	X	X	-	X	-	-
уменьшение номинальной стоимости акций	3224	-	-	-	X	-	-
уменьшение количества акций	3225	-	-	-	X	-	-
реорганизация юридического лица	3226	-	-	-	-	-	-
дивиденды	3227	X	X	X	X	-	-


Наименование показателя	Код	Уставный капитал	Собственные акции, выкупленные у акционеров	Добавочный капитал	Резервный капитал	Нераспределенная прибыль (непокрытый убыток)	Итого
Изменение добавочного капитала	3230	X	X	-	-	-	X
Изменение резервного капитала	3240	X	X	X	-	-	X
Величина капитала на 31 декабря 2019 г.	3200	10	-	-	-	(41 971)	(41 961)
Увеличение капитала - всего: За 2020 г.	3310	-	-	-	-	-	-
в том числе:							
чистая прибыль	3311	X	X	X	X	-	-
переоценка имущества	3312	X	X	-	X	-	-
доходы, относящиеся непосредственно на увеличение капитала	3313	X	X	-	X	-	-
дополнительный выпуск акций	3314	-	-	-	X	-	-
увеличение номинальной стоимости акций	3315	-	-	-	X	-	X
реорганизация юридического лица	3316	-	-	-	-	-	-
Уменьшение капитала - всего:	3320	-	-	-	-	(145 408)	(145 408)
в том числе:							
убыток	3321	X	X	X	X	(145 408)	(145 408)
переоценка имущества	3322	X	X	-	X	-	-
расходы, относящиеся непосредственно на уменьшение капитала	3323	X	X	-	X	-	-
уменьшение номинальной стоимости акций	3324	-	-	-	X	-	-
уменьшение количества акций	3325	-	-	-	X	-	-
реорганизация юридического лица	3326	-	-	-	-	-	-
дивиденды	3327	X	X	X	X	-	-
Изменение добавочного капитала	3330	X	X	-	-	-	X
Изменение резервного капитала	3340	X	X	X	-	-	X
Величина капитала на 31 декабря 2020 г.	3300	10	-	-	-	(187 379)	(187 369)

2. Корректировки в связи с изменением учетной политики и исправлением ошибок

Наименование показателя	Код	На 31 декабря 2018 г.	Изменения капитала за 2019 г.		На 31 декабря 2019 г.
			за счет чистой прибыли (убытка)	за счет иных факторов	
Капитал - всего					
до корректировок	3400	-	-	-	-
корректировка в связи с:					
изменением учетной политики	3410	-	-	-	-
исправлением ошибок	3420	-	-	-	-
после корректировок	3500	-	-	-	-
в том числе:					
нераспределенная прибыль (непокрытый убыток):					
до корректировок	3401	-	-	-	-
корректировка в связи с:					
изменением учетной политики	3411	-	-	-	-
исправлением ошибок	3421	-	-	-	-
после корректировок	3501	-	-	-	-
по другим статьям капитала					
до корректировок	3402	-	-	-	-
корректировка в связи с:					
изменением учетной политики	3412	-	-	-	-
исправлением ошибок	3422	-	-	-	-
после корректировок	3502	-	-	-	-

3. Чистые активы

Наименование показателя	Код	На 31 декабря 2020 г.	На 31 декабря 2019 г.	На 31 декабря 2018 г.
Чистые активы	3600	(187 370)	(41 961)	-



**Нюхалов Сергей
Владимирович**
(расшифровка подписи)

Руководитель
(подпись)

15 февраля 2021 г.

**Отчет о движении денежных средств
за Январь - Декабрь 2020 г.**

		Форма по ОКУД	Коды		
		Дата (число, месяц, год)	0710005		
		по ОКПО	31	12	2020
Организация	Общество с ограниченной ответственностью "СПЕЦИАЛИЗИРОВАННЫЙ ЗАСТРОЙЩИК "ГРАНЕЛЬ ИНДУСТРИЯ"	ИНН	36104399		
Идентификационный номер налогоплательщика		по	5018198520		
Вид экономической деятельности	Строительство жилых и нежилых зданий	ОКВЭД 2	41.20		
Организационно-правовая форма / форма собственности		по ОКОПФ / ОКФС	12300	16	
Общества с ограниченной ответственностью	/ Частная собственность	по ОКЕИ	384		
Единица измерения:	в тыс. рублей				

Наименование показателя	Код	За Январь - Декабрь 2020 г.	За Январь - Декабрь 2019 г.
Денежные потоки от текущих операций			
Поступления - всего	4110	66 505	16 176
в том числе:			
от продажи продукции, товаров, работ и услуг	4111	62 402	10 357
арендных платежей, лицензионных платежей, роялти, комиссионных и иных аналогичных платежей	4112	-	-
от перепродажи финансовых вложений	4113	-	-
	4114	-	-
прочие поступления	4119	4 103	5 819
Платежи - всего	4120	(299 644)	(2 963 087)
в том числе:			
поставщикам (подрядчикам) за сырье, материалы, работы, услуги	4121	(229 468)	(2 525 440)
в связи с оплатой труда работников	4122	(910)	-
процентов по долговым обязательствам	4123	-	-
налога на прибыль организаций	4124	-	-
	4125	-	-
прочие платежи	4129	(69 266)	(437 647)
Сальдо денежных потоков от текущих операций	4100	(233 139)	(2 946 911)
Денежные потоки от инвестиционных операций			
Поступления - всего	4210	142	-
в том числе:			
от продажи внеоборотных активов (кроме финансовых вложений)	4211	-	-
от продажи акций других организаций (долей участия)	4212	-	-
от возврата предоставленных займов, от продажи долговых ценных бумаг (прав требования денежных средств к другим лицам)	4213	-	-
дивидендов, процентов по долговым финансовым вложениям и аналогичных поступлений от долевого участия в других организациях	4214	142	-
	4215	-	-
прочие поступления	4219	-	-
Платежи - всего	4220	(30 166)	-
в том числе:			
в связи с приобретением, созданием, модернизацией, реконструкцией и подготовкой к использованию внеоборотных активов	4221	-	-
в связи с приобретением акций других организаций (долей участия)	4222	-	-
в связи с приобретением долговых ценных бумаг (прав требования денежных средств к другим лицам), предоставление займов другим лицам	4223	-	-
процентов по долговым обязательствам, включаемым в стоимость инвестиционного актива	4224	(30 166)	-
	4225	-	-
прочие платежи	4229	-	-
Сальдо денежных потоков от инвестиционных операций	4200	(30 024)	-

Наименование показателя	Код	За Январь - Декабрь 2020 г.	За Январь - Декабрь 2019 г.
Денежные потоки от финансовых операций			
Поступления - всего	4310	2 596 527	9 677 678
в том числе:			
получение кредитов и займов	4311	2 596 527	3 303 830
денежных вкладов собственников (участников)	4312	-	-
от выпуска акций, увеличения долей участия	4313	-	-
от выпуска облигаций, векселей и других долговых ценных бумаг и др.	4314	-	-
	4315	-	-
прочие поступления	4319	-	6 373 848
Платежи - всего	4320	(2 310 618)	(6 729 896)
в том числе:			
собственникам (участникам) в связи с выкупом у них акций (долей участия) организации или их выходом из состава участников	4321	-	-
на уплату дивидендов и иных платежей по распределению прибыли в пользу собственников (участников)	4322	-	-
в связи с погашением (выкупом) векселей и других долговых ценных бумаг, возврат кредитов и займов	4323	(2 310 618)	(356 048)
	4324	-	-
прочие платежи	4329	-	(6 373 848)
Сальдо денежных потоков от финансовых операций	4300	285 909	2 947 782
Сальдо денежных потоков за отчетный период	4400	22 746	871
Остаток денежных средств и денежных эквивалентов на начало отчетного периода	4450	871	-
Остаток денежных средств и денежных эквивалентов на конец отчетного периода	4500	23 617	871
Величина влияния изменений курса иностранной валюты по отношению к рублю	4490	-	-


 Руководитель
 (подпись)

Нюхалов Сергей
 Владимирович
 (расшифровка подписи)

15 февраля 2021 г.

**Отчет о целевом использовании средств
за Январь - Декабрь 2020 г.**

Дата (год, месяц, число) _____

Форма по ОКУД _____

Организация Общество с ограниченной ответственностью "СПЕЦИАЛИЗИРОВАННЫЙ ЗАСТРОЙЩИК "ГРАНЕЛЬ ИНДУСТРИЯ" по ОКПО _____

Идентификационный номер налогоплательщика _____ ИНН _____

Вид экономической деятельности Строительство жилых и нежилых зданий по ОКВЭД 2 _____

Организационно-правовая форма / форма собственности Общества с ограниченной ответственностью / Частная собственность по ОКОПФ / ОКФС _____

Единица измерения: в тыс. рублей по ОКЕИ _____

Коды		
0710003		
2020	12	31
36104399		
5018198520		
41.20		
12300	16	
384		

Пояснения	Наименование показателя	Код	За Январь - Декабрь 2020 г.	За Январь - Декабрь 2019 г.
	Остаток средств на начало отчетного года	6100	-	-
	Поступило средств			
	Вступительные взносы	6210	-	-
	Членские взносы	6215	-	-
	Целевые взносы	6220	-	-
	Добровольные имущественные взносы и пожертвования	6230	-	-
	Прибыль от приносящей доход деятельности	6240	-	-
	Прочие	6250	-	-
	Всего поступило средств	6200	-	-
	Использовано средств			
	Расходы на целевые мероприятия	6310	-	-
	в том числе:			
	социальная и благотворительная помощь	6311	-	-
	проведение конференций, совещаний, семинаров и т.п.	6312	-	-
	иные мероприятия	6313	-	-
	Расходы на содержание аппарата управления	6320	-	-
	в том числе:			
	расходы, связанные с оплатой труда (включая начисления)	6321	-	-
	выплаты, не связанные с оплатой труда	6322	-	-
	расходы на служебные командировки и деловые поездки	6323	-	-
	содержание помещений, зданий, автомобильного транспорта и иного имущества (кроме ремонта)	6324	-	-
	ремонт основных средств и иного имущества	6325	-	-
	прочие	6326	-	-
	Приобретение основных средств, инвентаря и иного имущества	6330	-	-
	Прочие	6350	-	-
	Всего использовано средств	6300	-	-
	Остаток средств на конец отчетного года	6400	-	-

Руководитель _____
(подпись)



**Нюхалов Сергей
Владимирович**
(расшифровка подписи)

15 февраля 2021 г.

Расчет стоимости чистых активов

Общество с ограниченной ответственностью "СПЕЦИАЛИЗИРОВАННЫЙ ЗАСТРОЙЩИК "ГРАНЕЛЬ ИНДУСТРИЯ"

(наименование организации)

Наименование показателя	Код строки бухгалтерского баланса	На 31 декабря 2020 г.	На 31 декабря 2019 г.	На 31 декабря 2018 г.
Активы				
Нематериальные активы	1110	-	-	-
Результаты исследований и разработок	1120	-	-	-
Нематериальные поисковые активы	1130	-	-	-
Материальные поисковые активы	1140	-	-	-
Основные средства	1150	2 074 084	2 117 877	-
Доходные вложения в материальные ценности	1160	-	-	-
Финансовые вложения долгосрочные	1170	-	-	-
Отложенные налоговые активы	1180	69 860	10 493	-
Прочие внеоборотные активы	1190	131 117	-	-
Запасы	1210	-	-	-
Налог на добавленную стоимость по приобретенным ценностям	1220	425 024	425 000	-
Дебиторская задолженность*	1230	567 027	403 052	-
Финансовые вложения краткосрочные	1240	-	-	-
Денежные средства и денежные эквиваленты	1250	23 618	871	-
Прочие оборотные активы	1260	-	2	-
ИТОГО активы	-	3 290 730	2 957 295	-
Пассивы				
Заемные средства долгосрочные	1410	3 437 402	2 979 300	-
Отложенные налоговые обязательства	1420	23 016	-	-
Оценочные обязательства долгосрочные	1430	-	-	-
Прочие обязательства долгосрочные	1450	-	-	-
Заемные средства краткосрочные	1510	-	-	-
Кредиторская задолженность	1520	17 603	19 956	-
Оценочные обязательства краткосрочные	1540	78	-	-
Прочие обязательства краткосрочные	1550	-	-	-
ИТОГО пассивы	-	3 478 099	2 999 256	-
Стоимость чистых активов	-	(187 370)	(41 961)	-

* - За исключением задолженности участников (учредителей) по взносам в уставный капитал.

**Пояснения к бухгалтерскому балансу
и отчету о финансовых результатах (тыс. руб.)**

1. Нематериальные активы и расходы на научно-исследовательские, опытно-конструкторские и технологические работы (НИОКР)
1.1. Наличие и движение нематериальных активов

с.1

Наименование показателя	Код	Период	На начало года		Изменения за период						На конец периода		
			первоначальная стоимость	накопленная амортизация и убытки от обесценения	Поступило	Выбыло		начислено амортизации	Убыток от обесценения	Переоценка		первоначальная стоимость	накопленная амортизация и убытки от обесценения
						первоначальная стоимость	накопленная амортизация и убытки от обесценения			Первоначальная стоимость	Накопленная амортизация		
Нематериальные активы - всего	5100	за 2020г.	-	-	-	-	-	-	-	-	-	-	-
	5110	за 2019г.	-	-	-	-	-	-	-	-	-	-	-
в том числе:	5101	за 2020г.	-	-	-	-	-	-	-	-	-	-	-
	5111	за 2019г.	-	-	-	-	-	-	-	-	-	-	-

1.2. Первоначальная стоимость нематериальных активов, созданных самой организацией

Наименование показателя	Код	На 31 декабря 2020 г.	На 31 декабря 2019 г.	На 31 декабря 2018 г.
		5120	-	-
в том числе:	5121	-	-	-

1.3. Нематериальные активы с полностью погашенной стоимостью


Наименование показателя	Код	На 31 декабря 2020 г.	На 31 декабря 2019 г.	На 31 декабря 2018 г.
Всего	5130	-	-	-
в том числе:	5131	-	-	-

1.4. Наличие и движение результатов НИОКР

Наименование показателя	Код	Период	На начало года		Поступило	Изменения за период		На конец периода	
			первоначальная стоимость	часть стоимости, списанной на расходы		первоначальная стоимость	часть стоимости, списанной на расходы за период	первоначальная стоимость	часть стоимости, списанной на расходы
НИОКР - всего	5140	за 2020г.	-	-	-	-	-	-	-
	5150	за 2019г.	-	-	-	-	-	-	-
в том числе:	5141	за 2020г.	-	-	-	-	-	-	-
	5151	за 2019г.	-	-	-	-	-	-	-

1.5. Незаконченные и неоформленные НИОКР и незаконченные операции по приобретению нематериальных активов

Наименование показателя	Код	Период	На начало года	Изменения за период			На конец периода
				затраты за период	списано затрат как не давших положительного результата	принято к учету в качестве нематериальных активов или НИОКР	
Затраты по незаконченным исследованиям и разработкам - всего	5160	за 2020г.	-	-	-	-	
	5170	за 2019г.	-	-	-	-	
в том числе:	5161	за 2020г.	-	-	-	-	
	5171	за 2019г.	-	-	-	-	
незаконченные операции по приобретению нематериальных активов - всего	5180	за 2020г.	-	-	-	-	
	5190	за 2019г.	-	-	-	-	
в том числе:	5181	за 2020г.	-	-	-	-	
	5191	за 2019г.	-	-	-	-	



Нюхалов Сергей
Владимирович
(расшифровка подписи)

Руководитель

(подпись)

15 февраля 2021 г.

2.2. Незавершенные капитальные вложения


Наименование показателя	Код	Период	На начало года	Изменения за период			На конец периода
				затраты за период	списано	принято к учету в качестве основных средств или увеличена стоимость	
Незавершенное строительство и незавершенные операции по приобретению, модернизации и т.п. основных средств - всего	5240	за 2020г.	-	-	-	-	
	5250	за 2019г.	-	2 125 176	-	(2 125 176)	
в том числе:							
	Нежилое здание с кадастровым номером 77:01:0003014:1011	5241	за 2020г.	-	-	-	
Нежилое здание с кадастровым номером 77:01:0003014:4483	5251	за 2019г.	-	709 871	-	(709 871)	
	5242	за 2020г.	-	-	-	-	
Нежилое здание с кадастровым номером 77:01:0003014:4482	5252	за 2019г.	-	4 923	-	(4 923)	
	5243	за 2020г.	-	-	-	-	
Нежилое здание с кадастровым номером 77:01:0003014:1025	5253	за 2019г.	-	27 400	-	(27 400)	
	5244	за 2020г.	-	-	-	-	
Нежилое здание с кадастровым номером 77:01:0003014:1012	5254	за 2019г.	-	52 096	-	(52 096)	
	5245	за 2020г.	-	-	-	-	
Нежилое здание с кадастровым номером 77:01:0003014:1013	5255	за 2019г.	-	110 379	-	(110 379)	
	5246	за 2020г.	-	-	-	-	
Нежилое здание с кадастровым номером 77:01:0003014:1024	5256	за 2019г.	-	315 057	-	(315 057)	
	5247	за 2020г.	-	-	-	-	
Нежилое здание с кадастровым номером 77:01:0003014:1018	5257	за 2019г.	-	711 965	-	(711 965)	
	5248	за 2020г.	-	-	-	-	
	5258	за 2019г.	-	193 484	-	(193 484)	

2.3. Изменение стоимости основных средств в результате достройки, дооборудования, реконструкции и частичной ликвидации

Наименование показателя	Код	за 2020г.	за 2019г.
Увеличение стоимости объектов основных средств в результате достройки, дооборудования, реконструкции - всего	5260	-	-
в том числе:			
Уменьшение стоимости объектов основных средств в результате частичной ликвидации - всего:	5270	-	-
в том числе:			
	5271	-	-

2.4. Иное использование основных средств

Наименование показателя	Код	На 31 декабря 2020 г.	На 31 декабря 2019 г.	На 31 декабря 2018 г.
Переданные в аренду основные средства, числящиеся на балансе	5280	-	-	-
Переданные в аренду основные средства, числящиеся за балансом	5281	-	-	-
Полученные в аренду основные средства, числящиеся на балансе	5282	-	-	-
Полученные в аренду основные средства, числящиеся за балансом	5283	952 000	377 673	-
Объекты недвижимости, принятые в эксплуатацию и фактически используемые, находящиеся в процессе государственной регистрации	5284	-	-	-
5285	-	-	-	-
Основные средства, переведенные на консервацию	5286	-	-	-
Иное использование основных средств (залог и др.)	5287	-	-	-



Руководитель


(подпись)

Нюхалов Сергей
Владимирович
(расшифровка подписи)

15 февраля 2021 г.

3.2. Иное использование финансовых вложений

Наименование показателя	Код	На 31 декабря 2020 г.	На 31 декабря 2019 г.	На 31 декабря 2018 г.
Финансовые вложения, находящиеся в залоге - всего	5320	-	-	-
в том числе:				
Финансовые вложения, переданные третьим лицам (кроме продажи) - всего	5321	-	-	-
в том числе:	5325	-	-	-
	5326	-	-	-
Иное использование финансовых вложений	5329	-	-	-



Нюхалов Сергей
Владимирович
(расшифровка подписи)

Руководитель _____
(подпись)

15 февраля 2021 г.

4.2. Запасы в залоге

Наименование показателя	Код	На 31 декабря 2020 г.	На 31 декабря 2019 г.	На 31 декабря 2018 г.
Запасы, не оплаченные на отчетную дату - всего	5440	-	-	-
в том числе:				
Запасы, находящиеся в залоге по договору - всего	5441	-	-	-
в том числе:	5445	-	-	-
	5446	-	-	-



Руководитель

(подпись)

Нюхалов Сергей
Владимирович
(расшифровка подписи)

15 февраля 2021 г.

5. Дебиторская и кредиторская задолженность
5.1. Наличие и движение дебиторской задолженности

Наименование показателя	Код	Период	Изменения за период											На конец периода									
			На начало года			поступление							выбыло			учтенная по условиям договора	величина резерва по сомнительным долгам						
			учтенная по условиям договора	величина резерва по сомнительным долгам	в результате хозяйственных операций (сумма долга по сделке, операции)	причитающиеся проценты, штрафы и иные начисления	погашение	спписание на финансовый результат	восстановление резерва	перевод из долгосрочную задолженность	перевод из дебиторской в кредиторскую задолженность	перевод из кредиторской в дебиторскую задолженность											
Долгосрочная дебиторская задолженность - всего	5501	за 2020г.	-	-	-	-	-	-	-	-	-	-	-	-	-	-	-	-	-	-	-	-	
	5521	за 2019г.	-	-	-	-	-	-	-	-	-	-	-	-	-	-	-	-	-	-	-	-	-
в том числе:																							
Расчеты с покупателями и заказчиками	5502	за 2020г.	-	-	-	-	-	-	-	-	-	-	-	-	-	-	-	-	-	-	-	-	-
	5522	за 2019г.	-	-	-	-	-	-	-	-	-	-	-	-	-	-	-	-	-	-	-	-	-
Авансы выданные	5503	за 2019г.	-	-	-	-	-	-	-	-	-	-	-	-	-	-	-	-	-	-	-	-	-
	5523	за 2019г.	-	-	-	-	-	-	-	-	-	-	-	-	-	-	-	-	-	-	-	-	-
Прочая	5504	за 2020г.	-	-	-	-	-	-	-	-	-	-	-	-	-	-	-	-	-	-	-	-	-
	5524	за 2019г.	-	-	-	-	-	-	-	-	-	-	-	-	-	-	-	-	-	-	-	-	-
	5505	за 2020г.	-	-	-	-	-	-	-	-	-	-	-	-	-	-	-	-	-	-	-	-	-
	5525	за 2019г.	-	-	-	-	-	-	-	-	-	-	-	-	-	-	-	-	-	-	-	-	-
Краткосрочная дебиторская задолженность - всего	5510	за 2020г.	403 052	-	168 152	-	-	-	(4 177)	-	-	-	-	-	-	-	-	-	-	-	-	567 027	-
	5530	за 2019г.	-	-	403 052	-	-	-	-	-	-	-	-	-	-	-	-	-	-	-	-	403 052	-
в том числе:																							
Расчеты с покупателями и заказчиками	5511	за 2020г.	4 383	-	536	-	-	-	(4 177)	-	-	-	-	-	-	-	-	-	-	-	-	741	-
	5531	за 2019г.	-	-	4 383	-	-	-	-	-	-	-	-	-	-	-	-	-	-	-	-	4 383	-
Авансы выданные	5512	за 2020г.	1 416	-	167 617	-	-	-	-	-	-	-	-	-	-	-	-	-	-	-	-	169 033	-
	5532	за 2019г.	-	-	1 416	-	-	-	-	-	-	-	-	-	-	-	-	-	-	-	-	1 416	-
Прочая	5513	за 2020г.	397 253	-	397 253	-	-	-	-	-	-	-	-	-	-	-	-	-	-	-	-	397 253	-
	5533	за 2019г.	-	-	397 253	-	-	-	-	-	-	-	-	-	-	-	-	-	-	-	-	397 253	-
	5514	за 2020г.	-	-	-	-	-	-	-	-	-	-	-	-	-	-	-	-	-	-	-	-	-
	5534	за 2019г.	-	-	-	-	-	-	-	-	-	-	-	-	-	-	-	-	-	-	-	-	-
Итого	5500	за 2020г.	403 052	-	168 152	-	-	-	(4 177)	-	-	-	-	-	-	-	-	-	-	-	-	567 027	-
	5520	за 2019г.	-	-	403 052	-	-	-	-	-	-	-	-	-	-	-	-	-	-	-	-	403 052	-

5.2. Просроченная дебиторская задолженность


Наименование показателя	Код	На 31 декабря 2020 г.		На 31 декабря 2019 г.		На 31 декабря 2018 г.	
		учтенная по условиям договора	балансовая стоимость	учтенная по условиям договора	балансовая стоимость	учтенная по условиям договора	балансовая стоимость
Всего	5540	-	-	-	-	-	-
в том числе:							
расчеты с покупателями и заказчиками	5541	-	-	-	-	-	-
расчеты с поставщиками и заказчиками (в части авансовых платежей, предоплат)	5542	-	-	-	-	-	-
прочая	5543	-	-	-	-	-	-
	5544	-	-	-	-	-	-

5.3. Наличие и движение кредиторской задолженности

Наименование показателя	Код	Период	Остаток на начало года	Изменения за период						Остаток на конец периода		
				поступление			выбыло					
				в результате хозяйственных операций (сумма долга по сделке, операции)	причитающиеся проценты, штрафы и иные начисления	погашение	списание на финансовый результат	перевод из долго- в краткосрочную задолженность	перевод из дебиторской в кредиторскую задолженность		перевод из кредиторской в дебиторскую задолженность	
Долгосрочная кредиторская задолженность - всего	5551	за 2020г.	2 979 300	2 596 527	202 654	(2 341 078)	-	-	-	-	3 437 402	
	5571	за 2019г.	-	3 304 247	34 586	(359 534)	-	-	-	-	-	2 979 300
в том числе:												
кредиты	5552	за 2020г.	-	2 401 574	115 079	(30 166)	-	-	-	-	-	2 486 487
	5572	за 2019г.	-	-	-	-	-	-	-	-	-	-
займы	5553	за 2020г.	2 979 300	194 953	87 575	(2 310 913)	-	-	-	-	-	950 916
	5573	за 2019г.	-	3 304 247	34 586	(359 534)	-	-	-	-	-	2 979 300
прочая	5554	за 2020г.	-	-	-	-	-	-	-	-	-	-
	5574	за 2019г.	-	-	-	-	-	-	-	-	-	-
	5555	за 2020г.	-	-	-	-	-	-	-	X	X	-
	5575	за 2019г.	-	-	-	-	-	-	-	X	X	-
Краткосрочная кредиторская задолженность - всего	5560	за 2020г.	19 956	3 826	1	(6 180)	-	-	-	-	-	17 603
	5580	за 2019г.	-	19 956	-	-	-	-	-	-	-	19 956
в том числе:												
расчеты с поставщиками и подрядчиками	5561	за 2020г.	5 163	974	-	(2 424)	-	-	-	-	-	3 713
	5581	за 2019г.	-	5 163	-	-	-	-	-	-	-	5 163
авансы полученные	5562	за 2020г.	3 381	2 315	-	(2 730)	-	-	-	-	-	2 966
	5582	за 2019г.	-	3 381	-	-	-	-	-	-	-	3 381
расчеты по налогам и взносам	5563	за 2020г.	11 413	536	1	(1 026)	-	-	-	-	-	10 924
	5583	за 2019г.	-	11 413	-	-	-	-	-	-	-	11 413
кредиты	5564	за 2020г.	-	-	-	-	-	-	-	-	-	-
	5584	за 2019г.	-	-	-	-	-	-	-	-	-	-
займы	5565	за 2020г.	-	-	-	-	-	-	-	-	-	-
	5585	за 2019г.	-	-	-	-	-	-	-	-	-	-
прочая	5566	за 2020г.	-	-	-	-	-	-	-	-	-	-
	5586	за 2019г.	-	-	-	-	-	-	-	-	-	-
	5567	за 2020г.	-	-	-	-	-	-	X	X	-	-
	5587	за 2019г.	-	-	-	-	-	-	X	X	-	-
Итого	5550	за 2020г.	2 999 256	2 600 353	202 655	(2 347 258)	-	-	X	X	X	3 455 005
	5570	за 2019г.	-	3 324 203	34 586	(359 534)	-	-	X	X	X	2 999 256

5.4. Просроченная кредиторская задолженность

Наименование показателя	Код	На 31 декабря 2020 г.	На 31 декабря 2019 г.	На 31 декабря 2018 г.
Всего	5590	-	-	-
в том числе:				
расчеты с поставщиками и подрядчиками	5591	-	-	-
расчеты с покупателями и заказчиками	5592	-	-	-
прочая задолженность	5593	-	-	-
	5594	-	-	-




Руководитель
Нюхалов Сергей
Владимирович
(расшифровка подписи)

15 февраля 2021 г.

6. Затраты на производство (расходы на продажу)*

Наименование показателя	Код	за 2020г.	за 2019г.
Материальные затраты	5610	-	-
Расходы на оплату труда	5620	773	-
Отчисления на социальные нужды	5630	239	-
Амортизация	5640	43 793	7 299
Прочие затраты	5650	69 413	11 278
Итого по элементам	5660	114 218	18 577
Фактическая себестоимость проданных товаров	5665	-	-
Изменение остатков (прирост [-]): незавершенного производства, готовой продукции и др.	5670	-	-
Изменение остатков (уменьшение [+]): незавершенного производства, готовой продукции и др.	5680	-	-
Итого расходы по обычным видам деятельности	5600	114 218	18 577

* - Для организаций, осуществляющих торговую деятельность добавлена строка 5665, учитывающая фактическую себестоимость товаров




Руководитель _____
Нюхалов Сергей
Владимирович
 (расшифровка подписи)

15 февраля 2021 г.

7. Оценочные обязательства

Наименование показателя	Код	Остаток на начало года	Признано	Погашено	Списано как избыточная сумма	Остаток на конец периода
Оценочные обязательства - всего	5700	-	78	-	-	78
в том числе:	5701	-	-	-	-	-




**Нюхалов Сергей
Владимирович**
(расшифровка подписи)

Руководитель
(подпись)

15 февраля 2021 г.

8. Обеспечения обязательств

Наименование показателя	Код	На 31 декабря 2020 г.	На 31 декабря 2019 г.	На 31 декабря 2018 г.
Полученные - всего	5800	-	-	-
в том числе:				
Выданные - всего	5801	-	-	-
в том числе:	5810	-	-	-
	5811	-	-	-



**Нюхалов Сергей
Владимирович**
(расшифровка подписи)


Руководитель

(подпись)

15 февраля 2021 г.

9. Государственная помощь

Наименование показателя	Код	за 2020г.		за 2019г.	
		Получено бюджетных средств - всего	в том числе:	Получено за год	На конец года
Получено бюджетных средств - всего	5900	-	-	-	-
в том числе:					
на текущие расходы	5901	-	-	-	-
на вложения во внеоборотные активы	5905	-	-	-	-
		На начало года	Получено за год	Возвращено за год	На конец года
Бюджетные кредиты - всего	5910	-	-	-	-
в том числе:	5920	-	-	-	-
	5911	-	-	-	-
	5921	-	-	-	-
		за 2020г. за 2019г.			
		за 2020г. за 2019г.			



Руководитель
Нюхалов Сергей
Владимирович
(расшифровка подписи)

15 февраля 2021 г.