

ИНН 6730075472  
КПП 673201001 стр. 001



Форма по КНД 0710099

**Бухгалтерская (финансовая) отчетность**

Номер корректировки 0

Отчетный период (код)\* 34

Отчетный год 2021

ОБЩЕСТВО С ОГРАНИЧЕННОЙ ОТВЕТСТВЕННОСТЬЮ СЗ "АЗИМУТЪ"

(наименование организации)

Код вида экономической деятельности по классификатору ОКВЭД 2 41.20

Код по ОКПО 83996741

Организационно-правовая форма (по ОКОПФ) 12300

Форма собственности (по ОКФС) 16

Единица измерения: (тыс. руб. – код по ОКЕИ) 384

Местонахождение (адрес)

214020, СМОЛЕНСКАЯ ОБЛ, СМОЛЕНСК Г, ШЕВЧЕНКО УЛ, Д. № 75, оф. 218

Бухгалтерская отчетность подлежит обязательному аудиту 1 1 – да  
0 – нет

Наименование аудиторской организации/фамилия, имя, отчество\*\* индивидуального аудитора

ИНН \_\_\_\_\_

ОГРН/ОГРНИП \_\_\_\_\_

На 18 страницах

с приложением документов или их копий на \_\_\_\_\_ листах

Достоверность и полноту сведений, указанных в настоящем документе, подтверждаю:

- 1 1 – руководитель
- 2 – уполномоченный представитель

АМЕЛИНА  
ИРИНА  
ВИКТОРОВНА

(фамилия, имя, отчество\*\* руководителя (уполномоченного представителя) полностью)

Подпись \_\_\_\_\_ Дата 28.03.2022

Наименование и реквизиты документа, подтверждающего полномочия представителя



Заполняется работником налогового органа

Сведения о представлении документа

Данный документ представлен (код)

на \_\_\_\_\_ страницах в составе (отметить знаком V)

- 0710001 0710002
- 0710003 0710004
- 0710005

Дата представления документа

Зарегистрирован за № \_\_\_\_\_

Фамилия, И. О.\*\*

Подпись

\* Принимает значение: 34 – год, 94 – первый отчетный год, отличный по продолжительности от календарного.  
\*\* Отчество при наличии.





ИНН 6730075472

КПП 673201001 стр. 002



b25d 8287 511b 7d36 b9d7 f4b0 c70a 4127

Форма по ОКУД 0710001

## Бухгалтерский баланс

## АКТИВ

Пояснения <sup>1</sup>	Наименование показателя	Код строки	На отчетную дату отчетного периода	На 31 декабря предыдущего года	На 31 декабря года, предшествующего предыдущему
1	2	3	4	5	6
<b>I. ВНЕОБОРОТНЫЕ АКТИВЫ</b>					
	Нематериальные активы	1110			
	Результаты исследований и разработок	1120			
	Нематериальные поисковые активы	1130			
	Материальные поисковые активы	1140			
	Основные средства	1150			
	Доходные вложения в материальные ценности	1160			
	Финансовые вложения	1170	2 5 9 2 9	2 7 0 4 1	
	Отложенные налоговые активы	1180			
	Прочие внеоборотные активы	1190	2 0 0	2 0 0	2 0 0
	Итого по разделу I	1100	2 6 1 2 9	2 7 2 4 1	2 0 0
<b>II. ОБОРОТНЫЕ АКТИВЫ</b>					
	Запасы	1210	2 9 2 5 6 0	1 6 0 7 2 5	2 9 4 1 5
	Налог на добавленную стоимость по приобретенным ценностям	1220			
	Дебиторская задолженность	1230	2 4 6 3 7 2	2 4 5 7 3 3	2 4 4 6 0 9
	Финансовые вложения (за исключением денежных эквивалентов)	1240	0		2 1 3 5 6
	Денежные средства и денежные эквиваленты	1250	1 2 3 6	9 3 8	8 0
	Прочие оборотные активы	1260	0	1	3
	Итого по разделу II	1200	5 4 0 1 6 8	4 0 7 3 9 6	2 9 5 4 6 3
	<b>БАЛАНС</b>	1600	5 6 6 2 9 7	4 3 4 6 3 7	2 9 5 6 6 4





ИНН 6730075472

КПП 673201001 стр. 003



774a 10c6 5111 d5a3 c34b e1a7 cdf0 9a4f

## ПАССИВ

Пояснения <sup>1</sup>	Наименование показателя	Код строки	На отчетную дату отчетного периода	На 31 декабря предыдущего года	На 31 декабря года, предшествующего предыдущему
1	2	3	4	5	6
<b>III. КАПИТАЛ И РЕЗЕРВЫ</b>					
	Уставный капитал (складочный капитал, уставный фонд, вклады товарищей)	1310	1 0	1 0	1 0
	Собственные акции, выкупленные у акционеров <sup>2</sup>	1320			
	Переоценка внеоборотных активов	1340			
	Добавочный капитал (без переоценки)	1350			
	Резервный капитал	1360			
	Нераспределенная прибыль (непокрытый убыток)	1370	1 7 9 5 6 6	1 6 7 9 1 2	1 6 7 2 1 9
	Итого по разделу III	1300	1 7 9 5 7 6	1 6 7 9 2 2	1 6 7 2 2 9
<b>III. ЦЕЛЕВОЕ ФИНАНСИРОВАНИЕ<sup>3</sup></b>					
	Паевой фонд	1310			
	Целевой капитал	1320			
	Целевые средства	1350			
	Фонд недвижимого и особо ценного движимого имущества	1360			
	Резервный и иные целевые фонды	1370			
	Итого по разделу III	1300			
<b>IV. ДОЛГОСРОЧНЫЕ ОБЯЗАТЕЛЬСТВА</b>					
	Заемные средства	1410			
	Отложенные налоговые обязательства	1420			
	Оценочные обязательства	1430			
	Прочие обязательства	1450			
	Итого по разделу IV	1400			





ИНН 6730075472  
КПП 673201001 стр. 004



Пояснения <sup>1</sup>	Наименование показателя	Код строки	На отчетную дату отчетного периода	На 31 декабря предыдущего года	На 31 декабря года, предшествующего предыдущему
1	2	3	4	5	6
<b>V. КРАТКОСРОЧНЫЕ ОБЯЗАТЕЛЬСТВА</b>					
	Заемные средства	1510			
	Кредиторская задолженность	1520	3 2 9 8 9 5	2 3 9 9 9 5	1 2 8 4 3 4
	Доходы будущих периодов	1530			
	Оценочные обязательства	1540			
	Прочие обязательства	1550	5 6 8 2 7	2 6 7 2 0	
	Итого по разделу V	1500	3 8 6 7 2 2	2 6 6 7 1 5	1 2 8 4 3 4
	<b>БАЛАНС</b>	1700	5 6 6 2 9 7	4 3 4 6 3 7	2 9 5 6 6 4

**Примечания**


1 Указывается номер соответствующего пояснения.

2 Здесь и в других формах отчетов, а также в расшифровках отдельных показателей вычитаемый или отрицательный показатель показывается в круглых скобках.

3 Заполняется некоммерческими организациями вместо раздела «Капитал и резервы».







ИНН 6730075472  
КПП 673201001 Стр. 005



**Детализация отдельных показателей бухгалтерского баланса**

*Лист представляется при наличии детализации*

Пояснения 1	Наименование показателя 2	Код строки 3	На отчетную дату отчетного периода 4	На 31 декабря предыдущего года 5	На 31 декабря года, предшествующего предыдущему 6
<b>Отложенные налоговые активы (стр. 1180), из них:</b>					
		1181			
		1182			
		1183			
<b>Прочие внеоборотные активы (стр. 1190), из них:</b>					
		1191			
		1192			
		1193			
<b>Запасы (стр. 1210), из них:</b>					
	СЫРЬЕ, МАТЕРИАЛЫ И ДРУГИЕ АНАЛОГИЧНЫЕ ЦЕННОСТИ	1211	1 9 4 8 7	6 3 2 0	3 8 0
	ГОТОВАЯ ПРОДУКЦИЯ	1212	1 1 8 8	2 3 7 6	2 3 7 6
	ТОВАРЫ ДЛЯ ПЕРЕПРОДАЖИ	1213	5 0 0	5 0 0	2 6 6 5 9
<b>Налог на добавленную стоимость по приобретенным ценностям (стр. 1220), из них:</b>					
		1221			
		1222			
		1223			
<b>Дебиторская задолженность (стр. 1230), из них:</b>					
	РАСЧЕТЫ С ПОСТАВЩИКАМИ И ПОДРЯДЧИКАМИ И	1231	3 1 2 5	1 0 2 2 4	1 3 8 7
	РАСЧЕТЫ С ПОКУПАТЕЛЯМИ И ЗАКАЗЧИКАМИ	1232	1 5 1 3 7 7	1 7 2 2 7 8	1 9 3 8 7 9
	РАСЧЕТЫ С ПРОЧИМИ ДЕБИТОРАМИ И КРЕДИТОРАМИ	1233	3 5 0 4 3	3 6 5 1 1	4 9 3 3 4
<b>Финансовые вложения (за исключением денежных эквивалентов) (стр. 1240), из них:</b>					
		1241			
		1242			
		1243			
<b>Денежные средства и денежные эквиваленты (стр. 1250), из них:</b>					
		1251			
		1252			
		1253			





ИНН 6730075472

КПП 673201001 Стр. 006



934f fe8d 511a 6aed 92ca eda2 90b4 996f

## Детализация отдельных показателей бухгалтерского баланса

Лист представляется при наличии детализации

Пояснения	Наименование показателя	Код строки	На отчетную дату отчетного периода	На 31 декабря предыдущего года	На 31 декабря года, предшествующего предыдущему
1	2	3	4	5	6
<b>Отложенные налоговые активы (стр. 1180), из них:</b>					
		1181			
		1182			
		1183			
<b>Прочие внеоборотные активы (стр. 1190), из них:</b>					
		1191			
		1192			
		1193			
<b>Запасы (стр. 1210), из них:</b>					
	НЕЗАВЕРШЕННОЕ ПРОИЗВОДСТВО	1211	0	965	
	ЗАТРАТЫ НА ДОЛЕВОЕ СТРОИТЕЛЬСТВО	1212	271385	54574	
	ПРОЧИЕ ЗАПАСЫ И ЗАТРАТЫ	1213	0	95990	
<b>Налог на добавленную стоимость по приобретенным ценностям (стр. 1220), из них:</b>					
		1221			
		1222			
		1223			
<b>Дебиторская задолженность (стр. 1230), из них:</b>					
	РАСЧЕТЫ ПО СОЦИАЛЬНОМУ СТРАХОВАНИЮ	1231	0		8
	РАСЧЕТЫ С УЧАСТНИКАМИ ДОЛЕВОГО СТРОИТЕЛЬСТВА	1232	56827	26720	
		1233			
<b>Финансовые вложения (за исключением денежных эквивалентов) (стр. 1240), из них:</b>					
		1241			
		1242			
		1243			
<b>Денежные средства и денежные эквиваленты (стр. 1250), из них:</b>					
		1251			
		1252			
		1253			



+



+



ИНН 6730075472  
КПП 673201001 Стр. 007



**Детализация отдельных показателей бухгалтерского баланса**

*Лист представляется при наличии детализации*

Пояснения	Наименование показателя	Код строки	На отчетную дату отчетного периода	На 31 декабря предыдущего года	На 31 декабря года, предшествующего предыдущему
1	2	3	4	5	6
<b>Нераспределенная прибыль (непокрытый убыток) / Резервный и иные целевые фонды (стр. 1370), из них:</b>					
		1371			
		1372			
		1373			
<b>Заемные средства (стр. 1410), из них:</b>					
		1411			
		1412			
		1413			
<b>Отложенные налоговые обязательства (стр. 1420), из</b>					
		1421			
		1422			
		1423			
<b>Оценочные обязательства (стр. 1430), из них:</b>					
		1431			
		1432			
		1433			
<b>Прочие долгосрочные обязательства (стр. 1450), из них:</b>					
		1451			
		1452			
		1453			
<b>Заемные средства (стр. 1510), из них:</b>					
		1511			
		1512			
		1513			
<b>Кредиторская задолженность (стр. 1520), из них:</b>					
	РАСЧЕТЫ С ПОСТАВЩИКАМИ И ПОДРЯДЧИКАМИ И	1521	2 578 36	1 800 27	6 812 0
	РАСЧЕТЫ ПО СОЦИАЛЬНОМУ СТРАХОВАНИЮ	1522	95	118	69
	РАСЧЕТЫ ПО НАЛОГАМ И СВОРАМ	1523	1 153	608	1 234







ИНН 6730075472  
КПП 673201001 стр. 008



**Детализация отдельных показателей бухгалтерского баланса**

*Лист представляется при наличии детализации*

Пояснения	Наименование показателя	Код строки	На отчетную дату отчетного периода	На 31 декабря предыдущего года	На 31 декабря года, предшествующего предыдущему
1	2	3	4	5	6
<b>Нераспределенная прибыль (непокрытый убыток) / Резервный и иные целевые фонды (стр. 1370), из них:</b>					
		1371			
		1372			
		1373			
<b>Заемные средства (стр. 1410), из них:</b>					
		1411			
		1412			
		1413			
<b>Отложенные налоговые обязательства (стр. 1420), из</b>					
		1421			
		1422			
		1423			
<b>Оценочные обязательства (стр. 1430), из них:</b>					
		1431			
		1432			
		1433			
<b>Прочие долгосрочные обязательства (стр. 1450), из них:</b>					
		1451			
		1452			
		1453			
<b>Заемные средства (стр. 1510), из них:</b>					
		1511			
		1512			
		1513			
<b>Кредиторская задолженность (стр. 1520), из них:</b>					
	РАСЧЕТЫ С ПЕРСОНАЛОМ ПО ОПЛАТЕ ТРУДА	1521	102	143	74
	РАСЧЕТЫ С РАЗНЫМИ ДЕБИТОРАМИ И КРЕДИТОРАМИ	1522	70710	59100	58938
		1523			







ИНН 6730075472

КПП 673201001 Стр. 009



95b5 8d05 511c 9e44 067d 6993 c01a 7566

Детализация отдельных показателей бухгалтерского баланса

Лист представляется при наличии детализации


Пояснения	Наименование показателя	Код строки	На отчетную дату отчетного периода	На 31 декабря предыдущего года	На 31 декабря года, предшествующего предыдущему
1	2	3	4	5	6
<b>Доходы будущих периодов (стр. 1530), из</b>					
		1531			
		1532			
		1533			
<b>Оценочные обязательства (стр. 1540), из них:</b>					
		1541			
		1542			
		1543			
<b>Прочие краткосрочные обязательства (стр. 1550), из них:</b>					
	ОБЯЗАТЕЛЬСТВА ПО ДОЛЕВОМУ СТРОИТЕЛЬСТВУ	1551	5 6 8 2 7	2 6 7 2 0	
		1552			
		1553			





ИНН 6730075472

КПП 673201001 стр. 010



## Отчет о финансовых результатах

Форма по ОКУД 0710002

Пояснения <sup>1</sup>	Наименование показателя	Код строки	За отчетный год	За предыдущий год
1	2	3	4	5
	Выручка <sup>2</sup>	2110	5 217 5	3 895 2
	Себестоимость продаж	2120	(3 552 6)	(3 499 1)
	Валовая прибыль (убыток)	2100	1 664 9	3 961
	Коммерческие расходы	2210		
	Управленческие расходы	2220	(3 390)	(2 237)
	Прибыль (убыток) от продаж	2200	1 325 9	1 724
	Доходы от участия в других организациях	2310		
	Проценты к получению	2320		
	Проценты к уплате	2330		
	Прочие доходы	2340	820	714
	Прочие расходы	2350	(926)	(1 122)
	<b>Прибыль (убыток) до налогообложения</b>	2300	1 315 3	1 316
	Налог на прибыль <sup>3</sup>	2410	(1 471)	(613)
	в т.ч. текущий налог на прибыль	2411		
	отложенный налог на прибыль <sup>4</sup>	2412		
	Прочее	2460	(28)	(11)
	<b>Чистая прибыль (убыток)</b>	2400	1 165 4	692
	Результат от переоценки внеоборотных активов, не включаемый в чистую прибыль (убыток) периода	2510		
	Результат от прочих операций, не включаемый в чистую прибыль (убыток) периода	2520		
	Налог на прибыль от операций, результат которых не включается в чистую прибыль (убыток) периода <sup>5</sup>	2530		
	<b>Совокупный финансовый результат периода<sup>5</sup></b>	2500	1 165 4	692
	<b>СПРАВОЧНО</b>			
	Базовая прибыль (убыток) на акцию	2900		
	Разводненная прибыль (убыток) на акцию	2910		

## Примечания


1 Указывается номер соответствующего пояснения

2 Выручка отражается за минусом налога на добавленную стоимость, акцизов.

3 Отражается расход (доход) по налогу на прибыль.

4 Отражается суммарная величина изменений отложенных налоговых активов и отложенных налоговых обязательств за отчетный период

5 Совокупный финансовый результат периода определяется как сумма строк «Чистая прибыль (убыток)», «Результат от переоценки внеоборотных активов, не включаемый в чистую прибыль (убыток) периода» и «Результат от прочих операций, не включаемый в чистую прибыль (убыток) периода», «Налог на прибыль от операций, результат которых не включается в чистую прибыль (убыток) периода».





ИНН 6730075472

КПП 673201001 стр. 011



## Детализация отдельных показателей отчета о финансовых результатах

Лист представляется при наличии детализации

Пояснения	Наименование показателя	Код строки	За отчетный год	За предыдущий год
1	2	3	4	5
<b>Проценты к уплате (стр. 2330), из них:</b>				
		2331		
		2332		
		2333		
<b>Прочие доходы (стр. 2340), из них:</b>				
	ДОХОДЫ ОТ РЕАЛИЗАЦИИ ПРОЧЕГО ИМУЩЕСТВА	2341	820	714
		2342		
		2343		
<b>Прочие расходы (стр. 2350), из них:</b>				
	РАСХОДЫ ОТ РЕАЛИЗАЦИИ ПРОЧЕГО ИМУЩЕСТВА	2351	(801)	(706)
	РАСХОДЫ НА УСЛУГИ БАНКОВ	2352	(75)	(36)
	ПРОЧИЕ ВНЕРЕАЛИЗАЦИОННЫЕ РАСХОДЫ	2353	(50)	(380)
<b>Прочее (стр. 2460), из них:</b>				
		2461		
		2462		
		2463		
<b>Результат от переоценки внеоборотных активов, не включаемый в чистую прибыль (убыток) периода (стр. 2510), из них:</b>				
		2511		
		2512		
		2513		
<b>Результат от прочих операций, не включаемый в чистую прибыль (убыток) периода (стр. 2520), из них:</b>				
		2521		
		2522		
		2523		
<b>Налог на прибыль от операций, результат которых не включается в чистую прибыль (убыток) периода (стр. 2530), из них:</b>				
		2531		
		2532		
		2533		



+



+



ИНН 6730075472

КПП 673201001 Стр. 012



7afb b0fa 5117 1a0c a2c5 fe9b 1435 2b93

## Отчет о целевом использовании средств

Форма по ОКУД 0710003

Пояснения <sup>1</sup>	Наименование показателя	Код строки	За отчетный год	За предыдущий год
1	2	3	4	5
	<b>Остаток средств на начало отчетного года</b>	6100	0	
	<b>Поступило средств</b>			
	Вступительные взносы	6210		
	Членские взносы	6215		
	Целевые взносы	6220		
	Добровольные имущественные взносы и пожертвования	6230		
	Прибыль от приносящей доход деятельности	6240		
	Прочие	6250		
	<b>Всего поступило средств</b>	<b>6200</b>		
	<b>Использовано средств</b>			
	Расходы на целевые мероприятия	6310		
	в том числе:			
	социальная и благотворительная помощь	6311		
	проведение конференций, совещаний, семинаров и т.п.	6312		
	иные мероприятия	6313		
	Расходы на содержание аппарата управления	6320		
	в том числе:			
	расходы, связанные с оплатой труда (включая начисления)	6321		
	выплаты, не связанные с оплатой труда	6322		
	расходы на служебные командировки и деловые поездки	6323		
	содержание помещений, зданий, автомобильного транспорта и иного имущества (кроме ремонта)	6324		
	ремонт основных средств и иного имущества	6325		
	прочие	6326		
	Приобретение основных средств, инвентаря и иного имущества	6330		
	Прочие	6350		
	<b>Всего использовано средств</b>	<b>6300</b>		
	<b>Остаток средств на конец отчетного года</b>	<b>6400</b>	<b>0</b>	

## Примечания

<sup>1</sup> Указывается номер соответствующего пояснения. При этом информация о доходах и расходах, движении денежных средств раскрывается с учетом существенности применительно к составу показателей отчета о финансовых результатах и отчета о движении денежных средств соответственно, согласно форме по ОКУД 0710002 и 0710005.







ИНН 6730075472

КПП 673201001 Стр. 013



8eab 23e1 511d d854 8e89 5b83 573d 1ef9

## Отчет об изменениях капитала

Форма по ОКУД 0710004

## 1. Движение капитала

Уставный капитал 1	Собственные акции, выкупленные у акционеров 2	Добавочный капитал 3	Резервный капитал 4	Нераспределенная прибыль (непокрытый убыток) 5	Итого 6
Величина капитала на 31 декабря года, предшествующего предыдущему (3100)					
1 0				1 6 7 2 1 9	1 6 7 2 2 9
<i>(ПРЕДЫДУЩИЙ ГОД)</i>					
Увеличение капитала – всего: (3210)					
0				6 9 3	6 9 3
в том числе:					
чистая прибыль (3211)					
				6 9 3	6 9 3
переоценка имущества (3212)					
доходы, относящиеся непосредственно на увеличение капитала (3213)					
дополнительный выпуск акций (3214)					
увеличение номинальной стоимости акций (3215)					
реорганизация юридического лица (3216)					
Уменьшение капитала – всего: (3220)					
в том числе:					
убыток (3221)					
переоценка имущества (3222)					
расходы, относящиеся непосредственно на уменьшение капитала (3223)					
уменьшение номинальной стоимости акций (3224)					
уменьшение количества акций (3225)					
реорганизация юридического лица (3226)					
дивиденды (3227)					
Изменение добавочного капитала (3230)					
Изменение резервного капитала (3240)					





1050 8176

ИНН 6730075472

КПП 673201001 Стр. 014



b3f3 8779 5111 8ea2 bdda e78a 44cd c16f

Уставный капитал 1	Собственные акции, выкупленные у акционеров 2	Добавочный капитал 3	Резервный капитал 4	Нераспределенная прибыль (непокрытый убыток) 5	Итого 6
<b>Величина капитала на 31 декабря предыдущего года (3200)</b>					
1 0				1 6 7 9 1 2	1 6 7 9 2 2
<b>(ОТЧЕТНЫЙ ГОД)</b>					
<b>Увеличение капитала – всего: (3310)</b>					
0				1 1 7 0 0	1 1 7 0 0
в том числе:					
чистая прибыль (3311)				1 1 7 0 0	1 1 7 0 0
переоценка имущества (3312)					
доходы, относящиеся непосредственно на увеличение капитала (3313)					
дополнительный выпуск акций (3314)					
увеличение номинальной стоимости акций (3315)					
реорганизация юридического лица (3316)					
<b>Уменьшение капитала – всего: (3320)</b>					
в том числе:					
убыток (3321)					
переоценка имущества (3322)					
расходы, относящиеся непосредственно на уменьшение капитала (3323)					
уменьшение номинальной стоимости акций (3324)					
уменьшение количества акций (3325)					
реорганизация юридического лица (3326)					
дивиденды (3327)					
Изменение добавочного капитала (3330)					
Изменение резервного капитала (3340)					
<b>Величина капитала на 31 декабря отчетного года (3300)</b>					
1 0				1 7 9 6 1 2	1 7 9 6 2 2





ИНН 6730075472

КПП 673201001 стр. 015



d52f 691b 5110 6921 084c 459a 186e 9af2

**2. Корректировка в связи с изменением учетной политики и исправлением ошибок**

Наименование показателя	Код строки	На 31 декабря года, предшествующего предыдущему	Изменение капитала за предыдущий год		На 31 декабря предыдущего года
			за счет чистой прибыли (убытка)	за счет иных факторов	
1	2	3	4	5	6
<b>Капитал – всего:</b>					
до корректировок	3400				
корректировка в связи с:					
изменением учетной политики	3410				
исправлением ошибок	3420				
после корректировок	3500				
<b>в том числе:</b>					
нераспределенная прибыль (непокрытый убыток):					
до корректировок	3401				
корректировка в связи с:					
изменением учетной политики	3411				
исправлением ошибок	3421				
после корректировок	3501				
по другим статьям капитала:					
до корректировок	3402				
корректировка в связи с:					
изменением учетной политики	3412				
исправлением ошибок	3422				
после корректировок	3502				

**3. Чистые активы**

Наименование показателя	Код строки	На 31 декабря отчетного года	На 31 декабря предыдущего года	На 31 декабря года, предшествующего предыдущему
1	2	3	4	5
Чистые активы	3600	1 7 9 5 7 5	1 6 7 9 2 2	1 6 7 2 2 9





ИНН 6730075472

КПП 673201001 стр. 016



b0b4 f5dc 511e 0aa7 2ac9 25ba dc0a e843

## Отчет о движении денежных средств

Форма по ОКУД 0710005

Наименование показателя 1	Код строки 2	Форма по ОКУД 0710005	
		За отчетный год 3	За предыдущий год 4
<b>Денежные потоки от текущих операций</b>			
Поступления – всего	4110	1 083 334	6 251 4
в том числе:			
от продажи продукции, товаров, работ и услуг	4111	984 888	6 126 7
арендных платежей, лицензионных платежей, роялти, комиссионных и иных аналогичных платежей	4112	_____	_____
от перепродажи финансовых вложений	4113	_____	_____
прочие поступления	4119	1 196	1 247
Платежи – всего	4120	(108037)	(6 685 0)
в том числе:			
поставщикам (подрядчикам) за сырье, материалы, работы, услуги	4121	(104440)	(6 374 9)
в связи с оплатой труда работников	4122	(2 395)	(1 456)
процентов по долговым обязательствам	4123	_____	_____
налог на прибыль	4124	(921)	(1 256)
прочие платежи	4129	(281)	(389)
Сальдо денежных потоков от текущих операций	4100	2 97	(4 336)
<b>Денежные потоки от инвестиционных операций</b>			
Поступления – всего	4210	0	1 125 7
в том числе:			
от продажи внеоборотных активов (кроме финансовых вложений)	4211	_____	_____
от продажи акций других организаций (долей участия)	4212	_____	_____
от возврата предоставленных займов, от продажи долговых ценных бумаг (прав требования денежных средств к другим лицам)	4213	0	1 125 7
дивидендов, процентов по долговым финансовым вложениям и аналогичных поступлений от долевого участия в других организациях	4214	_____	_____
прочие поступления	4219	_____	_____
Платежи – всего	4220	(0)	(6 063)
в том числе:			
в связи с приобретением, созданием, модернизацией, реконструкцией и подготовкой к использованию внеоборотных активов	4221	_____	_____
в связи с приобретением акций других организаций (долей участия)	4222	_____	_____
в связи с приобретением долговых ценных бумаг (прав требования денежных средств к другим лицам), предоставление займов другим лицам	4223	(0)	(6 063)
процентов по долговым обязательствам, включаемым в стоимость инвестиционного актива	4224	_____	_____
прочие платежи	4229	_____	_____
Сальдо денежных потоков от инвестиционных операций	4200	0	5 194







ИНН 6730075472

КПП 673201001 стр. 017



Наименование показателя 1	Код строки 2	За отчетный год 3	За предыдущий год 4
<b>Денежные потоки от финансовых операций</b>			
Поступления – всего	4310		
в том числе:			
получение кредитов и займов	4311		
денежных вкладов собственников (участников)	4312		
от выпуска акций, увеличения долей участия	4313		
от выпуска облигаций, векселей и других долговых ценных бумаг и др.	4314		
прочие поступления	4319		
Платежи – всего	4320		
в том числе:			
собственникам (участникам) в связи с выкупом у них акций (долей участия) организаций или их выходом из состава участников	4321		
на уплату дивидендов и иных платежей по распределению прибыли в пользу собственников (участников)	4322		
в связи с погашением (выкупом) векселей и других долговых ценных бумаг, возврат кредитов и займов	4323		
прочие платежи	4329		
Сальдо денежных потоков от финансовых операций	4300		
<b>Сальдо денежных потоков за отчетный период</b>	4400	2 9 7	8 5 8
<b>Остаток денежных средств и денежных эквивалентов на начало отчетного периода</b>	4450	9 3 8	8 0
<b>Остаток денежных средств и денежных эквивалентов на конец отчетного периода</b>	4500	1 2 3 5	9 3 8
Величина влияния изменений курса иностранной валюты по отношению к рублю	4490		





ИНН 6730075472  
КПП 673201001 Стр. 018



0db5 4053 5110 172e 3c13 28a4 ad9b 799d

**Дополнительные строки отчета о движении денежных средств**

*Лист представляется при наличии дополнительных строк (заполняется при необходимости)*

Наименование показателя	Код строки	За отчетный год	За предыдущий год
1	2	3	4
Вписываемый показатель			
ПОСТУПЛЕНИЯ ОТ РЕАЛИЗАЦИИ ИМУЩЕСТВЕННЫХ ПРАВ	4114	8650	
Вписываемый показатель			
_____	4115		
Вписываемый показатель			
_____	4116		
Вписываемый показатель			
_____	4125		
Вписываемый показатель			
_____	4126		
Вписываемый показатель			
_____	4215		
Вписываемый показатель			
_____	4216		
Вписываемый показатель			
_____	4217		
Вписываемый показатель			
_____	4225		
Вписываемый показатель			
_____	4226		
Вписываемый показатель			
_____	4227		
Вписываемый показатель			
_____	4315		
Вписываемый показатель			
_____	4316		
Вписываемый показатель			
_____	4317		
Вписываемый показатель			
_____	4324		
Вписываемый показатель			
_____	4325		
Вписываемый показатель			
_____	4326		



**Пояснения к бухгалтерскому балансу  
и отчету о финансовых результатах (тыс. руб.)**

**1. Нематериальные активы и расходы на научно-исследовательские, опытно-конструкторские и технологические работы (НИОКР)**

**1.1. Наличие и движение нематериальных активов**

с.1

Наименование показателя	Код	Период	На начало года		Поступило	Изменения за период				Переоценка		На конец периода	
			первоначальная стоимость	накопленная амортизация и убытки от обесценения		Выбыло		начислено амортизации	Убыток от обесценения	Первоначальная стоимость	Накопленная амортизация	первоначальная стоимость	накопленная амортизация и убытки от обесценения
						первоначальная стоимость	накопленная амортизация и убытки от обесценения						
Нематериальные активы - всего	5100	за 2021г.	-	-	-	-	-	-	-	-	-	-	-
	5110	за 2020г.	-	-	-	-	-	-	-	-	-	-	-
в том числе:													
	5101	за 2021г.	-	-	-	-	-	-	-	-	-	-	-
	5111	за 2020г.	-	-	-	-	-	-	-	-	-	-	-

**1.2. Первоначальная стоимость нематериальных активов, созданных самой организацией**

Наименование показателя	Код	На 31 декабря 2021 г.	На 31 декабря 2020 г.	На 31 декабря 2019 г.
Всего	5120	-	-	-
в том числе:				
	5121	-	-	-





## 9. Государственная помощь

Наименование показателя	Код	за 2021г.				за 2020г.	
		На начало года	Получено за год	Возвращено за год	На конец года		
Получено бюджетных средств - всего	5900		-			-	
в том числе:							
на текущие расходы	5901		-			-	
на вложения во внеоборотные активы	5905		-			-	
Бюджетные кредиты - всего							
за 2021г.	5910		-			-	
за 2020г.	5920		-			-	
в том числе:							
за 2021г.	5911		-			-	
за 2020г.	5921		-			-	

Руководитель


  
 (подпись)

 Амелина Ирина  
 Викторовна  
 (расшифровка подписи)

28 марта 2022 г.



## 2.2. Незавершенные капитальные вложения

Наименование показателя	Код	Период	На начало года	Изменения за период			На конец периода
				затраты за период	списано	принято к учету в качестве основных средств или увеличена стоимость	
Незавершенное строительство и незаконченные операции по приобретению, модернизации и т.п. основных средств - всего	5240	за 2021г.	200	-	-	-	200
в том числе:	5250	за 2020г.	200	-	-	-	200
	5241	за 2021г.	-	-	-	-	-
	5251	за 2020г.	-	-	-	-	-

## 2.3. Изменение стоимости основных средств в результате достройки, дооборудования, реконструкции и частичной ликвидации

Наименование показателя	Код	Изменения за период	
		за 2021г.	за 2020г.
Увеличение стоимости объектов основных средств в результате достройки, дооборудования, реконструкции - всего	5260	-	-
в том числе:	5261	-	-
Уменьшение стоимости объектов основных средств в результате частичной ликвидации - всего:	5270	-	-
в том числе:	5271	-	-

## 9. Государственная помощь

Наименование показателя	Код	за 2021г.		за 2020г.	
		На начало года	Получено за год	Возвращено за год	На конец года
Получено бюджетных средств - всего	5900	-	-	-	-
в том числе:					
на текущие расходы	5901	-	-	-	-
на вложения во внеоборотные активы	5905	-	-	-	-
Бюджетные кредиты - всего					
за 2021г.	5910	-	-	-	-
за 2020г.	5920	-	-	-	-
в том числе:					
за 2021г.	5911	-	-	-	-
за 2020г.	5921	-	-	-	-

Руководитель

(подпись)


Амелина Ирина  
Викторовна

(расшифровка подписи)

28 марта 2022 г.



**3. Финансовые вложения**  
**3.1. Наличие и движение финансовых вложений**

Наименование показателя	Код	Период	На начало года		Поступило	Изменения за период				На конец периода	
			первоначальная стоимость	накопленная корректировка		выбыло (погашено)		начисление процентов (включая доведение первоначальной стоимости до номинальной)	Текущей рыночной стоимости (убытков от обесценения)	первоначальная стоимость	накопленная корректировка
						первоначальная стоимость	накопленная корректировка				
Долгосрчные - всего	5301	за 2021г.	27 041	-	-	(1 112)	-	-	-	25 929	-
	5311	за 2020г.	-	-	27 041	-	-	-	-	27 041	-
в том числе:											
займы выданные	5302	за 2021г.	27 041	-	-	(1 112)	-	-	-	25 929	-
	5312	за 2020г.	-	-	27 041	-	-	-	-	27 041	-
Краткосрочные - всего	5305	за 2021г.	-	-	-	-	-	-	-	-	-
	5315	за 2020г.	21 356	-	6 063	(27 419)	-	-	-	-	-
в том числе:											
займы выданные	5308	за 2021г.	-	-	-	-	-	-	-	-	-
	5316	за 2020г.	21 356	-	6 063	(27 419)	-	-	-	-	-
Финансовых вложений - итого	5300	за 2021г.	27 041	-	-	(1 112)	-	-	-	25 929	-
	5310	за 2020г.	21 356	-	33 104	(27 419)	-	-	-	27 041	-

## 9. Государственная помощь

Наименование показателя	Код	за 2021г.		за 2020г.	
Получено бюджетных средств - всего	5900	-	-	-	-
в том числе:					
на текущие расходы	5901	-	-	-	-
на вложения во внеоборотные активы	5905	-	-	-	-
		На начало года	Получено за год	Возвращено за год	На конец года
Бюджетные кредиты - всего	за 2021г.	5910	-	-	-
	за 2020г.	5920	-	-	-
в том числе:	за 2021г.	5911	-	-	-
	за 2020г.	5921	-	-	-

Руководитель

  
 (подпись)
Амелина Ирина  
Викторовна

(расшифровка подписи)

28 марта 2022 г.



## 9. Государственная помощь

Наименование показателя	Код	за 2021г.				за 2020г.	
		На начало года	Получено за год	Возвращено за год	На конец года		
Получено бюджетных средств - всего	5900	-	-	-	-	-	-
в том числе:							
на текущие расходы	5901	-	-	-	-	-	-
на вложения во внеоборотные активы	5905	-	-	-	-	-	-
Бюджетные кредиты - всего							
за 2021г.	5910	-	-	-	-	-	-
за 2020г.	5920	-	-	-	-	-	-
в том числе:							
за 2021г.	5911	-	-	-	-	-	-
за 2020г.	5921	-	-	-	-	-	-

Руководитель \_\_\_\_\_  
(подпись)

Амелина Ирина  
Викторовна  
(расшифровка подписи)

28 марта 2022 г.

**5. Дебиторская и кредиторская задолженность**  
**5.1. Наличие и движение дебиторской задолженности**

Наименование показателя	Код	Период	На начало года		Изменения за период							На конец периода			
			учтенная по условиям договора	величина резерва по сомнительным долгам	в результате хозяйственных операций (сумма долга по сделке, операции)	причитающиеся проценты, штрафы и иные начисления	погашения	списание на финансовый результат	восстановление резерва	перевод из долго- в краткосрочную задолженность	перевод из дебиторской в кредиторскую задолженность	перевод из кредиторской в дебиторскую задолженность	учтенная по условиям договора	величина резерва по сомнительным долгам	
Долгосрочная дебиторская задолженность - всего	5501 5521	за 2021г. за 2020г.	-	-	-	-	-	-	-	-	-	-	-	-	-
в том числе:															
Расчеты с покупателями и заказчиками	5502 5522	за 2021г. за 2020г.	-	-	-	-	-	-	-	-	-	-	-	-	-
Авансы выданные	5503 5523	за 2021г. за 2020г.	-	-	-	-	-	-	-	-	-	-	-	-	-
Прочая	5504 5524	за 2021г. за 2020г.	-	-	-	-	-	-	-	-	-	-	-	-	-
	5505 5525	за 2021г. за 2020г.	-	-	-	-	-	-	-	-	-	X	X	-	-
	5525	за 2020г.	-	-	-	-	-	-	-	-	-	X	X	-	-
Краткосрочная дебиторская задолженность - всего	5510 5530	за 2021г. за 2020г.	245 733	-	68 369	-	(67 730)	-	-	-	-	-	-	246 372	-
в том числе:															
Расчеты с покупателями и заказчиками	5511 5531	за 2021г. за 2020г.	172 278	-	34 457	-	(55 358)	-	-	-	-	-	-	151 377	-
Авансы выданные	5512 5532	за 2021г. за 2020г.	10 224	-	2 899	-	(9 998)	-	-	-	-	-	-	3 125	-
Прочая	5513 5533	за 2021г. за 2020г.	36 511	-	10 123	-	(1 286)	-	-	-	-	-	-	10 224	-
	5533	за 2020г.	49 342	-	906	-	(2 374)	-	-	-	-	-	-	35 043	-
	5533	за 2020г.	49 342	-	5	-	(12 844)	-	-	-	-	-	8	36 511	-
расчеты с участниками долевого строительства	5514 5534	за 2021г. за 2020г.	26 720	-	30 107	-	-	-	-	-	-	X	X	58 827	-
	5534	за 2020г.	-	-	26 720	-	-	-	-	-	-	X	X	26 720	-
Итого	5500 5520	за 2021г. за 2020г.	245 733	-	68 369	-	(67 730)	-	-	-	X	-	-	246 372	-
	5520	за 2020г.	244 609	-	72 369	-	(71 253)	-	-	-	X	-	8	245 733	-



## 5.2. Просроченная дебиторская задолженность

Наименование показателя	Код	На 31 декабря 2021 г.		На 31 декабря 2020 г.		На 31 декабря 2019 г.	
		учтенная по условиям договора	балансовая стоимость	учтенная по условиям договора	балансовая стоимость	учтенная по условиям договора	балансовая стоимость
Всего	5540	-	-	-	-	-	-
в том числе:							
расчеты с покупателями и заказчиками	5541	-	-	-	-	-	-
расчеты с поставщиками и заказчиками (в части авансовых платежей, предоплат)	5542	-	-	-	-	-	-
прочая	5543	-	-	-	-	-	-
	5544	-	-	-	-	-	-

## 5.3. Наличие и движение кредиторской задолженности

Наименование показателя	Код	Период	Остаток на начало года	Изменения за период				перевод из долго- в краткосрочную задолженность	перевод из дебиторской в кредиторскую задолженность	перевод из кредиторской в дебиторскую задолженность	Остаток на конец периода
				поступление		выбыло					
				в результате хозяйственных операций (сумма долга по сделке, операции)	примитающиеся проценты, штрафы и иные начисления	погаше- ние	списание на финансовый результат				
Долгосрочная кредиторская задолженность - всего	5551 5571	за 2021г. за 2020г.	-	-	-	-	-	-	-	-	-
в том числе:											
кредиты	5552 5572	за 2021г. за 2020г.	-	-	-	-	-	-	-	-	-
займы	5553	за 2021г.	-	-	-	-	-	-	-	-	-
прочая	5554 5574	за 2021г. за 2020г.	-	-	-	-	-	-	-	-	-
	5555 5575	за 2021г. за 2020г.	-	-	-	-	-	X	X	-	-
Краткосрочная кредиторская задолженность - всего	5560 5580	за 2021г. за 2020г.	266 715 128 434	164 287 158 642	27 13	(44 308) (20 382)	-	X X	X X	-	386 722 266 715
в том числе:											
расчеты с поставщиками и подрядчиками	5561 5581	за 2021г. за 2020г.	239 127 127 036	133 611 131 805	- 2	(44 192) (19 718)	-	-	-	-	328 545 239 127
авансы полученные	5562 5582	за 2021г. за 2020г.	-	-	-	-	-	-	-	-	-
расчеты по налогам и взносам	5563 5583	за 2021г. за 2020г.	725 1 303	569 48	27 11	(74) (644)	-	-	-	-	1 248 725
кредиты	5564 5584	за 2021г. за 2020г.	-	-	-	-	-	-	8	-	-
займы	5565 5585	за 2021г. за 2020г.	-	-	-	-	-	-	-	-	-
прочая	5566 5586	за 2021г. за 2020г.	143 94	-	-	(41) (20)	-	-	-	-	102 143
обязательства по долевым строительству	5567 5587	за 2021г. за 2020г.	26 720 -	30 107 26 720	-	-	-	X	X	-	56 827 26 720
Итого	5550 5570	за 2021г. за 2020г.	266 715 128 434	164 287 158 642	27 13	(44 308) (20 382)	-	X X	X 8	-	386 722 266 715

## 9. Государственная помощь

Наименование показателя	Код	за 2021г.		за 2020г.	
Получено бюджетных средств - всего	5900	-	-	-	-
в том числе:					
на текущие расходы	5901	-	-	-	-
на вложения во внеоборотные активы	5905	-	-	-	-
		На начало года	Получено за год	Возвращено за год	На конец года
Бюджетные кредиты - всего	за 2021г.	5910	-	-	-
	за 2020г.	5920	-	-	-
в том числе:	за 2021г.	5911	-	-	-
	за 2020г.	5921	-	-	-

Руководитель


  
(подпись)

 Амелина Ирина  
 Викторовна  
 (расшифровка подписи)

28 марта 2022 г.

## 9. Государственная помощь

Наименование показателя	Код	за 2021г.		за 2020г.	
Получено бюджетных средств - всего	5900	-	-	-	-
в том числе:					
на текущие расходы	5901	-	-	-	-
на вложения во внеоборотные активы	5905	-	-	-	-
		На начало года	Получено за год	Возвращено за год	На конец года
Бюджетные кредиты - всего	за 2021г.	5910	-	-	-
	за 2020г.	5920	-	-	-
в том числе:	за 2021г.	5911	-	-	-
	за 2020г.	5921	-	-	-

Руководитель


  
(подпись)

 Амелина Ирина  
 Викторовна  
 (расшифровка подписи)

28 марта 2022 г.

Наименование показателя		Код	9. Государственная помощь			
			за 2021г.		за 2020г.	
Получено бюджетных средств - всего		5900	-	-	-	-
в том числе:						
на текущие расходы		5901	-	-	-	-
на вложения во внеоборотные активы		5905	-	-	-	-
			На начало года	Получено за год	Возвращено за год	На конец года
Бюджетные кредиты - всего		за 2021г.	5910	-	-	-
		за 2020г.	5920	-	-	-
в том числе:						
		за 2021г.	5911	-	-	-
		за 2020г.	5921	-	-	-

Руководитель

(подпись)


**Амелина Ирина  
Викторовна**

(расшифровка подписи)

28 марта 2022 г.

## 9. Государственная помощь

Наименование показателя		Код	за 2021г.		за 2020г.	
Получено бюджетных средств - всего		5900	-	-	-	-
в том числе:						
на текущие расходы		5901	-	-	-	-
на вложения во внеоборотные активы		5905	-	-	-	-
			На начало года	Получено за год	Возвращено за год	На конец года
Бюджетные кредиты - всего	за 2021г.	5910	-	-	-	-
	за 2020г.	5920	-	-	-	-
в том числе:						
	за 2021г.	5911	-	-	-	-
	за 2020г.	5921	-	-	-	-

Руководитель



(подпись)

Амелина Ирина  
Викторовна

(расшифровка подписи)

28 марта 2022 г.



## 9. Государственная помощь

Наименование показателя		Код	за 2021г.		за 2020г.	
Получено бюджетных средств - всего		5900	-	-	-	-
в том числе:						
на текущие расходы		5901	-	-	-	-
на вложения во внеоборотные активы		5905	-	-	-	-
Бюджетные кредиты - всего			На начало года	Получено за год	Возвращено за год	На конец года
	за 2021г.	5910	-	-	-	-
	за 2020г.	5920	-	-	-	-
в том числе:						
	за 2021г.	5911	-	-	-	-
	за 2020г.	5921	-	-	-	-

Руководитель


Амелина Ирина  
Викторовна

(подпись)

(расшифровка подписи)

28 марта 2022 г.